*Bello, Ciudad de Progreso*

Alcaldía

# Plan de Desarrollo Municipal

## 2016 - 2019

## GABINETE MUNICIPAL

**CESAR AUGUSTO SUÁREZ MIRA**
Alcalde

**LUZ MARINA OSORIO ALZATE**
Primera Dama

| | |
|---|---|
| **Jefe de la Oficina Asesoa Jurídico.** | José Argemiro Restrepo Restrepo. |
| **Jefe de la Oficina Asesora de Gestión del Riesgo.** | Cesar Augusto Arango Serna. |
| **Jefe de la Oficina Asesora de Comunicaciones.** | Diego Alberto Cano Bastidas. |
| **Asesora.** | Liliana Restrepo Escalante. |
| **Asesora.** | Lina María Roldán Palacio. |
| **Asesor.** | Eddy Farley Echeverri López |
| **Asesor.** | William de Jesús Tamayo. |
| **Asesor.** | Richard Yesid Gómez Rodríguez. |
| **Asesor.** | Oscar Eduardo Díaz González. |
| **Secretario General.** | Andrés Felipe Arroyave Chavarriaga. |
| **Secretario de Control Interno.** | Jorge Iván Giraldo Flórez. |
| **Secretario de las Tecnologías de la Información y Comunicaciones (TIC) y Desarrollo Económico.** | Boris León Rivera Moreno. |
| **Secretario de Servicios Administrativos.** | Hugo Alejandro Vásquez Pérez |
| **Secretario de Gobierno.** | Jairo Hernán Araque Ferraro. |
| **Secretario de Hacienda.** | Guillermo León Galvis Londoño. |
| **Secretario de Pagos y Recaudos.** | Alberto de Jesús Zuluaga Pérez. |

| | |
|---|---|
| **Secretario de Integración Social y Participación ciudadana.** | César Augusto Gómez Fonnegra. |
| **Secretaria de la Mujer .** | Elda del Socorro Tabares Ruiz. |
| **Secretaria de Infancia, Adolescencia y Juventud.** | Luz Elena Betancur Gómez. |
| **Secretario de Medio Ambiente y Desarrollo Rural.** | Oswaldo de Jesús Isaza Meneses. |
| **Secretaria de Obras Públicas.** | Nicolás Rave Henao. |
| **Secretaria de Vivienda.** | Ana María Madrid Acosta. |
| **Secretario de Planeación.** | Carlos Mauricio Henao Barrera. |
| **Secretario de Educación (E).** | Hugo Alexander Díaz Marín |
| **Secretario De Salud.** | Juan Carlos Tamayo Suárez. |
| **Secretaria de Tránsito y Transporte.** | Nora Isabel Pérez Carvalho. |
| **Secretario de Deportes y Recreación.** | Sergio Andrés Velásquez Correa. |
| **Subsecretario de Gobierno.** | Luis Hernando Pérez Palacio. |
| **Subsecretario de Hacienda.** | Clímaco Antonio Lopera Arboleda. |
| **Subsecretaria de Infraestructura.** | María Victoria Mesa Hernández. |
| **Subsecretaria de Servicios Públicos Domiciliarios.** | María Isabel López Gaviria |
| **Subsecretario de Planeación Institucional. Cárdenas.** | Francisco Javier Echeverri |
| **Subsecretaria de Desarrollo Integral del Territorio.** | Adriana María Salas Moreno. |
| **Subsecretario de Tránsito.** | Gustavo Alberto Acuña Oyola. |
| **Subsecretaria de Cultura.** | Leyda Catalina Rios Cadavid. |
| **Directora Administrativa Dirección de Víctimas y Desplazados.** | María Eugenia Betancur Pérez. |
| **Director Administrativo de Catastro.** | Jhon Jairo Serna Aristizabal. |

| | |
|---|---|
| **Director Administrativo Bienes y Seguros.** | Oswaldo de Jesús Maya Correa. |
| **Director Administrativo de Talento Humano.** | Henry León Holguín Cuadros. |
| **Director Administrativo TIC.** | Rosa Angélica Jaramillo. |
| **Director Administrativo Ejecuciones Fiscales.** | Andrés Felipe Callejas Fonnegra. |
| **Director Administrativo Logística.** | Fredy Fernando Fonseca Montes. |
| **Director Administrativo Sistemas.** | Alejandro Posada Mejía. |
| **Director Administrativo Espacio Público.** | Juan Carlos Rodríguez Builes. |
| **Directora Administrativa de Contabilidad.** | Eliana Restrepo Herrera. |
| **Director Administrativo Rentas.** | Dora María Salazar Gutiérrez. |
| **Director Administrativo Participación Ciudadana.** | Flor Alba Zapata Monsalve. |
| **Director Administrativo Medio Ambiente.** | Ana Cristina Sucerquia Rendón. |
| **Director Administrativo Vivienda.** | Julián Marcelo Machado Cadavid. |
| **Director Administrativo de estadística.** | Julián Alberto Alzate Castaño. |
| **Director Administrativo en Salud.** | Nicolás Aguilar Laverde. |
| **Director Administrativo Fomento Deportivo.** | Rafael Cárdenas Jiménez. |
| **Director Administrativo deportes y Recreación.** | Edgar Ricardo Cardona Ortíz. |

## ÓRGANOS DE CONTROL

Julio César Rodríguez Monsalve.
**Contralor Municipal.**

Jorge Alejandro Lema Galeano.
**Personero Municipal.**

## HONORABLE CONCEJO MUNICIPAL

Carlos Augusto Mosquera Gómez.
**Presidente.**

Edwin Alexander Builes Toro.
**Vicepresidente 1º.**

Yulieth Lorena González Ospina.
**Vicepresidente 2º.**

Jesús Octavio Jiménez Gil.

José Rolando Serrano Jaramillo.

Cesar Bladimir Sierra Martínez.

Nicolás G Martinez González.

Luis Carlos Hernández Giraldo .

Manuel Antonio Oquendo Giraldo.

Mauricio Alberto Mejía Ocampo.

Alexander Varela Arteaga.

Elberth León Patiño Serna.

Juan Camilo Callejas Tamayo.

Basiliso Mosquera Álvarez.

Jéssica Johana Arango Arboleda.

Gabriel Jaime Giraldo Bustamante.

John Daive Jaramillo López.

Juan David Muñoz Quintero.

Nubia Estella Suárez Caro.

Carlos Arturo Carmona Rodríguez.
**Secretario General.**

## CONCEJO TERRITORIAL DE PLANEACIÓN

Adriana Patricia Córdoba Gutiérrez.
**Presidente.**

Nelson Arango Rúa.
**Vicepresidente.**

Vanessa Agudelo Toro.
**Secretaria.**

Augusto Alejandro González Ramírez.
**Sector:** Medio Ambiente.

Noé Ubaldo Pérez Álvarez.
**Sector:** Comerciantes y Microempresarios.

Andrés Mauricio Castro.
**Sector:** Educación.

Gilma Del Socorro Hoyos González.
**Sector:** Organizaciones no gubernamentales.

María Nohemy Rodríguez.
**Sector:** Rural.

Francisco Avendaño.
**Sector:** Victimas y Desplazados.

Javier De Jesús González Naranjo.
**Sector:** Juntas Administradoras Locales Urbana.(JAL)

Flor María Buitrago.
**Sector:** Comunal.

Wilson Stip Yarce Mejia.
**Sector:** Población sexualmente diversa.

Andrés Felipe Ríos.
**Sector:** Cultura.

Jorge Eduardo Zapata Urrea.
**Sector:** Deportes.

María Hermes Quinto Martínez.
**Sector:** Mujer.

David Baldillo.
**Sector:** Minorías Étnicas.

## FACILITADORES

Alejandra Restrepo Escalante.
**Facilitadora Secretaría General.**

Dagoberto Suárez Zuluaga.
**Facilitador Secretaría General.**

María Nohemí Saldarriaga Henao.
**Facilitadora Secretaría General.**

Freddy Fernando Fonseca.
**Facilitador Secretaría de Servicios Administrativos.**

Rosalba Rodríguez Barrera.
**Facilitadora Secretaría de Servicios Administrativos.**

María Victoria Barrera.
**Facilitadora Secretaría de Gobierno.**

Deiby Fernando Moreno Patiño.
**Facilitador Secretaría de Hacienda.**

Oswaldo De Jesús Maya Correa.
**Facilitador Secretaría General.**

Juan Félix Restrepo Restrepo.
**Facilitador Secretaría General.**

Hugo Alberto Londoño Ossa.
**Facilitador Secretaría de Control Interno.**

Alejandro Posada Mejía.
**Facilitador Secretaría de Servicios Administrativos.**

Wilver De Jesús Henao.
**Facilitador Secretaría de Gobierno.**

John Jairo Serna Aristizabal.
**Facilitador Secretaría de Hacienda.**

Angélica Ospina Bedoya.
**Facilitadora Secretaría de Hacienda.**

Dora Patricia Villegas Sánchez.
**Facilitadora Secretaría de Recaudos Y Pagos.**

Deissy Juranny Pajón Ruiz.
**Facilitadora Secretaría de Integración Social Y Participación Ciudadana.**

Hermelina Álvarez Salas.
**Facilitadora Secretaría de la Mujer.**

Ana Cecilia Bedoya Gómez.
**Facilitadora Secretaría de Primera Infancia, Adolescencia Y Juventud.**

Jairo Antonio Hernández Sánchez.
**Facilitador Secretaría de Obras Públicas.**

Luz Marina Cardona Pérez.
**Facilitadora Secretaría de Educación Y Cultura**

Carolina Rendón Castaño.
**Facilitadora Secretaría de Educación Y Cultura.**

Libia Nancy Castrillón Ochoa
**Facilitadora Secretaría de Educación Y Cultura.**

Mónica María Fernández.
**Facilitadora Secretaría de Salud.**

Luis Fernando Nieto Marín.
**Facilitador Secretaría de Transportes Y Tránsito**

Luis Ángel Moreno Londoño.
**Facilitador Secretaría de Transportes Y Tránsito**

Hasbleidy Carina García Sánchez.
**Facilitadora Secretaría de Planeación.**

Jaime Alberto Vanegas Molina.
**Facilitador Secretaría de Integración Social Y Participación Ciudadana.**

Giovanny Arias Tobón
**Facilitador Secretaría de Integración Social Y Participación Ciudadana.**

Flor Ángela Zapata Sepúlveda.
**Facilitadora Secretaría de Primera Infancia, Adolescencia Y Juventud.**

Gloria Estella Ceballos Montoya.
**Facilitadora Secretaría de Medio Ambiente.**

Juan Manuel Castrillón Mora.
**Facilitador Secretaría de Educación Y Cultura.**

Wilson Alberto Castrillón Pérez.
**Facilitador Secretaría de Educación Y Cultura.**

Ramona Silgado Mora.
**Facilitadora Secretaría de Educación Y Cultura.**

Henry Pulido Duarte.
**Facilitador Secretaría de Salud.**

Rita Ríos Rivera.
**Facilitadora Secretaría de Salud.**

Andrés Felipe Duque Jaramillo.
**Facilitador Secretaría de Transportes Y Tránsito.**

Omaira Bermúdez Castaño.
**Facilitadora Secretaría de Deportes Y Recreación**

Juan Fernando Arango Piedrahita.
**Facilitador Secretaría de las Tecnologías de la información y Comunicaciones (TIC) Y Desarrollo Económico.**

Hernando Hurtado Delgado.
**Facilitador Secretaría de Planeación.**

Albeiro Echeverry.
**Facilitador Secretaría de Vivienda.**

William Franco Góez.
**Facilitador Oficina de Gestión Del Riesgo.**

María Omaira Gil Palacio.
**Facilitadora Secretaría de Salud.**

Carlos Mauricio Henao Barrera.
**Secretario de Planeación.**

Adriana María Salas Moreno.
**Sub Secretaria de Desarrollo Integral del Territorio.**

Hernando Hurtado Delgado.
**Profesional Universitario Dirección de Estadística**

Gabriel Jaime Tapias Sánchez.
**Profesional en Planeación y Desarrollo Social.**

Karol ShirLey Gíl Arango.
**Directora de Presupuesto.**

Oscar Eduardo Díaz González.
**Asesor Despacho Alcaldía**

Camilo Andrés Tejada Llano.
**Comunicador.**

Estefan Valencia Palacio
**Facilitador Secretaría de Vivienda.**

Jorge Mario Aguirre.
**Facilitador Oficina de Gestión Del Riesgo.**

Catalina Tamayo Ortega.
**Facilitadora Oficina Asesora de Comunicaciones.**

Diana Patricia Álvarez Posso.
**Facilitadora Secretaría de Salud.**

Francisco Javier Echeverri Cárdenas.
**Sub Secretario de Planeación Institucional.**

Julián Alberto Alzate Castaño.
**Director de Estadística.**

Luz Leticia Tangarife Cifuentes.
**Profesional Universitaria Sub Secretaria de Planeación Institucional.**

Guillermo León Galvis Londoño.
**Secretario de Hacienda.**

Nora Isabel Pérez Carvalho.
**Secretaria Privada Alcaldía (E).**

Kely Tatiana Díaz Espinal.
**Profesional Universitaria Despacho de la Alcaldía.**

Natalia Andrea García Callejas.
**Apoyo Logístico.**

**Acompañamiento técnico del Programa de las Naciones Unidas para el Desarrollo.**

**Corporación Enfoque y Desarrollo Social.**

# PRESENTACIÓN

Presento a consideración de las mujeres y hombres de Bello, el Plan de Desarrollo que me propongo ejecutar durante el período 2016-2019, con el propósito de contribuir a mejorar las condiciones de vida y ampliar las oportunidades de mis conciudadanos, de nuestras familias y de nuestros hijos.

En conjunto con mi equipo técnico de trabajo y el aporte valioso de toda la comunidad a través de las mesas de Diagnóstico Rápido Participativo, realizado en cada una de las comunas y zona rural de nuestro Municipio, he estructurado este Plan de Desarrollo, que plantea los grandes temas sobre los cuales se debe orientar la gestión pública local, para hacer frente a los retos que tenemos en materia de desarrollo y crecimiento.

**"Bello Ciudad de Progreso"** es un Plan de Desarrollo, fundamentado en **tres pilares: Solidaridad, Seguridad y Sostenibilidad,** los cuales constituyen la plataforma ideológica para garantizar la misión del Estado, en cuanto a la garantía y protección de los derechos humanos y la calidad de vida en función de las dimensiones del desarrollo. Estos pilares son el resultado de una consulta y validación colectiva de las necesidades sentidas de los ciudadanos, de un Municipio que se posiciona cada vez más como ciudad intermedia del país, segunda ciudad de Antioquia y centro alterno de desarrollo en el Área Metropolitana del Valle de Aburrá.

Los programas y proyectos que se llevarán a cabo en el periodo 2016-2019, orientarán sus resultados al logro transversal de los tres pilares, los cuales de manera coherente con la realidad del país buscan **La Paz.** En primer lugar a través de la **Solidaridad**, como conjunto de relaciones colaborativas entre sus habitantes a partir de la equidad en la distribución de los recursos, donde se combate la pobreza y la desigualdad con la educación más allá de las aulas, es decir, un aprendizaje para la vida y la cultura, como redes tangibles e intangibles que orientan las conductas individuales al logro del interés común.

En segundo lugar, la consolidación de una cultura de convivencia en medio de la diversidad que caracteriza nuestra gente, concibiendo la **Seguridad** como una construcción colectiva y un compromiso de todos para cuidar de sí mismos y del otro, teniendo como punto de partida el respeto por la vida, los bienes de uso público y la propiedad privada.

Y en tercer lugar la **Sostenibilidad,** como punto de equilibrio del desarrollo integral, para que la acción humana que busca mejorar la calidad de vida, armonice lo natural y lo construido, preservando a largo plazo el entorno medioambiental, a la vez que potencia la actividad económica local.

Esta propuesta se presenta en un canal de doble vía, en el que la Constitución Política de 1991, establece por una parte, que la misión del estado social de derecho es servir eficiente y oportunamente a la comunidad. Por otra, fortalece el derecho de la sociedad civil a exigir resultados de la gestión pública, es decir, se abre un gran espacio que transforma la concepción tradicional del Estado en un nuevo marco institucional basado en la interlocución con la sociedad civil.

Tenemos la convicción que el papel fundamental que debemos desempeñar, desde la Alcaldía, es el de convocar voluntades y esfuerzos de todos los sectores y fuerzas vivas del Municipio, para que juntos generemos opciones reales que nos permitan alcanzar las metas propuestas.

De igual forma, se encuentra alineado desde las políticas públicas internacionales de desarrollo humano, plasmado por la Comunidad de Naciones Unidas en los Objetivos de Desarrollo Sostenible, en la Declaración Universal de los Derechos Humanos y demás normas Internacionales que adhieren al bloque de Constitucionalidad a la República de Colombia.

Desde lo Nacional, este Plan de Desarrollo se articula con la Ley 1753 de 2015 a través del cual se expidió el Plan Nacional de Desarrollo 2014- 2018 "Todos por nuevo un país" y la Visión de Desarrollo de

Antioquia, contenida en la propuesta "Pensando en Grande". "Bello, Ciudad de progreso" se encuentra orientado, no solo a generar un desarrollo sostenible del Municipio de Bello, sino además, a mejorar la calidad de vida de la población, ser garante de los derechos y las libertades fundamentales de sus habitantes, fortalecer la participación y la democracia y generar estrategias que propendan por asegurar una convivencia pacífica. Incorpora además los elementos e instituciones necesarios para Planificar adecuadamente el desarrollo del Municipio de Bello en el siguiente cuatrienio.

"Bello, Ciudad de progreso" está encontrando total coherencia con los lineamientos y modelos de desarrollo propuestos por el DNP a través de diferentes guías y la metodología del Kit Territorial fundamenta su desarrollo en Tres Pilares: Seguridad, Sostenibilidad y Solidaridad y Cuatro Dimensiones que permiten identificar y agrupar la función del Estado a favor de las personas que habitan el Municipio de Bello, así como sus responsabilidades ante la normatividad vigente para poder formularlo y desarrollarlo. De un modo enunciativo, a continuación se presentan las cuatro dimensiones del desarrollo que incorpora el Plan de Desarrollo 2016 - 2019 "Bello, Ciudad de progreso":

1. Dimensión social - Bello, Desarrollo Integral con Sentido Social.
2. Dimensión económica - Bello Innovadora, Productiva y Competitiva.
3. Dimensión Institucional - Bello con Buen Gobierno, en Paz, Planificada con Desarrollo y Segura.
4. Dimensión Ambiental Bello con Gobernanza Ambiental.

En cuatro años y bajo la estrategia de "Bello, Ciudad de progreso", lograremos hacer de nuestra ciudad, una ciudad líder en el Área Metropolitana, con una mejor calidad de vida para todos.

**CÉSAR AUGUSTO SUÁREZ MIRA**
Alcalde 2016 – 2019

# TABLA DE CONTENIDO

**CAPÍTULO 1. FUNDAMENTACIÓN LEGAL.**

**CAPÍTULO 2. PRINCIPIOS GENERALES Y RECTORES, MARCO CONCEPTUAL, PILARES.**

2.1. PRINCIPIOS GENERALES.

2.2. PRINCIPIOS RECTORES.

2.3. ENFOQUES.

**CAPÍTULO 3. RUTA METODOLÓGICA PARTICIPATIVA PARA LA FORMULACIÓN DEL PROYECTO DE ACUERDO DEL PLAN DE DESARROLLO 2016 - 2019 "BELLO, CIUDAD DE PROGRESO".**

**CAPÍTULO 4. DIAGNÓSTICO DE LA ENTIDAD TERRITORIAL.**

DIMENSIÓN SOCIAL.

a. Educación.

b. Cultura.

c. Atención a grupos vulnerables

Infancia, adolescencia y juventud.

Mujer.

Adulto mayor.

Población en situación de discapacidad.

Afro-descendientes.

Pobreza extrema y población en situación de calle.

Población sexualmente diversa (LGBTI).

Víctimas y desplazados.

d. Salud.

e. Deporte y recreación.

DIMENSIÓN ECONÓMICA.

a. Transporte y equipamiento.

b. Agua potable y saneamiento básico.

c. Servicios públicos diferentes APSB.

d. Vivienda.

e. Turismo y bello globalizada (promoción del desarrollo - empleo, turismo)".

f. Desarrollo económico y competitividad territorial (promoción del desarrollo - empleo, turismo).

g. Ciencia, tecnología e innovación.

DIMENSIÓN AMBIENTAL.

a. Medio ambiente.

b. Agropecuario y desarrollo rural.

c. Prevención y atención de desastres.

DIMENSIÓN INSTITUCIONAL.

a. Justicia y seguridad.

b. Centros de reclusión.

c. Buen gobierno. Fortalecimiento institucional.

d. Responsabilidad y sostenibilidad de las finanzas públicas.

e. Gestión del talento humano.

f. Desarrollo comunitario.

**CAPITULO 5. PARTE ESTRATÉGICA.**

5.1. COMPONENTE ESTRATEGICO.

5.2. VISIÓN DE DESARROLLO TERRITORIAL.

**CAPITULO 6. PARTE FINANCIERA.**

**CAPITULO 7. TEMAS TRANSVERSALES.**

7.1. OBJETIVOS DE DESARROLLO SOSTENIBLE – ODS.

7.2. CONSTRUCCIÓN DE PAZ.

**CAPITULO 8. SISTEMA DE SEGUIMIENTO, MONITOREO Y EVALUACIÓN DEL PDT.**

# CAPÍTULO 1

# FUNDAMENTACIÓN LEGAL

Bello, Ciudad de Progreso
Alcaldía

El Plan de Desarrollo Municipal 2016 – 2019 **"Bello, Ciudad de progreso"**, se sustenta en la Constitución Política de Colombia, en las Leyes, Decretos, Resoluciones, políticas y documentos CONPES, que establecen su mandato, y de forma particular en las siguientes normas:

## LEYES.

### Constitución Política de Colombia de 1991.

- **Ley 21 de 1991,** por medio de la cual se aprueba el Convenio No. 169 sobre pueblos indígenas y tribales en países independientes, adoptado por la 76ª reunión de la Conferencia General de la OIT, Ginebra 1989.
- **Ley 99 de 1993,** por la cual se crea el Ministerio del Medio Ambiente, se reordena el Sector Público encargado de la gestión y conservación del medio ambiente y los recursos naturales renovables, se organiza el Sistema Nacional Ambiental, SINA.
- **Ley 62 de 1993,** por la cual se expiden normas sobre la Policía Nacional, se crea un establecimiento público de seguridad social y bienestar para la Policía Nacional.
- **Ley 131 de 1994,** por la cual se reglamenta el voto programático y se dictan otras disposiciones.
- **Ley 134 de 1994,** por la cual se dictan normas sobre mecanismos de participación ciudadana.
- **Ley 152 de 1994.** Ley Orgánica de Planeación.
- **Ley 136 de 1994 y 1551 de 2012,** por la cual se dictan normas para modernizar la organización y el funcionamiento de los municipios.
- **Ley115 de 1994,** Ley General de Educación.
- **Ley181 de 1995.** Ley 582 de 2000, por la cual se dictan disposiciones para el fomento del deporte, la recreación, el aprovechamiento del tiempo libre y la educación física y se crea el Sistema Nacional del Deporte.
- **Ley 387 de 1997,** sobre el desplazamiento forzado y la responsabilidad del Estado.
- **Ley 388 de 1997.** Ley Orgánica de Desarrollo Territorial.
- **Ley 397 de 1997,** por la cual se desarrollan los artículos 70, 71 y 72 y demás Artículos concordantes de la Constitución Política y se dictan normas sobre patrimonio cultural, fomentos y estímulos a la cultura, se crea el Ministerio de la Cultura.
- **Ley 715 de 2001,** por la cual se dictan normas orgánicas en materia de recursos y competencias.
- **Ley 1098 de 2006,** Código de Infancia y Adolescencia.
- **Ley 1122 de 2007.** Artículo 33. Plan Nacional de Salud Pública.
- **Ley 1257 de 2008,** por la cual se dictan normas de sensibilización, prevención y sanción de formas de violencia y discriminación contra las mujeres, se reforman los Códigos Penal, de Procedimiento Penal, la Ley 294 de 1996 y se dictan otras disposiciones.

- **Ley 1448 de 2011,** por la cual se dictan medidas de atención, asistencia y reparación integral a las víctimas del conflicto armado interno.
- **Ley 1454 de 2011,** por la cual se dictan normas orgánicas sobre el ordenamiento territorial (LOOT).
- **Ley 1508 de 2012,** por la cual se establece el régimen jurídico de las Asociaciones Público – privadas y se dictan normas orgánicas de presupuesto.
- **Ley 1523 de 2014,** por la cual se adopta la política nacional de Gestión del Riesgo de Desastres y se establece el Sistema Nacional de Gestión del Riesgo de Desastres.
- **Ley 1751 de 2015,** por medio de la cual se regula el derecho fundamental a la salud y se dictan otras disposiciones.
- **Ley 1753 de 2015,** por la cual se expide el Plan Nacional de Desarrollo 2014 - 2018 "Todos por un nuevo país".
- **Ley 172 de 2015.** Ley Animalista.

## DECRETOS Y RESOLUCIONES.

- **Decreto 1865 de 1994,** que establece los procedimientos para la armonización ambiental con el desarrollo socio-económico.
- **Decreto 1200 de 2004,** por el cual se determinan los instrumentos de planificación ambiental y se adoptan otras disposiciones.
- **Decreto – Ley 4923 de 2011,** por el cual se garantiza la operación del Sistema General de Regalías.
- **Decreto – Ley 019 de 2012,** por el cual se dictan normas para suprimir o reformar regulaciones, procedimientos y trámites innecesarios existentes en la Administración Pública.
- **Decreto 3047 de Diciembre de 2013 y Decreto 859 de 2014.**
- **Resolución 1841 de 2013; Resolución 1536 de 2015; Resolución 518 de 2015; Resolución 4015 de 2013 y la Circular 040 de 2014, Decreto 1683 de 2013.**
- **Resolución 1724 de 2014,** por la cual se reglamentan requisitos, característica, condiciones y obligaciones para el acceso y otorgamiento de beneficios sociales y económicos del proceso de reintegración dirigido a población desmovilizada.
- **Decreto 1077 del 2015,** por medio del cual se expide el Decreto único reglamentario de vivienda, ciudad y territorio.
- **Acuerdo 007 del 29/07/2014,** por medio del cual se adopta la política pública saludable mis — maternidad e infancia segura
- **Acuerdo 005 del 23/05/2014,** por medio del cual se adoptan e implementan las políticas públicas que permitan desarrollar las estrategias: red metropolitana de salud, atención primaria en salud renovada APSR y redes de prestación de servicios en el municipio de bello.
- **Acuerdo 027 del 22/12/2013,** por medio del cual se crea la política pública para los establecimientos de comercio nocturno abiertos al público denominado: Bello Vive la noche, noche segura.

- **Acuerdo 007 del 7 de abril de 2011,** por medio del cual se adopta la política pública de cultura para la ciudad de Bello y se dictan otras disposiciones.

## POLÍTICAS NACIONALES.

- Consejo Nacional de Política Económica y Social. CONPES 113 de 2008. Plan Decenal de Salud Pública 2012-2021.
- Consejo Nacional de Política Económica y Social. CONPES. 3700 de 2011. Estrategia Institucional para la Articulación de Políticas y Acciones en Materia de Cambio Climático en Colombia.
- Plan Nacional de Adaptación al Cambio Climático. 2012.
- Consejo Nacional de Política Económica y Social. CONPES 3784 de 2013, lineamientos de Política Pública para la Prevención de Riesgos, la Protección y Garantía de los Derechos de las Mujeres Víctimas del Conflicto Armado.

## POLITICAS PÚBLICAS Y PLANES DECENALES MUNICIPALES.

| NOMBRE | ACTO ADMINISTRATIVO |
|---|---|
| Política Pública de Infancia y Adolescencia | Acuerdo 046 de diciembre 20 de 2008 |
| Política Pública de Equidad de Género para las Mujeres | Acuerdo 028 de noviembre 26 de |
| Política Pública de Afro Colombianos residentes en Bello | Acuerdo 047 de diciembre 20 de 2008 |
| Política Pública de Seguridad Alimentaria y Nutricional | Acuerdo 029 de noviembre 27 de 2011 |
| Plan Integral Único PIU | Decreto 432 de julio 26 de 2011 |
| Política Pública de Discapacidad | Acuerdo 014 de abril 13 de 2009 y Acuerdo 023 de 2012 |
| Política Pública de Envejecimiento y Vejez | Acuerdo 001 de febrero 28 de 2014 |
| Plan Decenal y Política Pública de Adolescencia y Juventud | Acuerdo 035 de noviembre 29 de 2007 y Acuerdo 020 del 21 de diciembre de 2014 |
| Plan Decenal Equidad de Género para las Mujeres | Acuerdo 037 de noviembre 29 de 2007 |
| Plan Decenal Infancia y Adolescencia | Acuerdo 030 de noviembre 27 de 2011 |
| Plan Decenal Afro Colombianos residentes en Bello | Acuerdo 034 de diciembre 17 de 2010 |
| Plan Decenal Seguridad Alimentaria y Nutricional | Acuerdo 014 de Julio 30 de 2013 |
| Plan decenal Estratégico de Cultura | Acuerdo 005 de abril 10 de 2015 |
| Plan de Desarrollo Municipal 2012 -2015 "Bello Ciudad Educada y Competitiva" | Acuerdo Nº 014 Mayo 29 de 2013 |
| Plan Municipal para la Gestión de Riesgos | Resolución 20141510 del 14 de mayo de 2014 |
| Plan de Gestión Integral de Residuos Sólidos | |
| Programa Agropecuario Municipal | |
| Plan de Desarrollo Administrativo "Ciudad Educada y Competitiva" | Decreto 20130461 de 2012 |
| Plan Anticorrupción y de Atención al Ciudadano | Decreto 201604000335 del 29 de mayo de 2016 |
| Plan de Ordenamiento Territorial | Acuerdo 033 de 2009 |
| Plan Estratégico de Educación | Acuerdo 005 del 22 de febrero de 2011 |
| Política Pública de Educación con Enfoque de Derechos | Acuerdo 054 del 18 de diciembre de 2009 |

# CAPÍTULO 2

Bello, Ciudad de Progreso
Alcaldía

# PRINCIPIOS GENERALES Y RECTORES

## MARCO CONCEPTUAL

## 2.1. PRINCIPIOS GENERALES

a) **Autonomía.** La Nación y las entidades territoriales ejercerán libremente sus funciones en materia de planificación con estricta sujeción a las atribuciones que a cada una de ellas se les haya específicamente asignado en la Constitución y la Ley, así como a las disposiciones y principios contenidos en la presente Ley Orgánica.

b) **Ordenación de competencias.** En el contenido de los Planes de Desarrollo se tendrán en cuenta, para efectos del ejercicio de las respectivas competencias, la observancia de los criterios de concurrencia, complementariedad y subsidiariedad.

c) **Coordinación.** Las autoridades de planeación del orden Nacional, Regional y las Entidades Territoriales, deberán garantizar que exista la debida armonía y coherencia entre las actividades que realicen a su interior y en relación con las demás instancias territoriales, para efectos de la formulación, ejecución y evaluación de sus planes de desarrollo.

d) **Consistencia.** Modificado por el artículo 9, de la Ley 1473 de 2011, así: con el fin de asegurar la estabilidad macroeconómica y financiera, los planes de gasto derivados de las Planes de Desarrollo deberán ser consistentes con las proyecciones de ingresos y de financiación, de acuerdo con las restricciones del Programa Financiero del sector público y de la programación financiera para toda la economía que sea congruente con dicha estabilidad. Se deberá garantizar su consistencia con la regla fiscal contenida en el Marco Fiscal de Mediano Plazo.

e) **Prioridad del gasto público social.** Para asegurar la consolidación progresiva del bienestar general y el mejoramiento de la calidad de vida de la población, en la elaboración, aprobación y ejecución de los planes de desarrollo de la Nación y de las Entidades Territoriales se deberá tener como criterio especial en la distribución territorial del gasto público el número de personas con necesidades básicas insatisfechas, la población y la eficiencia fiscal y administrativa, y que el gasto público social tenga prioridad sobre cualquier otra asignación.

f) **Continuidad.** Con el fin de asegurar la real ejecución de los planes, programas y proyectos que se incluyan en los planes de desarrollo nacionales y de las entidades territoriales, las respectivas autoridades de planeación propenderán porque aquellos tengan cabal culminación.

g) **Participación.** Durante el proceso de discusión de los Planes de Desarrollo, las autoridades de planeación velarán porque se hagan efectivos los procedimientos de participación ciudadana previstos en la presente Ley.

h) **Sustentabilidad Ambiental.** Para posibilitar un desarrollo socio-económico en armonía con el medio natural, los Planes de Desarrollo deberán consideraren sus estrategias, programas y proyectos, criterios que les permitan estimar los costos y beneficios ambientales para definir las acciones que garanticen a las actuales y futuras generaciones una adecuada oferta ambiental.

i) **Desarrollo armónico de las regiones.** Los Planes de Desarrollo propenderán por la distribución equitativa de las oportunidades y beneficios como factores básicos de desarrollo de las regiones.

j) **Proceso de planeación.** El Plan de Desarrollo establecerá los elementos básicos que comprendan la planificación como una actividad continua, teniendo en cuenta la formulación, aprobación, ejecución, seguimiento y evaluación.

k) **Eficiencia.** Para el desarrollo de los lineamientos del plan y en cumplimiento de los planes de acción se deberá optimizar el uso de los recursos financieros, humanos y técnicos necesarios, teniendo en cuenta que la relación entre los beneficios y costos que genere sea positiva.

l) **Viabilidad.** Las estrategias, programas y proyectos del Plan de Desarrollo deben ser factibles de realizar, según, las metas propuestas y el tiempo disponible para alcanzarlas, teniendo en cuenta la capacidad de administración, ejecución y los recursos financieros a los que es posible acceder.

m) **Coherencia.** Los programas y proyectos del Plan de Desarrollo deben tener una relación efectiva con las estrategias y objetivos establecidos en éste.

n) **Conformación de los planes de desarrollo.** De conformidad con lo dispuesto en el artículo 339 de la Constitución Nacional, los Planes de Desarrollo de los niveles Nacional y Territorial estarán conformado por una parte general de carácter estratégico y por un plan de inversiones de carácter operativo. Para efectos de la elaboración de los planes de inversión y con el propósito de garantizar coherencia y complementariedad en su colaboración, la Nación y las Entidades Territoriales deberán mantener actualizados los bancos de programas y proyectos.

## 2.2. PRINCIPIOS RECTORES

El Plan de Desarrollo Municipal 2016 – 2019 **"Bello, Ciudad de progreso"**, se fundamenta en los siguientes principios, que orientan el quehacer de la Administración Municipal:

a) **Participación,** del mayor número de personas, actores y organizaciones sociales y comunales, en procesos abiertos para transformación social, la construcción colectiva de proyectos sociales, políticos, de gestión pública, de cooperación, diálogos de saberes y aprendizajes colectivos.

b) **Eficiencia,** en la inversión de recursos públicos.

c) **Eficacia,** en el logro de resultados en términos de cantidad, calidad y oportunidad.

d) **Bien común,** asumido desde el interés público, logrado mediante acuerdos con metas específicas, en el marco de procesos democráticos y de concertación. Desde este principio, se establece la prevalencia del interés general, sobre el interés particular.

e) **Sostenibilidad,** que posibilite la preservación de los recursos ambientales y la potenciación de la actividad económica local en el largo plazo.

f) **Coherencia,** en la articulación sistemática de las líneas, programas, ejes temáticos, de política y planes sectoriales, con los objetivos, metas y resultados del Plan de Desarrollo.

g) **Transparencia,** en la información pública y su amplia divulgación a la ciudadanía por los medios disponibles y la realización de rendiciones de cuentas.

## 2.3. ENFOQUES

El Plan de Desarrollo Municipal 2016 – 2019 **"Bello, Ciudad de progreso"**, se fundamenta en los siguientes enfoques:

a) **Enfoque Diferencial y de Inclusión:** En este Plan de Desarrollo tienen lugar todos y cada uno de los grupos poblacionales que conforman la sociedad, las necesidades son diferentes para cada ciclo de vida, de ahí que la inversión tendrá mejores resultados, al integrarlo con las Políticas Públicas existentes, como garantía de su implementación y financiación. Los grupos de población en condiciones de vulnerabilidad -niños, niñas, adolescentes, adolescentes gestantes, adultos mayores, personas en condición pobreza y/o de desplazamiento, grupos étnicos, mujeres y hombres, población LGTBI, personas en situación de discapacidad, entre otros-,son reconocidos e incluidos con su diversidad cultural.

b) **Enfoque de Género:** Es un direccionamiento transversal, complementario al enfoque diferencial, que resalta el tema de género, analizando las actuales relaciones desiguales de poder y derechos entre mujeres y hombres, buscando que las mujeres, en desventaja frente a las oportunidades, el acceso y control de los recursos y los beneficios del desarrollo, tengan un tratamiento justo y equitativo, propiciando la igualdad en términos de derechos y oportunidades.

c) **Enfoque Territorial:** Está dirigido a la consolidación de Bello como ciudad sostenible, en la cual las inversiones en infraestructura, tendrán sentido con el beneficio directo a las personas, es decir no hay territorio sin la ocupación racional de los grupos humanos, en equilibrio con la naturaleza. Para implementar este enfoque se promoverá la cultura de ciudad y el equilibrio urbano-rural.

d) **Enfoque de Buen Gobierno:** Los recursos humanos, financieros y tecnológicos serán articulados y orientados con transparencia en todas las actuaciones administrativas, de tal forma que el gobernante proyecte su accionar en una vitrina de control social permanente, con un proceso continuo de mejora, de gestión de las tecnologías de la información, el gobierno en línea y la rendición pública de cuentas.

# CAPÍTULO 3

Bello, Ciudad de Progreso
Alcaldía

# RUTA METODOLÓGICA PARTICIPATIVA PARA LA FORMULACIÓN DEL ACUERDO No. 09 DEL 27 DE MAYO DE 2016

El Plan de Desarrollo Territorial (PDT) es el instrumento de planificación que orienta las acciones de las administraciones departamentales, distritales y municipales durante un período de gobierno. En éste se determina la visión, los programas, proyectos y metas de desarrollo asociados a los recursos públicos que ejecutarán durante los próximos cuatro años. Este instrumento de planeación está compuesto por: 1) El Diagnóstico, 2) Parte Estratégica y 3) Plan de Inversiones y techos presupuestales. Además se anexa la relación del Plan de Desarrollo con los objetivos de desarrollo sostenible y los objetivos de paz del País.

Para llevar a cabo el desarrollo de cada uno de estos componentes, se inició con el nombramiento por parte del Señor Alcalde del equipo que estaría a cargo de la formulación del Plan de Desarrollo 2016 – 2019 "Bello Ciudad de Progreso", el cual fue coordinado por la Secretaría de Planeación Municipal con el acompañamiento de la Secretaría de Hacienda. De las demás Secretarías de Despacho fueron nombrados los facilitadores por cada una de las dependencias.

Con el fin de seguir la metodología sugerida por el Departamento Nacional de Planeación se llevaron a cabo los siguientes pasos:

### Paso 1 Presentación y capacitación de la ruta metodológica

Se realizaron capacitaciones a los facilitadores de cada una de las Secretarías así como a los Secretarios de Despacho, participando 85 personas, todas funcionarias de la Administración Municipal. Estas capacitaciones se realizaron en sesiones de trabajo de acuerdo a la metodología proporcionada por el Departamento Nacional de Planeación a través del kit territorial. Allí se explicaron cada uno de los formatos de las unidades 1, 2, 3 (Unidad 1: diagnóstico, unidad 2: Parte estratégica, unidad 3: parte financiera).

### Paso 2 Elaboración del Diagnóstico

El Diagnóstico comprende la recopilación, análisis y síntesis de las situaciones positivas y negativas que inciden en el desarrollo del territorio. En esta etapa del proceso de formulación, el reto inicial consistió en identificar los indicadores que posteriormente fueron priorizados para el cierre de brechas socioeconómicas.

Adicionalmente, se realizó un análisis exhaustivo de los problemas sectoriales, transversales y poblacionales, que permitieron comprender, integralmente, el estado actual de las distintas dimensiones de desarrollo del Municipio de Bello. Para ello además del análisis de información estadística del Municipio, se tuvo en cuenta la participación de la comunidad, inicialmente a través de encuentros sectoriales con grupos organizados y posteriormente interactuando con la comunidad a través de encuentros en las once comunas y el corregimiento de San Félix.

La participación de la comunidad se realizó específicamente en los siguientes encuentros:

### Encuentros sectoriales:

**Dimensión Social:** Refleja la relación entre el desarrollo y la calidad de vida de la población, que se encuentra influenciada por

las normas sociales, culturales y, la dinámica demográfica del territorio, De allí que esta dimensión incluya la educación, salud, agua potable y saneamiento básico, servicios públicos, vivienda, deporte y recreación, cultura, atención a grupos vulnerables y la alimentación escolar. El desarrollo en esta dimensión orienta la inversión pública a la generación de capacidades en las personas, las instituciones y los grupos sociales para que puedan resolver problemas y conflictos relacionados con la equidad, la inclusión y la satisfacción de las necesidades básicas.

Con el fin de realizar un análisis de esta dimensión y escuchar los aportes de la comunidad al respecto, el día 25 de enero de 2016 en una jornada de 8 a 12 am, en la Casa de la Cultura Cerro del Ángel del Municipio de Bello los Secretarios de Despacho junto con sus equipos técnicos en talleres por grupos, escucharon a 320 personas de los siguientes grupos organizados:

- Cabildo del Adulto Mayor.
- Asociación Afrobello.
- Comités de Desarrollo y Control Social.
- Organizaciones Juveniles.
- Mesa Interinstitucional de Desplazados.
- Comité de Discapacidad.
- Consejo Territorial de Seguridad Social en Salud.
- Consejo Municipal de Cultura.
- Casa de la Cultura.
- Circulo Literario de Bello.
- Clubes Deportivos y corporaciones recreativas.
- Rectores de Instituciones Educativas.
- Pastores.
- Empresas Prestadoras de Servicios Públicos (E.P.M, Acueducto Veredales).
- Alumbrado Público.
- Organización Popular de Vivienda de Cinco Estrellas y San Nicolás.
- Asociación de Madres Comunitarias.
- Consejo Afro bellanita.
- Consejo Consultivo de Mujeres.
- Instituto Colombiano de Bienestar Familiar (I.C.B.F).
- Comisarias de Familia.
- Comité de Participación Comunitaria En Salud.
- Consejo de Música.
- Consejo de Danza.
- Centro de Historia.
- Patrimonio Cultural.
- Semilleros de Investigación.
- Párrocos.
- Comité Permanente de Estratificación.
- Inter aseo.
- Bello Aseo.
- Representantes del Plan Metropolitano Habitacional del Valle de Aburrá.

**Dimensión Económica:** Enmarca las formas de apropiación, producción, distribución y consumo de los recursos materiales y no materiales. Que básicamente dependen del equilibrio entre las condiciones competitivas y la capacidad colectiva de un territorio para generar ingresos. Dentro de esta dimensión se considera el transporte, promoción del empleo, las Tecnologías de la Información y las Comunicaciones (TIC) y el desarrollo agropecuario. El desarrollo en esta dimensión consiste en adoptar estrategias que movilicen las potencialidades del territorio y los recursos que pueden aprovecharse económicamente

del entorno local, regional, nacional e internacional.

Con el fin de realizar un análisis de esta dimensión y escuchar los aportes de la comunidad al respecto, el día 26 de enero de 2016 en una jornada de 8 a 12 am, en la Casa de la Cultura Cerro del Ángel del Municipio de Bello los Secretarios de Despacho junto con sus equipos técnicos en talleres por grupos, escucharon a 250 personas de los siguientes grupos organizados:

- Microempresas.
- Cooperativas.
- Cajas de Compensación.
- Empresas Asociativas.
- Proaburra Norte.
- Emprendimiento.
- Comfama, un Representante de Emprendimiento.
- Cámara de Comercio Aburra Norte.
- Cooperativa de Turismo de San Félix.
- Curadurías Municipales.
- Constructoras Asentadas en el Municipio.
- Comfenalco Aburrá Norte.
- Cámara de Comercio.
- Asociación de Venteros Ambulantes.
- Sector Bancario.
- Plaza de Mercado.
- Asocobe (Asociación de Comerciantes del Municipio de Bello).
- Comfenalco Representante.
- Interactuar.
- Parque de Artes y Oficios.
- Corporación de Confeccionistas De Bello.
- Representantes de las empresas de transporte (Bellanita, Hato viejo, Coopebombas y Auto lujo) y sector agropecuario del Municipio.
- Comité de Ordenamiento Territorial.
- Caja de Compensación Familiar
- Comfama.
- Camacol.

**Dimensión Institucional:** Se fundamenta en el conjunto de instituciones que hacen parte del territorio, en las que incluyen tanto las instituciones públicas como los grupos de interés, así como las relaciones que generan entre el Estado y la Sociedad Civil. Dentro de esta dimensión se encuentra el fortalecimiento institucional de la Administración Local, el desarrollo comunitario, la justicia y seguridad ciudadana (urbana y rural), el equipamiento municipal, y los centros de reclusión. El desarrollo en esta dimensión implica construir confianza, estructuras transparentes y relaciones de cooperación entre los actores públicos y privados / locales, regionales y nacionales que inciden en el territorio.

Con el fin de realizar un análisis de esta dimensión y escuchar los aportes de la comunidad al respecto, el día 27 de enero de 2016 en una jornada de 8 a 12 am, en la Casa de la Cultura Cerro del Ángel del Municipio de Bello los Secretarios de Despacho junto con sus equipos técnicos en talleres por grupos, escucharon a 175 personas de los siguientes grupos organizados:

- Juntas Administradoras Locales (J.A.L)
- Consejo Asesor de Paz.
- ACEBELLO (Asociación de Conciliadores en Equidad del Municipio de Bello).
- Funcionarios de la Administración Municipal.
- COPASO.
- Junta de Acción Comunal.
- Educación.
- Funcionarios de la Administración Municipal.
- Sindicatos (ASEMUBE, SINTRAESTATALES, ANDETT).
- Brigadistas y Secretarios de Despacho.

**Dimensión ambiental:** Reconoce los sistemas biológicos y físicos del territorio, que poseen niveles de estabilidad y regeneración propia y se ven afectados por la intervención humana que soportan. En esta dimensión se encuentran las medidas necesarias para la garantizar la sostenibilidad, el disfrute de un ambiente sano y la prevención y atención de desastres. Al igual que se asocia con otros procesos territoriales como la dinámica urbano – rural, el ordenamiento del territorio y las relaciones ecológicas entre los personas y la naturaleza. El desarrollo en esta dimensión promueve el uso de los recursos presentes sin afectar las posibilidades de las generaciones futuras.

Con el fin de realizar un análisis de esta dimensión y escuchar los aportes de la comunidad al respecto, el día 28 de enero de 2016 en una jornada de 8 a 12 am, en la Casa de la Cultura Cerro del Ángel del Municipio de Bello los Secretarios de Despacho junto con sus equipos técnicos en talleres por grupos, escucharon a 100 personas de los siguientes grupos organizados:

- Bombero Bello.
- Defensa Civil.
- CUIDÁ.
- GRYBYR.
- Gestión del Riesgo.
- Mesa Ambiental.
- Consejo Ambiental Municipal.
- Mesa Ambiental rural.
- Mineros.
- Planeación (ordenamiento territorial).

Además de los grupos organizados, el Alcalde con el nivel directivo y los facilitadores, realizaron encuentros en las 11 comunas y corregimiento San Félix realizando el mismo ejercicio pero esta vez con toda la comunidad de acuerdo al siguiente cronograma:

| COMUNA | FECHA | HORA | LUGAR | ASISTENTES |
|---|---|---|---|---|
| 1 | Sábado 27 de Febrero | 8:00 Am A 12:00 Am | INSTITUCIÓN EDUCATIVA ALBERTO DIAZ M | 450 PERSONAS |
| 2 | Sábado 27 de Febrero | 1:00 Pm A 4:00 Pm | INSTITUCIÓN EDUCATIVA TOMÁS CADAVID | 350 PERSONAS |
| 3 | Domingo 28 de Febrero | 8:00 Am A 12: 00 Am | COLEGIO LA SALLE | 350 PERSONAS |

| COMUNA | FECHA | HORA | LUGAR | ASISTENTES |
|---|---|---|---|---|
| 4 | Domingo 28 de Febrero | 1:00 Pm A 4:00 Pm | INSTITUCIÓN EDUCATIVA JORGE ELIÉCER GAITÁN | 500 PERSONAS |
| 5 | Sábado 5 de Marzo | 8:00 Am A 12: 00 Am | INSTITUCIÓN EDUCATIVA FERNANDO VÉLEZ | 400 PERSONAS |
| 6 | Sábado 5 de Marzo | 1:00 Pm A 4:00 Pm | INSTITUCIÓN EDUCATIVA HERNÁN VILLA BAENA | 500 PERSONAS |
| 7 | Domingo 6 de Marzo | 8:00 Am A 12: 00 Am | INSTITUCIÓN EDUCATIVA ANTONIO ROLDÁN | 300 PERSONAS |
| 8 | Domingo 6 de Marzo | 1:00 Pm A 4:00 Pm | INSTITUCIÓN EDUCATIVA NUEVA GENERACIÓN | 400 PERSONAS |
| 9 | Sábado 12 de Marzo | 8:00 Am A 12:00 Am | INSTITUCIÓN EDUCATIVA NAVARRA | 400 PERSONAS |
| 10 | Sábado 12 de Marzo | 1:00 Pm A 4:00 Pm | INSTITUCIÓN EDUCATIVA FONTIDUEÑO JAIME ARANGO ROJAS | 350 PERSONAS |
| 11 | Domingo 13 de Marzo | 8:00 Am A 12:00 Am | INSTITUCIÓN EDUCATIVA FEDERICO SIERRA ARANGO | 350 PERSONAS |
| Corregimiento de San Félix | Domingo 13 de Marzo | 2:00 Pm A 5:00 Pm | INSTITUCIÓN EDUCATIVA SAN FÉLIX | 400 PERSONAS |

Además de los anteriores encuentros, el 24 de febrero de 2016 se realizó un Foro de Paz y Posconflicto con el apoyo del Programa de las Naciones Unidas para el Desarrollo en Colombia (PNUD) sobre los Planes de Desarrollo Territorial como un instrumento de construcción de paz donde asistieron alrededor de 300 personas, quienes además realizaron un importante aporte en la formulación de la visión de desarrollo.

## Paso 3 Elaboración de Parte Estratégica

Consistió en identificar y formular los diferentes objetivos, indicadores y metas que el Municipio espera alcanzar durante el periodo de gobierno. A este componente del Plan de Desarrollo Territorial se asocia la definición de una visión de desarrollo (largo plazo), unos pilares definidos en el Programa de Gobierno, cuatro dimensiones, ocho líneas estratégicas, programas (corto plazo) y proyectos. A través de la Parte Estratégica, la Entidad Territorial orienta su gestión hacia el logro de resultados de desarrollo, al tiempo que incorpora una estructura territorial para aterrizar sus acciones de gobierno.

## Paso 4 Elaboración de Parte Financiera

Establece la asignación de recursos financieros disponibles para llevar a cabo los programas que se diseñaron en la Parte Estratégica. Este ejercicio comenzó con el análisis de la situación financiera del Municipio que conlleva a identificar el esfuerzo para generar ingresos propios y articular efectivamente las fuentes de financiación del desarrollo territorial.

## Paso 5 Presentación al Consejo de Gobierno

Se socializa el proyecto de Acuerdo del Plan de desarrollo para su aprobación.

De igual forma el borrador del Plan de Desarrollo fue presentado al Consejo Territorial de Planeación, a CORANTIOQUIA y al Área Metropolitana del Valle de Aburrá (AMVA) para su concepto. Las dos primeras entidades presentaron dicho concepto el cual fue tenido en cuenta para el documento final.

## Paso 6 Relación del Plan de Desarrollo con los Objetivos de Desarrollo Sostenible y los Objetivos de Paz

Para este proceso se socializó a la comunidad con el apoyo del Programa de las Naciones Unidas para el Desarrollo en Colombia (PNUD), a través de un Foro donde participaron más de 300 personas la inclusión de estos dos temas en el Plan de Desarrollo 2016-2019. Una vez se elaboró la parte estratégica se hizo un análisis de la relación de cada Programa del Plan de Desarrollo con los Objetivos de Desarrollo Sostenible y los Objetivos de Paz, anexando una matriz para cada uno de los temas.

# CAPÍTULO 4

Bello, Ciudad de Progreso
Alcaldía

# DIAGNÓSTICO DE LA ENTIDAD TERRITORIAL

## 4.1. DIMENSIÓN SOCIAL

### a) Sector Educación:

El Municipio de Bello cuenta con 39 Instituciones Educativas de las cuales 37 son de carácter oficial y dos de régimen especial.

Los principales indicadores de la cobertura en el Municipio son:

**EVOLUCION DE LA TASA DE COBERTURA BRUTA POR NIVELES**

| AÑO | TRANSICION | PRIMARIA | SECUNDARIA | MEDIA | BASICA | TOTAL |
|---|---|---|---|---|---|---|
| **2010** | 75% | 97% | 104% | 79% | 97% | 94,20% |
| **2011** | 73% | 95% | 104% | 79% | 96% | 93,30% |
| **2012** | 81% | 95% | 102% | 77% | 96% | 93,03% |
| **2013** | 77% | 96% | 103% | 76% | 97% | 93,14% |
| **2014** | 69% | 96% | 100% | 71% | 95% | 90,71% |
| **2015** | 66% | 99% | 105% | 73% | 98% | 93,77% |

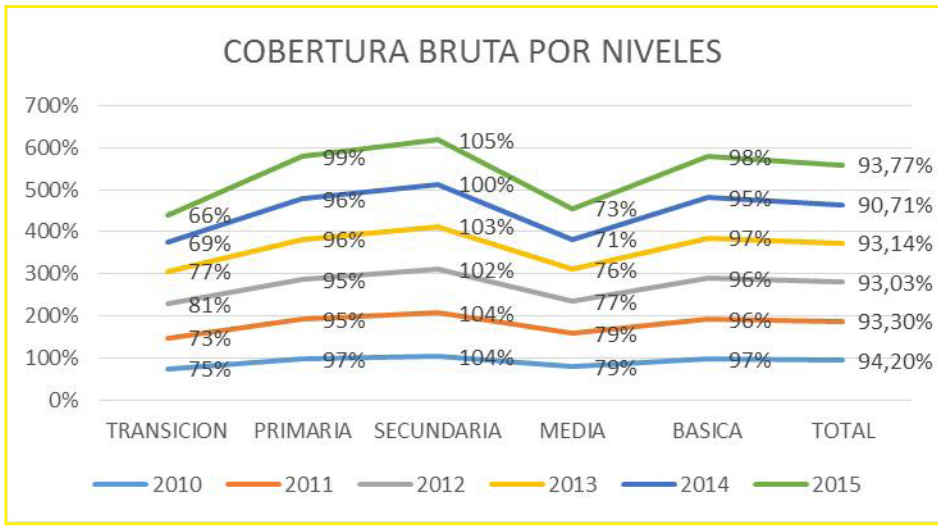


Fuente: SIMAT-Oficina asesora de Planeación y Finanzas MEN

La evolución de la cobertura educativa ha mostrado un aumento en los últimos tres años, entre 2013 y 2015 el Municipio de Bello paso del 93,14% al 93,77% de cobertura bruta en educación preescolar, básica media.

Fuente: SIMAT-Oficina asesora de Planeación y Finanzas MEN

La tasa de deserción ha tenido una tendencia al incremento entre el año 2010 a 2014; debido a diferentes variables exógenas que afectan la matrícula tales como: población fluctuante por motivos de población desplazada o población que ingresa de manera temprana al sistema laboral, por problemas económicos familiares, además de la presencia de bandas delincuenciales, que adhieren a sus estructuras a nuevos jóvenes y por último estudiantes que se trasladan a Medellín buscando alternativas diferentes a las medias técnicas que se ofrecen en el Municipio de Bello.

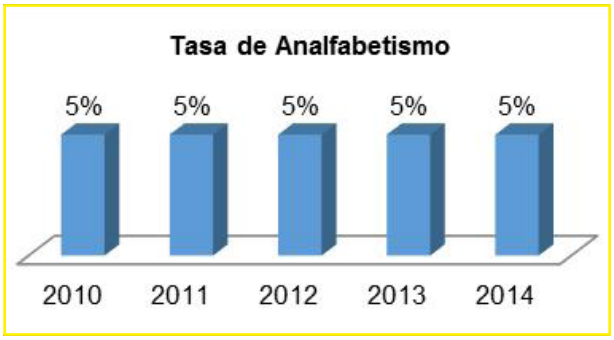


Según datos del Ministerio de Educación Nacional (MEN), la tasa de analfabetismo ha permanecido en una constante entre los años 2010 a 2014.

Bello fue declarado libre de analfabetismo por el Ministerio de Educación Nacional (MEN) con un indicador de 3,8% en el mes de Agosto de 2015. En el marco del día internacional de la alfabetización (8 de Septiembre), se expuso en Bogotá el Programa Municipal La Escuela Te Abraza, como experiencia significativa en el foro nacional por la Alfabetización.

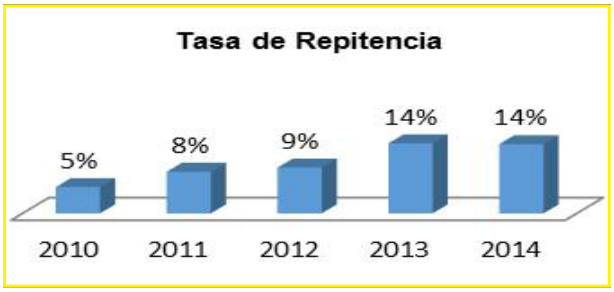


Fuente: SIMAT-Oficina asesora de Planeación y Finanzas MEN

La tasa de repitencia entre el 2010 y 2014 ha presentado un incremento secuencial, pero luego de cambios en el sistema evaluativo en el año 2012, se presenta un incremento mayor entre el año 2012 y 2013 y se ha sostenido en el año 2013 y 2014.

La calidad educativa en Bello se encuentra medida conforme al Índice Sintético de Calidad en la Básica Primaria (5.2), Básica Secundaria (5.0) y Media (5.9) por encima de la media Nacional 5.1, 4.9 y 5.6 respectivamente.

## PUNTAJES PROMEDIO - Pruebas SABER 5°.

| | MATEMÁTICAS | | | LENGUAJE | | | CIENCIAS NATURALES | |
|---|---|---|---|---|---|---|---|---|
| NIVEL INSTITUCIONAL | Año 2012 | Año 2013 | Año 2014 | Año 2012 | Año 2013 | Año 2014 | Año 2012 | Año 2014 |
| BELLO | 308 | 309 | 301 | 326 | 328 | 320 | 317 | 321 |
| COLOMBIA | 294 | 299 | 292 | 302 | 303 | 297 | 301 | 307 |
| ANTIOQUIA | 291 | 293 | 284 | 302 | 304 | 299 | 297 | 302 |

Fuente: anuario estadístico 2016.

Los puntajes están en una escala que va desde 100 hasta 500 puntos. Para el año 2013, grado 5°, no se aplicó prueba de Ciencias Naturales.

En los resultados Pruebas Saber 5° la Entidad Territorial Certificada (ETC), Bello presenta mejores resultados frente al nivel Nacional y Departamental: en todas las pruebas aplicadas y durante los años analizados sus porcentajes son superiores.

## PUNTAJES PROMEDIO - Pruebas SABER 9°.

| | MATEMÁTICAS | | | LENGUAJE | | | CIENCIAS NATURALES | |
|---|---|---|---|---|---|---|---|---|
| NIVEL INSTITUCIONAL | Año 2012 | Año 2013 | Año 2014 | Año 2012 | Año 2013 | Año 2014 | Año 2012 | Año 2014 |
| BELLO | 305 | 305 | 299 | 320 | 314 | 315 | 314 | 306 |
| COLOMBIA | 302 | 300 | 296 | 307 | 300 | 297 | 312 | 297 |
| ANTIOQUIA | 301 | 298 | 290 | 312 | 303 | 301 | 310 | 295 |

Fuente: anuario estadístico 2016.

Los puntajes están en una escala que va desde 100 hasta 500 puntos. Para el año 2013, grado 9°, no se aplicó prueba de Ciencias Naturales.

## PRUEBAS SABER 11°/2014.

Clasificación en las diferentes categorías de desempeño, del total de 60 Establecimientos Educativos (EE) – oficiales y privados - que presentaron las pruebas Saber 11, año 2014 período 2.

Son cinco categorías definidas por el ICFES: A+; A; B; C, D. Siendo A+ la categoría superior y D la categoría inferior.

| CATEGORÍA | NÚMERO DE EE | PORCENTAJE |
|---|---|---|
| A+ | 4 | 7% |
| A | 7 | 12% |
| B | 24 | 40% |
| C | 22 | 37% |
| D | 3 | 5% |
| TOTAL | 60 | 100% |

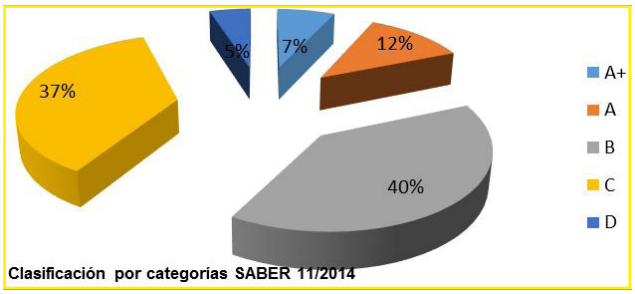


Fuente: anuario estadístico 2016.

- 4 EE que representan el 7% se clasificaron en la categoría A+.
- 7 EE que representan el 12% se clasificaron en categoría A.
- 24 EE que representan el 40% obtuvieron clasificación B.
- 22 EE que representan el 37% obtuvieron clasificación C.
- 3 EE que representan el 5% se clasificaron en la categoría D.

Se implementaron planes de mejoramiento en los niveles y áreas aplicadas en Pruebas Saber, mediante la aplicación de pruebas tipo ICFES con operadores externos. Se crearon incentivos para las instituciones y docentes que mejoraron su desempeño en las áreas evaluadas. Se tuvo la participación en pruebas clasificatorias tipo olimpiadas a nivel departamental para fortalecer las competencias básicas en los estudiantes.

La Secretaría de Educación y Cultura cuenta con diferentes programas que le garantizan a la población vulnerable con necesidades educativas especiales (discapacidad, víctimas de conflicto, desplazados, reinsertados y desvinculados) una mejor calidad de vida; en la parte educativa tenemos la Inclusión Educativa en educación regular y CLEI, Convenio con Asophaines para la población en edad escolar con discapacidad cognitiva significativa, y desde la parte de salud se cuenta con el Programa de Discapacidad donde se articula Educación.

| POBLACION BENEFICIADA | (SIMAT, 2015): |
|---|---|
| ESTUDIANTES CON DISCAPACIDAD: | 1562 Estudiantes |
| ESTUDIANTES DESPLAZADOS: | 2557 Estudiantes |

Se contrataron 10 docentes de apoyo, licenciados en educación especial; 10 profesionales: nueve en psicología, una fonoaudiología, dos intérpretes de lengua de señas colombiana, una modelo lingüista y un enlace operativo de educación en la Unidad de Victimas y uno de los profesionales es psicólogo de atención psicosocial. Los servicios de apoyo se prestan en 37 instituciones educativas. Estos apoyos son de carácter itinerante. Es importante precisar que a este grupo por contratación se suman 8 docentes de apoyo en propiedad y provisionalidad.

Se cuenta con 4.600 estudiantes bachilleres que aspiran acceder al mercado laboral o a la universidad, pero solo el 10% y el 12% acceden a cada uno de ellos respectivamente. Un 26% de los egresados no logra vincularse en ninguno de estos campos y un 26%, ingresan a programas técnicos y tecnológicos, el resto

se dedica al estudio de artes, oficios, servicio militar o se desconoce su ocupación. Desde el Municipio de Bello se cuenta con el proyecto: Educación Superior el camino a la Prosperidad y Articulación de la Media Técnica con la que se atiende un promedio de 1800 adolescentes y jóvenes apoyados para realizar sus estudios superiores con las universidades Uniminuto, San Buenaventura, Politécnico Marco Fidel Suarez y Tecnológico de Antioquia. También se cuenta con el convenio con el SENA y el convenio de asociación 637 de 2015 con la Corporación Politécnico Marco Fidel Suarez "Fortalecimiento de la cadena de formación y articulación de la educación superior técnica y tecnológica para grados 10 y 11 en 12 Instituciones Educativas Oficiales de Bello (848 estudiantes)".

## b) Sector Salud:

**Régimen Subsidiado:** De acuerdo con la Secretaría de Salud se cuenta con un 80% de afiliación de la población al sistema de salud, contributivo y subsidiado, quedando un 20% desprotegido o con un acceso limitado. (fuente secretaría de salud)

**Salud Pública:** El diagnóstico que se presenta a continuación está basado en las dimensiones del Plan decenal de Salud Pública 2012 – 2022.

**Salud Ambiental:** El incremento de la población en nuestro Municipio ha hecho que se aumente la demanda de los servicios tanto de acueducto y alcantarillado, escenarios de esparcimiento, vías de acceso, y contaminación ambiental por el incremento automotor. Las zonas subnormales o asentamientos de viviendas, son las que más demandan los servicios, lo que genera que la capacidad institucional se ve restringida para cumplir con la demanda poblacional.

**Vida Saludable y Condiciones no Transmisibles:** La carga y la amenaza de las enfermedades crónicas no transmisibles constituyen unos de los principales obstáculos para el desarrollo pues estas son la primera causa de muerte a nivel mundial, ya que socavan el desarrollo social y económico en el territorio y ponen en peligro la consecución de los objetivos de desarrollo municipal; adicional a esto, se reconoce la importancia fundamental de reducir el grado de exposición de las personas y poblaciones a los factores de riesgo comunes modificables de las enfermedades no transmisibles, como el consumo de tabaco, una dieta inadecuada, sedentarismo y el abuso del alcohol; y al mismo tiempo, fortalecer la capacidad de las personas y las poblaciones para adoptar estilos de vida saludables. Es necesario que en el Municipio de Bello exista una articulación eficiente de los diferentes actores y sectores involucrados en el mejoramiento de la calidad de vida y entornos saludables y de esta manera empoderar a la comunidad en la cultura del autocuidado.

**Convivencia Social y Salud Mental:** En el Municipio de Bello se observa poca relevancia a la salud mental, por parte de la población y de las instituciones. Adicionalmente existe desconocimiento, ideas sesgadas y barreras de acceso que obstaculizan que la población pueda beneficiarse de los servicios a los que tiene derecho en cuanto a la Salud Mental. La naturalización de la violencia, da lugar al no reporte o denuncia de problemáticas, lo que imposibilita el despliegue de los servicios en salud, protección y justicia, sin embargo esto no ha sido un obstáculo para realizar acciones de prevención y promoción con la población del Municipio. Para la sensibilización de la población, se realizan acciones en las instituciones educativas del

Municipio y otras entidades que tienen que ver con la promoción de la salud mental específicamente en el consumo de sustancias psicoactivas y la convivencia social, y se da a conocer la importancia frente a la atención que debe brindarse a las problemáticas en Salud Mental, la Conducta Suicida es una de las problemáticas más importantes para intervenir en el Municipio, por lo cual se han realizado estrategias de intervención, como grupos focales, y capacitaciones en Instituciones Educativas que tienen que ver con el sentido de vida y la prevención del consumo.

**Seguridad Alimentaria y Nutricional:** Dadas las características de ciudad intermedia que posee Bello, en el cual el 97% de la población se encuentra en el área urbana, la disponibilidad de alimentos depende fundamentalmente de mercados externos, y los aportes de la producción local son mínimos. Existen 42.8 hectáreas cultivadas, de las cuales el 48.33% cuenta con cultivos de cebolla junca, produciendo 649 toneladas de cebolla al año, 5 hectáreas (19,73%) se encuentran sembradas con plátano hartón produciendo 265 toneladas anuales, 9 hectáreas (13,54%) se encuentran sembradas de café. El consumo de alimentos, la particularidad radica en los malos hábitos alimenticios y condiciones culturales que influencian en forma negativa los medios de comunicación (publicidad), así como una marcada falta de conocimiento en cuanto a preparaciones variadas y atractivas y la mínima educación nutricional que debería impartirse desde las aulas de clases. El uso y aprovechamiento biológico se enmarcan en la alta incidencia en la población de enfermedades infecciosas y parasitarias con especial prevalencia en la primera infancia. El Municipio de Bello para el año 2012 según la clasificación nutricional para los niños y niñas entre 0 a 5 años de edad; presenta para el indicador peso para la talla un 20 %, indicando un riesgo de desnutrición aguda (de reciente iniciación) y para el indicador Talla para la edad, el 51.9% se encuentran en riesgo de desnutrición crónica (retraso en el crecimiento). Para el mismo año; el 16.0% de los niños y niñas de 5 a 18 años presentan retraso para la talla y el 22.5% presentan riesgo para el indicador de Índice de Masa Corporal (IMC). Desde el componente de inocuidad y calidad de los alimentos se observan alteraciones en la inocuidad de los alimentos y en las condiciones de los establecimientos dedicados a la venta de los mismos.

**Sexualidad, Derechos Sexuales y Reproductivos:** El embarazo en adolescentes es un fenómeno que se encuentra ligada a las barreras de acceso con las que se encuentran los y las adolescentes a la hora de ingresar a los servicios de salud, específicamente los de planificación familiar, pues se ponen condiciones innecesarias, se dilatan los procedimientos y se genera estigmatización del joven. Se puede decir que aún no se evidencia una adecuada divulgación de los Derechos Sexuales y Reproductivos, por esta razón se ha venido trabajando en articulación con otros sectores e instituciones del Municipio, donde poco a poco se han ejecutado acciones integradas e integrales para la divulgación de los Derechos sexuales y Reproductivos para toda la población. El desconocimiento de estos derechos, trae como consecuencia el ingreso tardío a los programas de planificación familiar y control prenatal, sumado a esto el acceso ilimitado a los servicios de salud ya que en la zona rural del Municipio no es fácil el acceso.

**Vida Saludable y Enfermedades Transmisibles:** Bello, presenta un perfil

epidemiológico de transición donde se presentan enfermedades crónicas en aumento pero persisten enfermedades infecciosas respiratorias principalmente en las edades extremas de la vida, debido a problemas de desnutrición y mala calidad del aire; enfermedades trasmitidas por vectores como el dengue debido a fenómenos climáticos y baja cultura del auto cuidado. Aunado a esto si bien no se presentan un número significativo de casos de enfermedades zoonoticas, el riesgo permanente es inminente dado la incultura con el manejo de basuras. Por otra parte, las coberturas de vacunación se ven afectadas negativamente tanto por factores administrativos como por falta de responsabilidad de los cuidadores.

**Salud Pública en Emergencias y Desastres:** Existe desintegración entre el sector salud y el sistema de atención en emergencias y desastres.

**Salud y Ámbito Laboral:** Esta dimensión se empieza a implementar mediante la creación de la Ley1562 de 2012, por el aumento de la población del sector informal de la economía, la cual es muy vulnerable por no tener acceso al Sistema de Riesgos Laborales, esto no permite que se tenga un control o conocimiento del perfil epidemiológico de ésta población.

**Transversal fortalecimiento de la Autoridad Sanitaria para la gestión de la salud:** Debido a la asignación de competencias en salud, la Secretaría de Salud no tiene herramientas suficientes, aun siendo Municipio categoría 1, para ejercer control sobre prestadores y aseguradores en el territorio municipal, excepto en las competencias de vigilancia y control epidemiológico donde sí se ejercen a plenitud. Sin embargo no se cuenta con el componente de participación comunitaria "organizada" en la vigilancia epidemiológica (COVECOM). El Municipio no cuenta con una cobertura adecuada en aseguramiento por la gran movilidad que vive y los recursos para atender a la población pobre no asegurada no son suficientes.

**Prestación de Servicios a la Población Pobre en lo no cubierto con ubsidio a la Demanda:** Los recursos trasferidos para la atención de esta población no son suficientes dado que persiste un 20% de población sin afiliar al SGSSS. La ESE no es autosotenible con los recursos que recibe por la prestación de servicios a la aseguradora del régimen subsidiado, lo que lleva a la ESE a una pérdida económica. Por este motivo se debe implementar un plan de beneficios para ésta población con un criterio austero y razonable sin descuidar las acciones de promoción de la salud y prevención de la enfermedad principalmente en el binomio madre hijo.

### c) Sector Agua Potable y Saneamiento Básico:

El sector de agua potable y saneamiento básico comprende la prestación de los servicios de acueducto, alcantarillado y aseo a la población del Municipio de Bello en términos de cobertura, calidad y continuidad.

A continuación se relaciona los prestadores de los servicios de acueducto, alcantarillado y aseo por áreas de influencia.

| BARRIOS Y VEREDAS | ZONA URBANA O RURAL | EMPRESA DE ACUEDUCTO | | EMPRESA DE ALCANTARILLADO | | EMPRESA DE ASEO | |
|---|---|---|---|---|---|---|---|
| | | NOMBRE ESP | VIVIENDAS ATENDIDAS | NOMBRE ESP | VIVIENDAS ATENDIDAS | NOMBRE ESP | VIVIENDAS ATENDIDAS |
| Total zona urbana (sin Guasimalito) | Urbana | EPM | 98.004 | EPM | 95.071 | BELLO ASEO | 114.110 |
| Guasimalito | Urbana | Asociación de suscriptores del acueducto Guasimalito | 313 | N/A | N.D | BELLO ASEO | N.D |
| Buenavista | Rural | Junta de usuarios del acueducto Guasimalito sector Buenavista | 21 | N/A | N.D | BELLO ASEO | N.D |
| Charco Verde | Rural | Asociación de usuarios acueducto charco verde Bello- Ant | 252 | N/A | N.D | BELLO ASEO | N.D |
| Cuartas | Rural | Asociación de usuarios del acueducto cuartas, sector el despiste | 55 | N/A | N.D | BELLO ASEO | N.D |
| Jalisco los Álvarez | Rural | Junta Administradora Acueducto Vereda Jalisco | 152 | N/A | N.D | BELLO ASEO | N.D |
| La Primavera | Rural | Junta de Acción Comunal el Salado | 184 | N/A | N.D | BELLO ASEO | N.D |
| La Unión | Rural | Asociación de usuarios acueducto veredal la Unión Bello | 339 | N/A | N.D | BELLO ASEO | N.D |
| Los Espejos | Rural | Acueducto de la vereda los espejos | 63 | N/A | N.D | BELLO ASEO | N.D |
| Potrerito | Rural | Asociación de usuarios de acueducto aguas de potrerito | 208 | N/A | N.D | BELLO ASEO | N.D |
| San Felix | Rural | Asociación de usuarios del acueducto de San Felix Bello | 520 | N/A | N.D | BELLO ASEO | N.D |

| BARRIOS Y VEREDAS | ZONA URBANA O RURAL | EMPRESA DE ACUEDUCTO | | EMPRESA DE ALCANTARILLADO | | EMPRESA DE ASEO | |
|---|---|---|---|---|---|---|---|
| | | NOMBRE ESP | VIVIENDAS ATENDIDAS | NOMBRE ESP | VIVIENDAS ATENDIDAS | NOMBRE ESP | VIVIENDAS ATENDIDAS |
| Tierradentro | Rural | Acueducto vereda Tierradentro sector noroccidental | 44 | N/A | N.D | BELLO ASEO | N.D |
| Tierradentro | Rural | Asociación de usuarios altos de Tierradentro | 58 | N/A | N.D | BELLO ASEO | N.D |
| Tierradentro | Rural | Tierradentro Revive | 130 | N/A | N.D | BELLO ASEO | N.D |
| | Rural | | | EPM | 59 | BELLO ASEO | N.D |
| | Rural | | | *N/A | 1718 | BELLO ASEO | 2643 |

Tabla ___ relación prestadores de los servicios de acueducto, alcantarillado y aseo por área de influencia

*N: No existe empresa prestadora (1718 tienen servicio de alcantarillado pero no hay empresa prestadora, corresponden a pozos sépticos o alcantarillados no convencionales).

| ASEGURAMIENTO EN LA PRESTACIÓN |
|---|
| SERVICIOS PÚBLICOS DOMICILIARIOS 2013 |
| 98,70% |

Tabla ___ Aseguramiento en la prestación de servicios públicos domiciliarios.

Este valor se calculó por la Secretaria de Planeación según datos reportados al Sistema Único de Información (SUI), este valor es completamente lógico ya que la mayor concentración de población a la que se le presta los servicios públicos domiciliarios está ubicada en la zona urbana por parte de Empresas Públicas de Medellín.

**Relación de suscriptores por estrato para cada uno de los prestadores de servicios públicos en el Municipio.**

| TIPO USUARIO | SUSCRIPTORES DE EPM | |
|---|---|---|
| | ACUEDUCTO | ALCANTARILLADO |
| Estrato 1 | 14.742 | 13.195 |
| Estrato 2 | 36.261 | 34.941 |
| Estrato 3 | 41.937 | 41.840 |
| Estrato 4 | 5.166 | 5.154 |
| Estrato 5 | 7 | 0 |
| Estrato 6 | 1 | 0 |
| Comercial | 4.276 | 4.193 |
| Industrial | 338 | 307 |
| Oficial | 143 | 141 |
| **Total** | **102.871** | **99.771** |

Tabla ____ Suscriptores por estrato para acueducto y alcantarillado EPM.

| TIPO USUARIO | SUSCRIPTORES DE BELLO ASEO |
|---|---|
| | ASEO |
| Estrato 1 | 22.133 |
| Estrato 2 | 42.192 |
| Estrato 3 | 46.255 |
| Estrato 4 | 6.118 |
| Estrato 5 | 37 |
| Estrato 6 | 18 |
| Comercial | 7.582 |
| Industrial | 419 |
| Oficial | 213 |
| Total | 124.967 |

Tabla ____ Suscriptores por estrato servicio de aseo Bello Aseo.

Fuente: Bello Aseo.

Dentro de ellas se encuentran las viviendas que aún no cuentan con el servicio de acueducto estipuladas en 2.894 viviendas de las cuales 1.423 son del área urbana y 1.471 del área rural dispersa y se les dará a tención a través del aumento de las redes y construcción de nuevos acueductos para zona rural.

En cuanto a la cobertura del servicio de alcantarillado se ha detectado que la línea base arroja unas cifras de mayor consideración al tener en cuenta que el número de viviendas sin dicho servicio es mucho mayor al determinado en el indicador anterior con 8.228 viviendas 3.904 y 4.324 urbanas y rurales respectivamente.

Para el servicio de aseo se requiere la ampliación de este en 823 viviendas que a la fecha del año base se encuentran sin servicio.

En relación al componente de calidad del agua se determinó que en cuanto al Índice de

Riesgo de la Calidad del Agua (IRCA) para la zona urbana se encuentra 0,71 el cual tendrá que mejorarse para llegar a 0 tanto en la planta de tratamiento como en los procesos actuales; situación diferente a la que se presenta en los acueductos rurales en los que se muestra unos índices bastante altos y que requerirán de atención con mayor urgencia.

Otro de los indicadores que requiere de atención importante es el cumplimiento de los requisitos de Leyya que se encontró un valor de bajo cumplimiento con un 50%.

Cada uno de estos indicadores como se mencionó anteriormente propiciara el desarrollo de nuevas gestiones e inversiones en el sector tal como se describe en el siguiente numeral.

## d. Deporte y Recreación.

El tema del Deporte y la Recreación en el Municipio de Bello, ha tenido presencia en los barrios brindando actividades que han mejorado la convivencia, disminuido los índices de violencia y aprovechamiento del tiempo libre como las vacaciones creativa, ludotecas, juegos municipales y centro de iniciación y formación deportiva; éstas actividades han integrado a la comunidad de varios sectores, debido a la descentralización de las mismas lo que permite que la población acceda a participar activamente.

Es así como en el periodo 2012 -2015, la Ludoteca permitió el aumento de la población beneficiada debido a que involucró niños, adultos y adultos mayores que aprenden temas de formación ciudadana los cuales siguen siendo solicitados por la comunidad. Se atendieron 180.404 personas, mediante solicitudes e inscripciones se realizó la actividad barrial, se inscribieron 13 disciplinas del deporte formativo con 2.100 niños deportistas beneficiados, con el apoyo de 35 profesionales y un grupo interdisciplinario que ayuda al control y manejo del crecimiento deportivo de la infancia, dicho centro está presente en las 11 comunas del Municipio de Bello en diferentes deportes y con los Juegos Municipales se tuvo una participación de 4.860 jugadores en los torneos.

Importante mencionar que los juegos Inter-colegiados e inter-escolares del Municipio cuentan con la participación de 3.500 estudiantes de 54 colegios, de todas las edades repartidos en diferentes deportes, requiriendo del apoyo de las Instituciones Educativas que permiten la convocatoria, el apoyo logístico y el préstamo de escenarios. Total población participando del sector educativo, 19.427 participando en juegos inter colegiados, escolares a nivel Municipal, Departamental, Nacional e Internacional. Haciendo participe a la población en situación de discapacidad.

El Municipio de Bello hace gran reconocimiento a los deportistas bellanitas realizando grandes aportes a quienes nos representan a nivel municipal, departamental y nacional haciéndose necesario implementar programas que ayuden a financiar económicamente a los deportistas de altos logros y mejoren la formación y el entrenamiento y procesos olímpicos que proyecten deportistas de altos logros, ya que existen pocos que logran salir por condiciones propias y por algunas ayudas complementarias que se les brindan. De 700 deportistas que representan a Bello en Juegos departamentales sólo 8 aproximadamente logran salir a nivel internacional y algunas veces lo hacen sólo como integrantes de seleccionados nacionales.

La Secretaría de Deportes tuvo 3.153 deportistas en el proceso con una participación en los juegos Departamentales con 23 disciplinas deportivas, con logros de 43 medallas de oro, 60 medallas de plata y 54 de bronce y obteniendo el primer lugar en tres disciplinas. Se cuenta además con un gimnasio y el acompañamiento de un profesional en fisioterapia y recuperación. Fuente de información.

Otro evento de talla mundial es el de ciclismo, que se hace presente en todo este proceso deportivo con la vuelta internacional Marco Fidel Suárez con la presencia de 145 deportistas de alto rendimiento representando a países como España, Costa Rica, Venezuela y Guatemala, donde se posiciona en la agenda internacional del ciclismo de rendimiento.

Se han realizado eventos que han dejado huella en la actualidad, tales como el nacional de la federación de vóLeyplaya con la participación de todas las ligas del país y contando con el aval de federación suramericana de este deporte, también se realizó un evento de voleibol sentado donde la prensa internacional como la AFP y la agencia REUTERS registró el evento posicionando la ciudad como polo de desarrollo del deporte en Antioquia y el Valle de Aburrá.

Se resalta la participación activa de la comunidad, Clubes Deportivos, Asociaciones Deportivas y Asociaciones del Deporte. Los clubes deportivos han tenido apoyo económico para participación en las ligas un total de 23.278 deportistas con apoyo económico, dotación y uniformes. Se brindó asesoría para la legalización y constitución legal de los mismos.

Con el Proyecto de Acompañamiento Profesional para altos Logros se capacito a 6.491 personas entre comunidad y deportistas en temas como gerencia deportiva, mantenimiento físico, liderazgo, trabajo en equipo, fortalecimiento mental, primeros auxilios, entre otros.

En 2015, se llevó a cabo por primera vez en el Municipio de Bello el Seminario Internacional para la Educación Física, el Ocio y el Entrenamiento Deportivo "Nuevas Tendencias para la Infancia", con participación de 345 profesionales del deporte y con la participación de ponentes extranjeros de la Universidad de Murcia (España), Universidad de Zaragoza (España), Tecnológico de Monterrey (México), Universidad de Antioquia y expositores de la Secretaria de Deportes y Recreación de Bello, además se ha fortalecido la capacitación con los docentes de Educación Física y Deporte. Se realizó el proyecto de investigación sobre la competencia deportiva; además se cuenta con un grupo interdisciplinario de profesionales que apoyan los procesos de altos logros.

La comunidad hace buen uso de los escenarios y parques deportivos y recreativos (canchas, parques Gran Avenida y Goretti) del Municipio de Bello; con una cantidad de 422.321 disfrutando de los servicios.

Se resalta además que el deporte del vóLeyplaya inauguró la mejor cancha de arena de Suramérica, esto dentro de los logros de Infraestructura Deportiva junto con la modernización, reestructuración y mantenimiento de todos los escenarios deportivos de la Unidad Deportiva Tulio Ospina y 86 canchas polideportivas de los barrios y comunas del Municipio intervenidas

en adecuación y mantenimiento, 5 canchas construidas con la gestión administrativa con Coldeportes Antioquía como Parque Quitasol, Cancha Cafetal, Cancha Apartamentos Niquia, Parque Goretti y Cancha Barrio Central y construcción de 8 cubiertas.

Permanentemente se brinda una programación en todas las áreas del deporte y la recreación, usando al máximo las instalaciones de la Unidad Deportiva, plazoletas de comunas, canchas de barrios y centros comerciales.

La fuente de la información para realizar el presente diagnóstico se originó de la ejecución del Plan de Desarrollo para la vigencia 2012-2015; en el sector Deportes y recreación.

## e. Cultura

Bello cuenta con una Política Pública de Cultura, producto de la participación social, la cual fue elevada a acuerdo municipal en el año 2011; posteriormente se instrumentalizó mediante el Plan Decenal Estratégico de Cultura (2015 – 2025), aprobado por el honorable Concejo de nuestra municipalidad, mediante el acuerdo N° 005 del 2015, allí la cultura se convierte en el eje rector de los proyectos que benefician a la comunidad, reconociendo el legado y avances que en materia de desarrollo cultural lo anteceden.

Actualmente la infraestructura cultural del Municipio de Bello está conformada por:

**Casa de la Cultura Cerro del Ángel,** cuenta con teatro al aire libre para 1.500 personas, auditorio para 150 personas 8 salones, su estado actual es regular, requiere adecuaciones en mantenimiento y dotación, así mismo se requiere ascensor para garantizar el acceso a personas con movilidad reducida es de anotar que este centro cultural atiende mensualmente más de 25.000 usuarios en servicios culturales y artísticos hace más de 21 años y la Administración Municipal no dispone de asignación presupuestal para el mantenimiento de este edificio público, de otra parte se requiere un plan de riesgo con pólizas que garanticen la utilización de los escenarios y una reglamentación de uso y aprovechamiento de los servicios.

**CASA Paris,** requiere de adecuaciones y mantenimiento en la piscina y otros espacios para atender la demanda tan grande de la población de la comuna 1 que atiende una población mensual de más de 10.000 usuarios.

**Centro Integrado Cultural Bethania,** requiere mantenimiento y adecuación de espacios para garantizar los servicios del auditorio y salones para atender la comunidad de las comunas 10 y 11 que atiende más de 5.000 usuarios al mes, es importante anotar que este centro cultural tiene un Punto Vive Digital funcionando hace más de 1 año.

**Biblioteca Pública Marco Fidel Suárez,** edificio público que presenta muchas dificultades con el sistema eléctrico, el ascensor, y adecuaciones urgentes en el auditorio para garantizar los servicios a más de 19.000 usuarios al mes.

**Museo Choza Marco Fidel Suárez,** lugar patrimonial cultural que tiene una afluencia de visitantes de más de 1.500 personas que requiere un plan de manejo para el mantenimiento y diversificación de servicios como sitio turístico cultural de la ciudad.

La Subsecretaría de Cultura tiene a su cargo otros escenarios culturales que requieren de especial atención en cuanto a la infraestructura cultural, estos son:

**Escuela de Música,** no cuenta con una sede propia, lo que dificulta su buen funcionamiento y la apropiación por parte de la comunidad.

**Oficina de Patrimonio,** es necesario reestructurar el espacio con miras a garantizar los servicios que demanda la atención del museo Choza, los vigías del patrimonio, los procesos de sensibilización con el centro histórico, patrimonial y turístico del museo y los demás centros culturales del entorno al Bulevar de la Cultura.

**Centro Cultural Rural San Félix,** requiere adecuaciones, dotación y mantenimiento, para ponerlo en funcionamiento y garantice el aprovechamiento de servicios culturales que se tiene proyectado para la población rural de 9 veredas adscritas al corregimiento de San Félix, igualmente se tiene proyectado un Punto Vive Digital en este centro cultural.

**Centro Cultural Argiro Ochoa,** requiere adecuaciones, dotación y mantenimiento, para ponerlo en funcionamiento y garantice el aprovechamiento de servicios culturales que se tiene proyectado para la
población de la comuna 3 en Santa Ana, este centro cultural tiene un Punto Vive Digital el cual ya está funcionando

**La Casona,** recientemente entregada a Subsecretaría de cultura pero que igualmente requiere de adecuación, dotación y mantenimiento.

**Bibliotecas Comunales,** en la actualidad se cuenta con 10 bibliotecas comunales, que funcionan bajo la figura de comodato con las Juntas de Acción Comunal (JAC), esta situación dificulta su mantenimiento y apropiación de la Administración Municipal debido a que, en la mayoría de los casos, las Juntas de Acción Comunal (JAC) las tienen relegadas a un segundo plano, aunque ya están inscritas en la Red Nacional de Bibliotecas y por el Ministerio de las Tecnologías de la Información y Comunicaciones (TIC) se dotaron en el año 2015 con 20 computadores portátil a cada una, los servicios son muy limitados ya que las adecuaciones locativas, y dotación básica en estos espacios de la comunidad no cuentan con plan presupuestal que garantice los servicios que demanda la comunidad en los diferentes barrios donde están ubicadas, estas son:

| |
|---|
| Biblioteca Comunas Santa Ana. |
| Biblioteca Comunal El Rosario. |
| Biblioteca Comunal El Carmelo. |
| Biblioteca Comunal El Cairo. |
| Biblioteca Comunal Estación Primera. |
| Biblioteca Comunal Hermosa Provincia. |
| Biblioteca Comunal Unicaf (Niquia). |
| Biblioteca Comunal La Esmeralda (París). |
| Biblioteca Comunal Acevedo. |
| Biblioteca Comunal La Esperanza (Santa Rita). |

Actualmente se cuenta con la lista indicativa de 39 bienes patrimoniales de la ciudad pero es necesario establecer estrategias permanentes para la conservación, restauración, protección y respeto del patrimonio cultural tangible e intangible de la riqueza artística, histórica, arqueológica y natural del Municipio, así como del conjunto de valores y manifestaciones diversas que configuran la identidad municipal para esto es necesario el acto administrativo

para crear el plan de salvaguarda de estos bienes de interés cultural, y asignar recursos ajustados a dicho proceso. En la actualidad solo hacen parte del patrimonio Cultural como bienes de interés cultural la Choza Marco Fidel Suárez y la Capilla Hato Viejo, es de anotar que las consecuencias de no tener este plan de salvaguarda para la conservación y protección de dichos bienes patrimoniales son muy delicados en lo que corresponde a la referencia histórica, arquitectónica y patrimonial que da fe de los hechos trascendentales de nuestra identidad Cultural.

En la actualidad la Subsecretaria de Cultura, cuenta con un Programa de formación artística a través de la escuela de música y los talleres artísticos que se ofertan en la Casa de la Cultura Cerro del Ángel, el Centro Cultural Casa Bethania, la Casa París y otros centros de desarrollo social y comunitario de la ciudad, igualmente se apoya el sector educativo de acuerdo a la disposición de recursos, durante el cuatrienio anterior, la meta proyectada para este objetivo fue de 2.000 alumnos matriculados con enfoque diferencial y ciclo vital pero esta meta fue superada sobrepasando lo proyectado a más 6.500 usuarios beneficiados de talleres artísticos y más de 6.000 estudiantes en la Escuela de Música.

Tanto el proceso Escuela de Música, como el proceso de Formación Artística: se ejecutan a través de Corporaciones que contratan con la Administración Municipal a través de la Secretaría de Educación y Cultura, y estas a su vez, subcontratan el personal de profesores para atender la demanda de los servicios artísticos acordados con la subsecretaría de cultura, hasta el momento las Corporaciones contratistas han cumplido con la selección del personal idóneo en las diferentes modalidades de las artes (baile urbano, danza folclórica, baile popular y de salón, Break dance, danza árabe, teatro, dibujo y pintura, guitarra, fotografía, creación audiovisual y manualidades, para llevar a cabo el proceso de formación artística que a la fecha cuenta con 24 talleristas 97 grupos en las diferentes modalidades, de los cuales 40 grupos se atienden en la Casa de la Cultura y 57 grupos descentralizados tales como:

| | |
|---|---|
| Casa de la Cultura Cerro del Ángel | 40 grupos. |
| Casa París | 8 grupos. |
| Casa Bethania | 13 grupos. |
| Casa Afro | 1 grupo. |
| Casa San Félix | 4 grupos. |
| Casa de los Derechos en Granizal | 4 grupos. |
| Bibliotecas Comunales | 10 grupos. |
| Juntas de Acción Comunal | 10 grupos. |
| Centros de Desarrollo Social | 4 grupos. (Hogar Judith Jaramillo, pintura y teatro) (ONG niños vulnerables Niquía Camacol, Teatro) (Hogar en Tierradentro, pintura). |
| Talleres institucionales con bibliotecarias | 1 grupo. |
| Población especial con discapacidad | 2 grupos en el Sindicato Fabricato |

| AÑO | Nº DE GRUPOS | CASA CULTURA | DESCENTRALIZADOS | Nº DE TALLERISTAS | Nº DE ALUMNOS MATRICULADOS | Nº DE ALUMNOS BECADOS |
|---|---|---|---|---|---|---|
| 2012 | 39 grupos | 22 talleres | 17 talleres | 13 | 544 alumnos | 489 alumnos becados |
| 2013 | 62 grupos | 26 talleres | 36 talleres | 16 | 1.108 alumnos | 915 alumnos becados |
| 2014 | 74 grupos | 34 talleres | 40 talleres | 20 | 2.333 alumnos | 1.651 alumnos becados |
| 2015 | 95 grupos | 39 talleres | 56 talleres | 24 | 2.841 alumnos | 1,776 alumnos becados |

Total usuarios atendidos en formación artística durante la 2012- 2015, fueron 6.826 personas.

## f. Vivienda

De acuerdo a la encuesta de Calidad de Vida realizada por el Área Metropolitana, en su última versión correspondiente al año 2013, los déficits de vivienda en el Municipio de bello se presentan en la siguiente tabla:

**Déficit Cuantitativo de Vivienda en Bello 2013 (Unidades y Porcentaje)**

| PERIODO | Rural | | Urbano | | Déficit Total | | Total Viviendas en Bello |
|---|---|---|---|---|---|---|---|
| | Unidades | Porcentaje | Unidades | Porcentaje | Total | Porcentaje | |
| 2009 | 562.56 | 0.53 | 2,731.88 | 2.59 | 3,294.44 | 3.12 | 105658.00 |
| 2011 | 721.00 | 0.67 | 1,050.00 | 0.97 | 1,771.00 | 1.63 | 108391.00 |
| 2013 | 93.00 | 0.08 | 2,193.00 | 1.86 | 2,286.00 | 1.94 | 117973.00 |

**El Déficit Cuantitativo de Vivienda,** Estima la cantidad de viviendas que la sociedad debe construir o adicionar para que exista una relación uno a uno entre las viviendas adecuadas y los hogares que necesitan alojamiento, es decir, se basa en la comparación entre el número de hogares y el número de viviendas existentes en condiciones apropiadas.

**El Porcentaje de Déficit Cuantitativo de Vivienda,** Expresa la relación entre las unidades de vivienda faltantes y el total de viviendas existentes.

**Déficit Cualitativo de Vivienda en Bello 2013 (Unidades y Porcentaje)**

| PERIODO | Rural | | Urbano | | Déficit Total | | Total Viviendas en Bello |
|---|---|---|---|---|---|---|---|
| | Unidades | Porcentaje | Unidades | Porcentaje | Total | Porcentaje | |
| 2009 | 1,498.16 | 1.42 | 1,204.57 | 1.14 | 2,702.73 | 2.56 | 105658.00 |
| 2011 | 3,498.00 | 3.23 | 889.00 | 0.82 | 4,387.00 | 4.05 | 108391.00 |
| 2013 | 1,690.52 | 1.43 | 5,892.40 | 4.99 | 7,582.92 | 6.43 | 117973.00 |

**El Déficit Cualitativo de Vivienda**, Indica la cantidad de viviendas que requieren mejoras bien sea por hacinamiento, materiales de construcción precarios, falta de servicios públicos o una combinación de las anteriores.

**El Porcentaje de Vivienda con Déficit Cualitativo**, Indica la proporción de viviendas que requieren mejoras bien sea por hacinamiento, materiales de construcción precarios, falta de servicios públicos o una combinación de las anteriores.

Fuente: Encuesta de Calidad de Vida Expandida, Valle de Aburrá, Área Metropolitana, 2013.

Fuente: Secretaría de vivienda.

## g. Atención a Grupos Vulnerables.

### Infancia, Adolescencia y Juventud

En los últimos años, la normatividad expresada en políticas y planes gubernamentales han generado el reconocimiento de la población de Primera Infancia, Infancia, Adolescencia y Juventud como Sujetos Titulares de Derechos, lo que obliga al estado y sus representantes a garantizar todos y cada uno de sus derechos, esto se plasma en el Informe de Rendición Publica de Cuentas sobre la Garantía de los Derechos a la Primera Infancia, la Infancia, la Adolescencia y la Juventud donde los diversos entes gubernamentales deben rendir cuentas a sus ciudadanos, en estos temas y en el caso específico del Municipio de Bello, se realizó a finales del año 2015 por el Alcalde Municipal donde se da cuenta de las metas trazadas para la garantía de derechos a estos grupos poblacionales en el Plan de desarrollo 2012- 2015 en cada una de sus líneas y componentes (Informe Rendición publica de cuentas sobre la Garantía de los derechos a la primera Infancia, la Infancia, la Adolescencia y la Juventud 2012-2015).

En consonancia con el mandato constitucional y el reconocimiento que esta población representa por ser el 51% de la población total del Municipio de Bello (455.865 habitantes proyección DANE ) se creó en el 2014, la Secretaria de Infancia, Adolescencia y Juventud con el objetivo de "establecer planes, programas y proyectos orientados a la prevalencia y defensa de los derechos de niños, niñas, adolescentes y jóvenes a través de acciones de impacto social con el propósito de contribuir a la superación de situaciones o condiciones de fragilidad, indefensión o riesgo y fomentar su inclusión social por medio de programas y actividades de su interés" (Decreto 201440392,art 31).

En el análisis del indicador de la situación del gasto público social en niñez se especifica que "entre los años 2012 y 2014 se evidenció un incremento en el gasto público en la niñez, debido a la importancia de los programas sociales dentro del Plan de Desarrollo, donde la Educación y la Salud, son los sectores que recibieron mayor inversión, esto unido al hecho de que en este periodo se hizo más visible la población beneficiada en cada proyecto desarrollado por la administración municipal, gracias al reporte por ciclo vital y enfoque diferencial, que permitió conocer que este grupo poblacional se beneficiaba de muchas acciones en las que antes no estaba claro que fueran beneficiarios" (RPC 2012-2015).

Similar situación se presenta en el análisis del indicador de la Situación del gasto público en Juventud (18-28 años) donde se especifica que "el aumento presentado en el gasto público en juventud, se debió a que en el Plan de Desarrollo, Bello 2012-2015, Ciudad Educada y Competitiva, hay un gran énfasis en la educación y en general, los programas sociales, así como también en el seguimiento que se realiza al plan, se ha logrado identificar a este grupo poblacional como beneficiario de un gran número de las acciones ejecutadas por la administración municipal." (RPC 2012-2015).

En Primera infancia la cobertura en atención integral ha sido un indicador en crecimiento, la meta del cuatrienio 2012 -2015 fue 5000 niños y niñas atendidos en las modalidades institucional e itinerante y el total de población beneficiada a 2015 fue 9.942 niños y niñas atendidos.

Según proyecciones del DANE (2005) para el 2016 en el Municipio de Bello habitan 45.654 niños y niñas de 0 a 5 años, de los cuales el 40% está siendo atendido en alguna modalidad de la estrategia nacional de Cero a Siempre, como la atención del ICBF, el grado 0 de las instituciones educativas oficiales o en el Programa MANA del Departamento. Se cuenta con dos infraestructuras propias de primera infancia (centros de desarrollo infantil) y alrededor de 12 CDI privadas. Funcionan en la ciudad 9 hogares infantiles y 436 hogares comunitarios. También existe una agremiación de preescolares privados (ASOPREBE) que reúne alrededor de 19 centros o instituciones.

En la formación de agentes educativos con programas ofrecidos por convenios o por seminarios por la Secretaria de Infancia, Adolescencia y Juventud se proyectó como meta del cuatrienio 200 agentes educativos capacitados y se logro la capacitación de 2.868 agentes educativos en temas como:

- Diplomados de Formación referentes a la educación inicial.
- Capacitación a Madres Comunitarias.
- Foro Municipal de Infancia.
- Foro Literatura Infantil.
- Seminarios de Lectura y escritura, fobias, el buen trato, prevenir la violencia, Sin Afecto me Afecto, Mi Familia mi primer escenario para construir mi identidad, Necesito mil abrazos, Una Crianza positiva, Hagamos la tarea, Empatía, Inteligencia Emocional, Cuéntame un Cuento, Seamos Buenos Padres y Comunicación asertiva.

**Plan de atención Integral para la primera infancia (2011-2021).**

A nivel de infraestructura para la primera infancia se proyectó la construcción de dos

hogares múltiples, al 2015 solo se pudo construir un hogar múltiple en el sector de Santa Rita y se realizó el proyecto para la construcción del Centro de Desarrollo Infantil José María Velaz en el sector de Niquia se cuenta con estudios previos, formulación de proyecto en la metodología general ajustada MGA y diseños estructurales con radicación en el Instituto Colombiano de Bienestar Familiar, dirección de proyectos, sede Bogotá.

Se fortaleció el registro e identificación de los niños y niñas al realizarse en el lugar del nacimiento. Este registro permite la identidad y garantía de derechos de los niños y niñas; en general, estos proyectos se han desarrollo en coordinación con el ICBF y la Secretaria de Educación.

Si bien en el 2010 se elaboró un Plan de Atención Integral a la Primera Infancia la información diagnóstica esta referenciada al año 2007 pero es importante resaltar que en este plan se destaca como población de especial interés los niños y niñas de cero a cinco años en condición de discapacidad y los niños y niñas desplazados, siendo estos dos grupos en mayor riesgo de vulneración de derechos a su vez se debe tener en cuenta cada una de las áreas de derechos como es existencia, desarrollo, de participación y ciudadanía y protección.

## Infancia y Adolescencia

La infancia va desde los seis (6) hasta los doce (11) años; para Infancia corresponden según proyección DANE (2016) 45.526 niños y niñas (23.069 hombres y 22.457 mujeres).

La adolescencia contempla la franja poblacional desde los doce (12) hasta los diecisiete (17) años y según proyección DANE (2016), el total de población adolescente es de 47.768 (23.797 hombres y 23.971 mujeres).

En la Política Publica Política Pública para la protección Integral de la niñez y Adolescencia al igual que en Plan decenal de atención integral se plantea: “Aunque en el Municipio de Bello la institucionalidad pública y privada, las organizaciones no gubernamentales, las organizaciones de base comunitaria entre otras, realizan acciones sectoriales a favor de la niñez y la adolescencia, continúan presentándose debilidades en las cuatro áreas de derechos: existencia, desarrollo, ciudadanía y protección especial.

El estado actual respecto a la niñez y la adolescencia lleva a plantear sin riesgo a equivocarse, que en el Municipio de Bello existe debilidad en la protección integral de niños, niñas y adolescentes por parte de la familia, la sociedad y el Estado. Formulada de esta manera la problemática, se avanza desde una visión que coloca la magnitud del problema en una dimensión casi imposible de intervenir, hacia la posibilidad de identificar los factores determinantes en la familia, la comunidad y la Administración Municipal en tanto actores de corresponsabilidad y ámbitos de interacción significativa, para que niños, niñas y adolescentes se encuentren en situaciones de riesgo y/o vulneración de sus derechos. Los resultados del Análisis de los factores determinantes de la problemática, aporta un panorama preciso y jerárquico sobre los factores que, a nivel familiar, comunitario y desde la Administración Municipal, ejercen mayor fuerza e influencia sobre la debilidad en la protección integral de niños, niñas y adolescentes; constituyéndose por lo tanto, en elementos de prioritaria intervención

y monitoreo en vía de la efectividad de las acciones de protección integral de la infancia y la adolescencia en el Municipio de Bello.

El análisis que se presenta a continuación está fundamentado en la categoría de derechos de existencia, desarrollo, participación, protección y en los derechos de mayor vulneración que se plantean en el plan decenal de Infancia y Adolescencia (2011-2021), según la información recogida con los niños y las niñas, como son:

**Derecho al Buen Trato**

Es la necesidad que tiene el niño y la niña de ser y sentirse protegido contra actos de maltrato infantil, abandono físico, emocional, maltrato físico y psicológico, abuso sexual, maltrato prenatal, explotación laboral, mendicidad, corrupción infantil, maltrato institucional.

**Derecho a la Libertad de Expresión**

Se refiere a que los niños y las niñas sienten vulnerados sus derechos a la libertad de expresión, de conciencia, de pensamiento, creencia, opinión y culto.

**Derecho a la Paz**

Es el derecho de vivir y convivir en un entorno social, ordenado. Es el derecho a la tranquilidad, y a vivir en armonía inspirado en la plena realización de la justicia.

**Derecho al Amor y la Familia**

Derecho a tener y crecer en el seno de una familia, sin ser separado ni expulsado de ella.

**Derecho al Ambiente Sano**

Es el derecho a tener una buena calidad de vida con dignidad y goce de sus derechos a un medio ambiente sano.

**Derecho a la Educación**

Derecho a una educación con calidad, con acceso y permanencia en ella.

**Derecho al Cuidado Especial**

Hace referencia a todo aquel cuidado y atención prioritaria y desde el interés superior del niño y la niña que debe recibir de la Familia, el Estado y la Sociedad.

**Derecho a la Diferencia**

Es el reconocimiento de la particularidad individual por el género, lo étnico, social y cultural.

Acorde a la estructura de la Política Pública y al Plan Decenal, se creó la Mesa Municipal de Infancia y Adolescencia, adscrita al área de inclusión social del Consejo Municipal de Política Social -COMPOS; se constituye como un espacio de asesoría, interlocución, coordinación y concertación para poner en marcha, seguimiento y evaluación de la política pública; programas, proyectos, estrategias, acciones, gestión de recursos y responsabilidades de las instancias comprometidas. La garantía de los derechos de la Primera Infancia, la Infancia, la Adolescencia y la Juventud del periodo 2012-2015 como estrategia para brindar a la ciudadanía toda la información disponible en relación con el diseño, la implementación, el monitoreo y la evaluación de Políticas Públicas de la Primera Infancia, la Infancia y la Adolescencia

(Ley1098) en función de la responsabilidad que tiene el Estado, en este caso representado en el Alcalde de ser garante de los derechos de las niñas, niños y adolescentes.

En el 2015 se hizo el proceso de actualización de la Política Pública de Infancia y Adolescencia (proyecto de acuerdo, presentado al Concejo Municipal para su aprobación) en cual se incluyo además, todas las políticas estatales referidas a la primera infancia y se establecieron como lineamientos de la Política Pública de primera infancia, infancia y adolescencia de Bello los siguientes:

- La administración promocionará y divulgará los derechos de la primera infancia, la infancia y la adolescencia para su reconocimiento como sujetos de derechos.

- La administración municipal velará, se comprometerá, generará y desarrollará programas por la garantía y cumplimiento de los derechos reconocidos para la primera infancia, la infancia y la adolescencia del Municipio, en especial para los niños y niñas que se encuentran en situaciones de mayor vulnerabilidad especialmente discapacidad, desplazamiento, condición de calle, abandono, violencia sexual, víctimas del conflicto.

- La administración promoverá y desarrollara acciones por la prevención de la amenaza o vulneración de los derechos de la primera infancia, la infancia y la adolescencia.

- La administración generará y facilitará los canales para el restablecimiento de los derechos de la primera infancia, la infancia y la adolescencia.

- La administración dará impulso y gestión a las políticas públicas y garantizará los recursos para que los derechos de la primera infancia, la infancia y la adolescencia sean protegidos y restablecidos cuando han sido vulnerados, con la participación de las autoridades departamentales, nacionales y municipales, de la sociedad y la familia.

- La administración procurará, generará y desarrollará acciones para el establecimiento de garantías universales y dispondrá recursos para ello en especial para la protección de su vida, salud, familia, nutrición, sexualidad, educación, recreación, afecto, participación y registro.

- La administración procurará, generará y desarrollará acciones para garantizar el acceso a aquellos niños con discapacidad, analfabetismo y desplazamiento, en movilidad, infraestructura, recreación, acceso a servicios, rehabilitación; así mismo aquellos niños que en altas condiciones de

- vulnerabilidad requieren acceso y prioridad a diferentes servicios como salud y educación principalmente.

- La administración procurará, generará y desarrollará acciones para garantizar el restablecimiento de derechos a aquellos niños víctimas de maltrato físico, psicológico, negligencia y abuso sexual tanto en primera infancia, infancia y adolescencia, trabajadores informales, mendicidad, explotación laboral, sexual con fines de lucro, conflicto con la Leyy abuso de poder como despojo o la acción de grupos armados y delincuenciales y el desplazamiento forzado.

- La administración prestará especial atención al reconocimiento de la primera infancia, la infancia y la adolescencia en situación de discapacidad como sujetos de derechos, que requieren servicios, acciones y ofertas diferenciales según sus características y necesidades particulares, teniendo en cuenta esto en los diferentes programas y proyectos que se crean, generando así condiciones para el pleno desarrollo de sus potencialidades e intereses así como para su participación.

***Las acciones realizadas durante la vigencia 2012-2015 fueron:***

- Jornada de Identificación de niños y niñas
- La Semana de la Niñez y la Recreación en Abril
- La Muestra Artística Infantil.
- Celebración Halloween
- Orientación y asesoría psicosocial a niños y niñas hasta los 5 años y sus familias.
- Atención integral para los comedores en el componente Nutrición con Buen Trato de La Camila y el Espíritu Santo.
- Entrega de Bienestarina en coordinación con el ICBF como un complemento alimentario durante todo el año a Hogares Infantiles, CDI, Hogares Comunitarios adscritos a las secretaria de Infancia Adolescencia y Juventud del Municipio de Bello.

Las problemáticas que más están afectando estas poblaciones son afectaciones por violencia, maltrato y abandono y el incremento, a edades cada vez más tempranas, del consumo de sustancias psicoactivas, problemas de salud mental, de embarazo a temprana edad y el de adolescentes en conflicto con la ley.

## Juventud

La población joven del Municipio de Bello, suma 95.000 personas de 18 a 28 años de edad (Cifras del DANE), de los cuales un alto porcentaje termina sus estudios de bachillerato y queda cesante (desempleado o desocupado). Solo el 10% accede a la educación superior y un porcentaje bajo ingresa a la vida laboral. Se estima el desempleo juvenil por encima del 20%. Según cifras de la Secretaria de Infancia, Adolescencia y Juventud, se ha apoyaron iniciativas productivas de jóvenes. Frente a la participación juvenil, en la actualidad se tiene un diagnóstico de las organizaciones que albergan a los jóvenes

Acciones realizadas como:

- Movilizaciones Juveniles en la zona Rural.
- Participación Mesa Metropolitana de Juventud.
- Acompañamiento al Programa Mujeres Jóvenes Talento.
- Participación en la Mesa de Resiliencia.
- Proyectos productivos para los grupos de jóvenes organizados.
- Iniciativa de participación agrícola y ecológica para los jóvenes.
- Jóvenes en Acción en convenio con el Departamento para la Prosperidad Social (DPS) beneficia 2.118 jóvenes inscritos
- Participación en la Mesa Metropolitana de Sustancias Psicoactivas.
- Atención psicosocial a jóvenes y familias.

Se realizaron capacitaciones enfocadas a prevenir la violencia intrafamiliar y promover el buen trato a estudiantes, docentes y padres de familia de instituciones oficiales, subsidiadas y privadas.

En jóvenes las problemáticas que más se resaltan son, las pocas oportunidades de participación en espacios políticos y sociales, de acceso a procesos de formación superior, de oportunidades laborales y comunicación asertiva e intergeneracional; presentándose una mayor inequidad en los jóvenes de las comunidades rurales quienes por lo regular, desde temprana edad se vinculan a apoyar actividades domesticas o asociadas a la labor agrícola o ganadera.

Igualmente situaciones de vulnerabilidad como el desplazamiento ha generado asentamientos subnormales en zonas periféricas de la ciudad con mayor vulneración de derechos en salud, educación y acceso a servicios públicos lo cual se une a situaciones de violencia por bandas delincuenciales que ejercen control sobre los territorios y presionan el consumo y venta de sustancias psicoactivas evidenciando no solo un problema de seguridad sino debilidad institucional y de escaso control institucional.

Tanto en niños, niñas, adolescentes y jóvenes ha aumentado la preocupación y el interés por la preservación del medio ambiente expresado en el incremento de prácticas de cultura ambiental como cuidado del agua, caminatas y vinculación a grupos ecológicos y buscar vincularse o promover proyectos para la preservación del medio ambiente. También se ha incrementado la importancia de reconocer la diversidad de las comunidades en especial la comunidad LGTBI y las poblaciones con discapacidad.

El Municipio cuenta con la Política Pública de Adolescencia y Juventud aprobada en el 2004 y prorrogada para su actualización por acuerdo 014 del 25 de julio del 2014 y el Plan decenal de Adolescencia y Juventud 2007-2017.

La actualización de la Política Pública de Adolescencia y Juventud obedece en primer lugar a los cambios en las dinámicas sociales, culturales y tecnológicas que han ocurrido en la última década que precede a su promulgación en el Municipio de Bello en el 2004 y a la necesidad de que los componentes territoriales deben de articularse a las nuevas tendencias y a la promulgación de la Ley1622 del 2013 (Estatuto de ciudadanía Juvenil), en esta actualización participaron 2.501 personas (proyecto de acuerdo, presentado al Concejo Municipal para su aprobación). Se establecieron como ejes estratégicos para la implementación de las líneas de acción de la Política Pública de Juventud de Bello los siguientes:

- Investigación y gestión de la información sobre la realidad, las potencialidades y la diversidad de las juventudes de Bello.
- Formación y actualización permanente de Agentes Locales de Juventud, familias, docentes y demás actores que trabajan y se relacionan de manera cotidiana con la juventud.
- Promoción de la participación de la población joven y generación de espacios de interacción y decisión donde se fortalezcan sus diferentes dimensiones de desarrollo.
- Diseño e implementación de diferentes estrategias comunicativas (publicaciones, campañas, televisión, redes sociales, etc.) para la divulgación de procesos de

juventud en los ámbitos local, regional y departamental.

Las líneas de acción contempladas en esta actualización y que fueron referenciadas por los jóvenes son:

- Promoción de adolescentes y jóvenes como actores estratégicos para el desarrollo Jóvenes promotores y constructores de la ruralidad
- Salud Integral para adolescentes y jóvenes
- Promoción de Educación con calidad y pertinencia para adolescentes y jóvenes Jóvenes en conexión con la Vida Desarrollo Económico para la población Joven Desarrollo cultural Juvenil
- Jóvenes con una relación de conocimiento, apropiación, aprovechamiento responsable y preservación del ambiente
- Impulso del deporte, la recreación y uso creativo del tiempo libre
- Familia, institucionalidad y diálogo intergeneracional, Género y Diversidad Juvenil Jóvenes con desarrollo científico y tecnológico
- Juventud con discapacidad
- Atención integral a jóvenes en situaciones de riesgo
- Generación de conocimiento e información con y para la juventud
- Jóvenes promotores, actores y constructores estratégicos del desarrollo social en el posconflicto.

## h. Adulto Mayor.

En la actualidad el Municipio de Bello tiene en total 55.162, adultos mayores de los cuales 24.406 son hombres y 30.756 son mujeres; cuyo mayor rango de edad oscila entre los 55-59, con un total de 16.871 adultos mayores; como lo muestra la siguiente tabla:

| 2014 | | | |
|---|---|---|---|
| **Edades** | **Total** | **Hombres** | **Mujeres** |
| | 16.871 | 8.026 | 8.845 |
| | 12.214 | 5.566 | 6.648 |
| | 9.240 | 3.996 | 5.244 |
| | 7.411 | 3.132 | 4.279 |
| | 5.009 | 2.000 | 3.009 |
| | 4.417 | 1.686 | 2.731 |
| | 55.162 | 24.406 | 30.756 |

Fuente: DANE Proyección Demográfica 2014.

Para el año 2014 del total de la población del Municipio de Bello según las proyecciones demográficas del DANE el 11.6% de la población Bellanita eran personas adultas mayores.

Del total de la población identificada y caracterizada en el Municipio de Bello, 1.740 personas adultas mayores están en la línea de pobreza extrema, se encuentran en la base de datos de la Agencia Nacional para la Superación de la Pobreza Extrema-ANSPE y la base de datos del SISBEN certificada año 2013, por genero 826 son hombres y 924 son mujeres y según nómina de Colombia Mayor del mes de septiembre de 2013, 288 adultos mayores reciben el subsidio en efectivo.

Del total de la población de adultos mayores del Municipio, los beneficiados por centro de bienestar del anciano son:

Como se parecía en la actualidad se están atendiendo 4.327 usuarios de los subsidios, de los cuales 279 se encuentran suspendidos por el incumplimiento de requisitos.

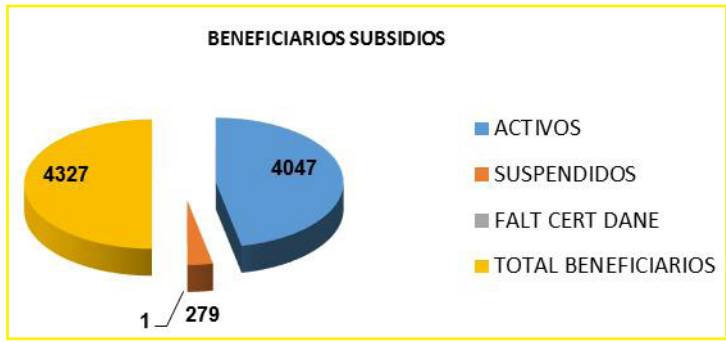


Se atendieron 2127 personas mayores de 54 años, de los cuales 414 hombre y 1713 mujeres; de los grupos de tercera edad organizados por el Municipio, tomas barriales y organizaciones que solicitaron los servicios.

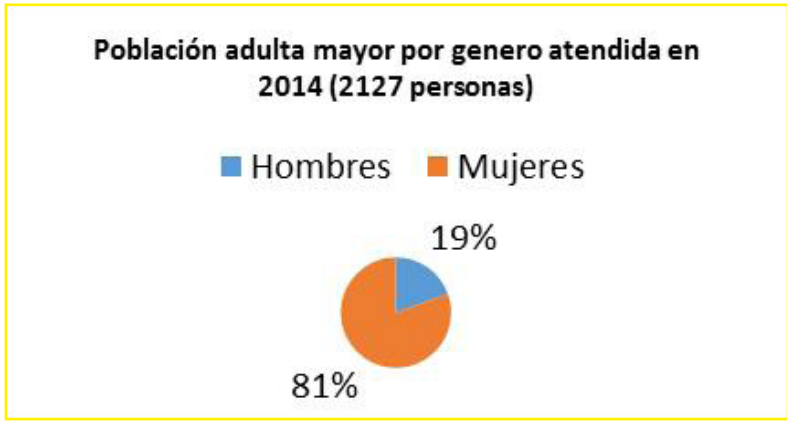

Como se observa solo el 58.6% de los adultos mayores del Municipio practican alguna actividad física.

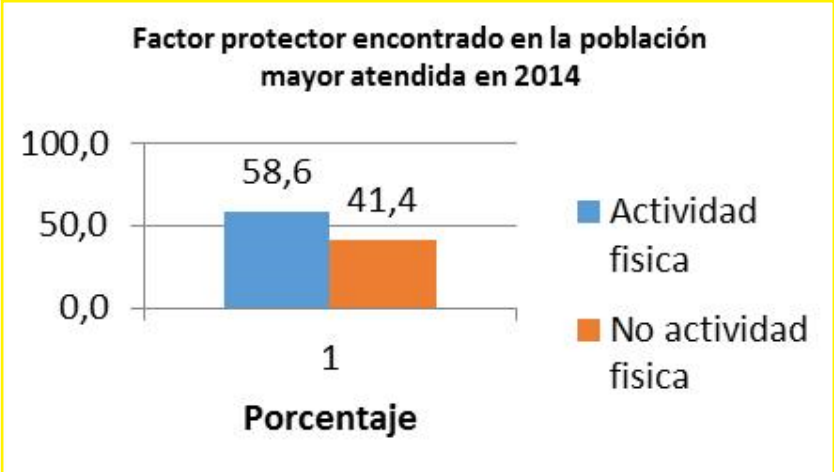


Los grupos organizados de adultos mayores del Municipio son 156, de los cuales la comuna con mayor número de ellos es la 4 con 50 grupos y la de menos participación son las comunas 3 y 9 solamente con 3 grupos cada una; de los cuales se benefician 6.759 adultos mayores.

| COMUNA | Total Adultos Mayores | No. Grupos |
|---|---|---|
| 1 | 339 | 10 |
| 2 | 626 | 14 |
| 3 | 165 | 3 |
| 4 | 2399 | 50 |
| 5 | 428 | 12 |
| 6 | 476 | 13 |
| 7 | 905 | 16 |
| 8 | 582 | 15 |
| 9 | 93 | 3 |
| 10 | 280 | 6 |
| 11 | 253 | 5 |
| Veredas | 213 | 9 |
| Total | 6759 | |

## i. Mujer.

Las mujeres del Municipio de Bello, sufren igual que las mujeres en el contexto nacional, de condiciones de desventaja social, económica y política, en general de difícil acceso a los beneficios del desarrollo del país. Según la proyección del DANE a 2016, en bello hay 464.614 personas como se observa en la siguiente tabla, donde se discrimina por rango de edad y sexo.

Del total de la población (464.614), 239.781 son mujeres, lo que representa el 51.60% de la población total y 224.833 son hombres, representando el 48.39% del total de la población total.

| Proyección 2016-DANE | | | |
|---|---|---|---|
| Grupos de edad | | | |
| **Bello** | **Total** | **Hombres** | **Mujeres** |
| **Total** | **464.614** | **224.833** | **239.781** |
| 0-4 | 38.119 | 19.500 | 18.619 |
| 5-9 | 37.748 | 19.181 | 18.567 |
| 10-14 | 38.805 | 19.505 | 19.300 |
| 15-19 | 41.354 | 20.502 | 20.852 |
| 20-24 | 45.468 | 22.758 | 22.710 |
| 25-29 | 42.055 | 20.463 | **21.592** |
| 30-34 | 38.467 | 18.299 | **20.168** |
| 35-39 | 37.652 | 17.824 | **19.828** |
| 40-44 | 32.468 | 15.559 | **16.909** |
| 45-49 | 27.693 | 12.899 | **14.794** |
| 50-54 | 24.243 | 11.463 | **12.780** |
| 55-59 | 18.916 | 9.026 | 9.890 |
| 60-64 | 13.677 | 6.316 | 7.361 |
| 65-69 | 9.804 | 4.266 | 5.538 |
| 70-74 | 7.856 | 3.283 | 4.573 |
| 75-79 | 5.398 | 2.158 | 3.240 |
| 80 Y MÁS | 4.891 | 1.831 | 3.060 |

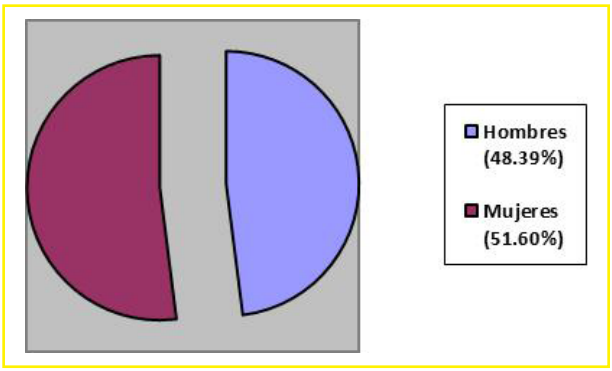


Del total de mujeres (239.781), 106.071 están en el rango de edad entre 25 a 54 años, representando un porcentaje de 44.23%.

A nivel territorial las mujeres expresan diferentes problemáticas, que a continuación se describen: La autonomía económica, el acceso a activos, empleo y emprendimiento, la salud y salud sexual y reproductiva, la educación, la participación política y social, las violencias contra las mujeres, construcción de paz y transformación sociocultural y el desarrollo institucional.

Una alta tasa de desempleo de mujeres de 14.1 según (Encuesta de calidad de vida del Valle de Aburrá), disminución de la calidad de vida y feminización de la pobreza, DANE (2014), cerca de 13 millones de colombianos vivieron en condiciones de pobreza y más de 8 millones en pobreza extrema, también sostiene que, la reducción de la desigualdad sigue estancada, reveló además que el porcentaje de personas en situación de pobreza monetaria en el país fue 28,5 %, mientras que quienes presentan condiciones de pobreza extrema monetaria son el 8,1 %.

De acuerdo a la muestra de mortalidad en la mujer en el año 2014, los tres motivos de muertes fueron: 41 mujeres, fallecieron por causa de tumores de tráquea, bronquios y pulmones, 40 mujeres murieron por residuos de tumores malignos y 31 de tumor maligno de mama.

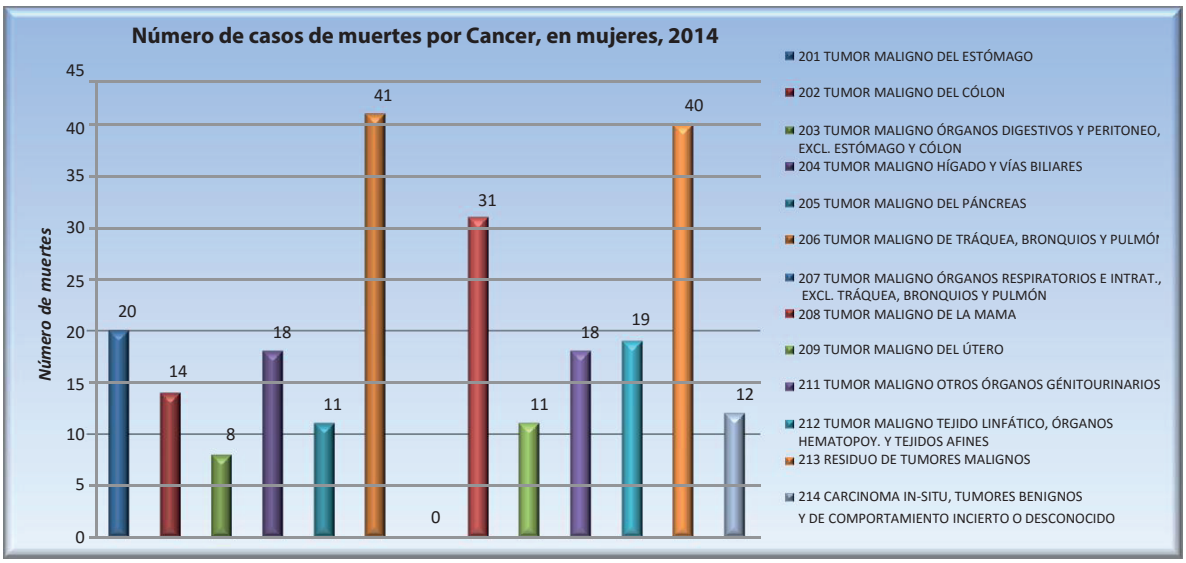

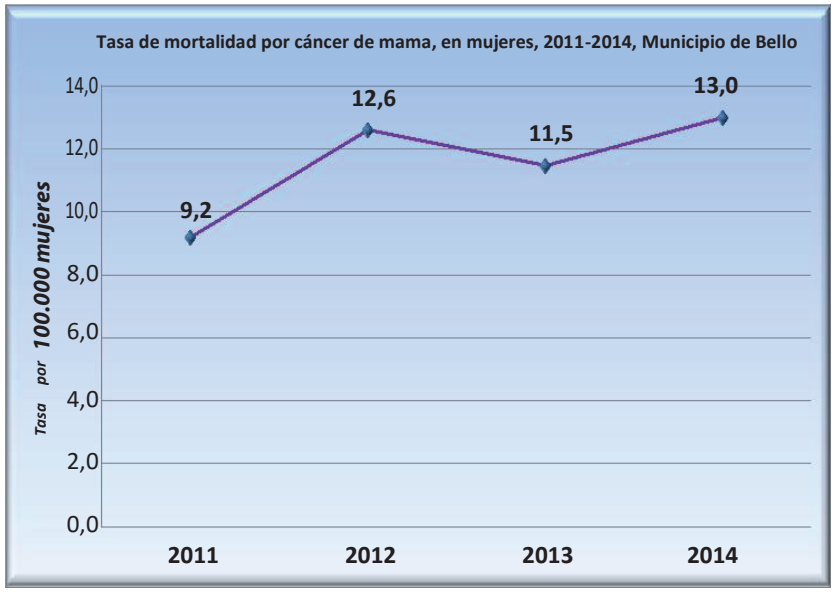


Se genera disminución de la representación femenina en el escenario político, como se observa en las pasadas elecciones de octubre de 2015, para Concejo Municipal, donde fueron electas 3 mujeres de 19 curules, lo que corresponde al 15.78%, para el caso de la Junta Administradora Local (JAL), salieron electas 27 mujeres, que corresponde al 38% y 44 hombres que corresponde al 61.97%, evidenciándose una muy baja participación política y la baja incidencia femenina en los espacios de toma de decisiones que afectan a las mujeres, lo que además genera, aumento de las mujeres relegadas al entorno familiar y hogareño, baja credibilidad de las mujeres en el sector público, pérdida progresiva del interés de las mujeres para la participación política y social, en general la preocupante disminución de la participación política y social de las mujeres, lo que equivale a decir, que se excluye a más de la mitad de la población ya que las mujeres representan el 51.60% de la población total, según proyecciones del DANE (2016).

Un total de 1.172 denuncias por Violencia Intrafamiliar, de los cuales 416 hombres denunciaron, representando un (35.4%) y 756 mujeres representando un mayor porcentaje de (64.5 %) víctimas de este flagelo y pandemia social.

Además de lo anterior se identificó, la incidencia de causas indirectas como la restricción en los recursos económicos disponibles para la prevención y atención de las violencias contra las mujeres, la insuficiente atención y coordinación estatal para la respuesta oportuna y eficiente a las problemáticas de violencias, la baja cobertura de los programas de prevención de violencias, el bajo conocimiento de las mujeres sobre los derechos, leyes que las protegen y que sancionan las violencias. Toda esta problemática deriva en consecuencias como los altos niveles de feminicidios, como se observa en las estadísticas de 2015, donde se presentaron en el área metropolitana 85 casos y en Bello, ocurrieron 14 casos, el mes con más alto índice fue abril, como se observa en la gráfica.

## Feminicidios en el Municipio de Bello Periodo Enero – octubre

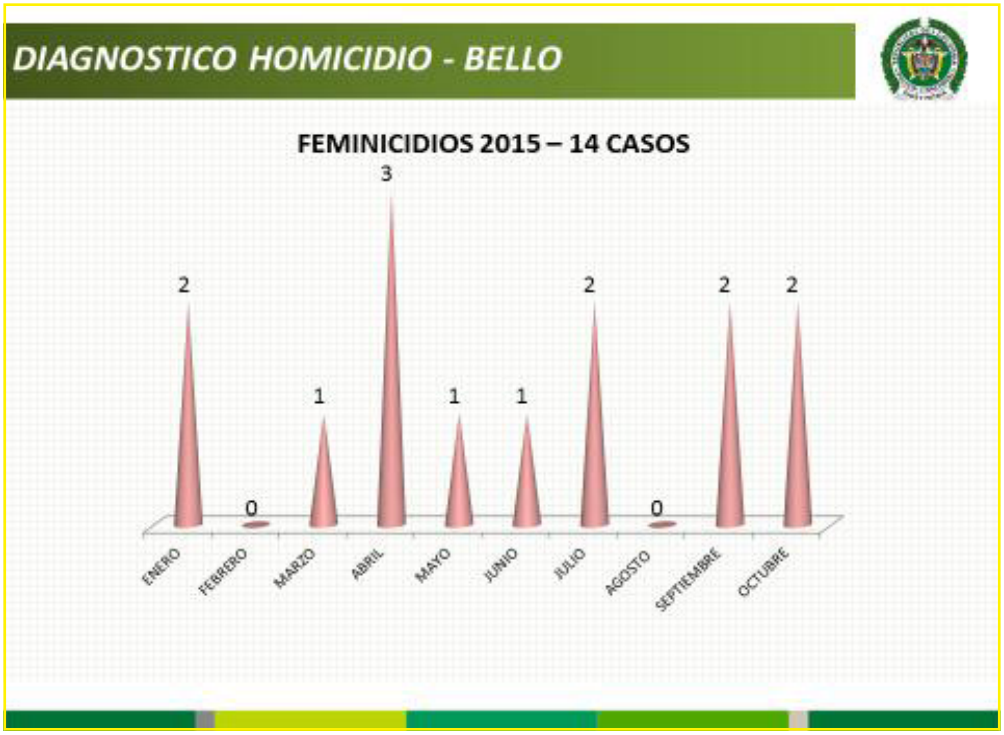


Fuente: Policía Nacional.

### j. Población en Situación de Discapacidad.

El Municipio de Bello cuenta con un sistema municipal de discapacidad a través de la adopción de la Política Pública de Discapacidad, según Acuerdo Municipal 014 de 2009, el cual contiene la elaboración del Plan Decenal de acciones positivas para el desarrollo de los componentes de la Política Pública (promoción y prevención, habilitación y rehabilitación y equiparación de oportunidades) y la implementación del Centro de Atención Integral a la Discapacidad dotado de recurso humano especializado y de recursos logísticos y administrativos que le permita desarrollar su labor de forma adecuada. Además se tiene el Programa de Discapacidad y como espacio de participación el Comité Municipal de Discapacidad. A nivel Nacional la normatividad vigente con inclusión social, y el sistema de información implementado por el Ministerio de la Protección Social Registro para la Localización y Caracterización de Personas con Discapacidad-RLCPCD–SISPRO-MPS.

Con el principal objetivo de proveer la información estadística sobre las personas en situación de discapacidad en apoyo al desarrollo de la Política Nacional de Atención a las Personas con Discapacidad, de los programas y proyectos de prevención, atención, rehabilitación y equiparación de oportunidades, se viene realizando el Registro para la Localización y Caracterización de Personas con Discapacidad (RLCPCD) e ingresando al sistema de información del Ministerio de la Protección Social- SISPRO y del programa de Discapacidad de la Secretaría de Salud con un avance del 77% ( de 15.580), de los cuales se tiene el 72% (14.518) activos.

Según censo DANE 2005 el Municipio cuenta con una población con discapacidad de 20.189 (4,9%).

Sin embargo se posee una baja capacidad institucional y compromiso con la garantía efectiva de los derechos de las personas con discapacidad y sus familias, no se hace cumplir la normatividad vigente, entre ellas la formulación y aprobación del Plan Decenal para la implementación de la Política Pública Municipal de Discapacidad, ni la puesta en funcionamiento del Centro de Atención Integral.

En su agenda pública invisibiliza la población con discapacidad, no ha dispuesto suficientes recursos para ejecutar los planes, programas, proyectos, bienes y servicios destinados a su Programa de discapacidad y para el desarrollo de la Política Pública, lo que ha significado para esta población la no disposición de bienes y servicios que les permita tener un goce efectivo de sus derechos y la manifestación de insatisfacción frente al actuar de la Administración Municipal, con una participación no efectiva, ni organizada, ya que no se han hecho cargo de sus asuntos y con expectativas que la administración le resuelva todas sus demandas; es así que solamente se tiene el 9% de personas con discapacidad que asisten a algún tipo de establecimiento educativo, (predominando la básica primaria incompleta en un 24%, secundaria incompleta el 16%, predominando la asistencia del sexo femenino en su formación); un 4% vinculadas laboralmente en una actividad (permanentemente incapacitados para laborar en un 51%, seguidos de estar realizando oficios en el hogar; siendo el grupo femenino el más afectado entre los 45 a 59 años); un 10% participan de actividades recreativas, culturales y deportivas, un 63% no poseen vivienda propia, un 18% no caracterizados en el RLCPCD para el modelo de atención integral en salud. (*En cuanto a seguridad social el 52% pertenecen al régimen subsidiado, el 35% están afiliados a pensión, el 16% están afiliados a riesgos profesionales, el 25% están afiliados a Cajas de Compensación familiar, el 4% está en fondo de cesantías). *Fuente: Gerencia Salud Pública Seccional, SSSA, febrero 2015.

(Fuente: Registro para la Localización y Caracterización de Personas con Discapacidad-RLCPCD – SISPRO-MPS. Base de datos).

Estas familias de la población con discapacidad presentan debilidad para el desarrollo y potenciación de capacidades de todos sus miembros. El protagonismo que deben asumir está por construir; aunque en Bello existen organizaciones sociales que trabajan con y para las personas con discapacidad entre ellas Asorbello, Disfibe, Asobeliv, Fundación San José de La Sierra, Fundación resplandor, Asopahines, Frapón, Santiago con Amor, Funwester ,Fundibell, Fundación Contactos Creadores, si bien desde la Administración Municipal se ha realizado fortalecimiento institucional aún les falta más asesoramiento y no están suficientemente empoderadas, contándose con una participación del 23% en actividades comunitarias. (Fuente: base de datos Sispro MPS, diciembre 2015)

También se tiene una gran ausencia de redes locales para la coordinación, definición y ejecución de estrategias de intervención donde se fomente la participación activa de las organizaciones sociales de y para personas con discapacidad; se tiene un Comité Municipal de Discapacidad funcionando con poca operatividad y fortalecimiento para brindar a las familias de la población con discapacidad, participación activa y efectiva en el desarrollo

de la Política Pública, que participen de la construcción de la agenda temática y programática, activa en los procesos y que tengan como resultado los conocimientos, actitudes y prácticas con sus miembros modificados, lo que les permite asumir la responsabilidad, funciones y obligaciones que tienen dentro de su corresponsabilidad.

Ahora bien, en Bello la discapacidad predomina en el sexo femenino en un 57%, siendo la discapacidad física la que más se presenta, seguida de la del sistema nervioso y visual.

A continuación se presenta la tabla y la descripción de la población en condición de discapacidad a 2015, haciendo la salvedad que el año de mayor número de encuestas fue el 2014, llevando a la fecha más de 15 mil personas caracterizadas. Como los datos son sensibles al avance de la encuesta poblacional y no a la incidencia de casos, no se hace un análisis de tendencia.

La alteración permanente más prevalente es la del movimiento del cuerpo, manos, brazos y piernas. En segundo lugar, son las alteraciones del sistema nervioso. La de los órganos de los sentidos relacionados con el olfato, tacto y gusto son las alteraciones que menos se presentan.

**Distribución de las alteraciones permanentes del Municipio de Bello, 2009-2015**

| | 2009 | 2010 | 2011 | 2012 | 2015 |
|---|---|---|---|---|---|
| **Alteraciones permanentes** | **Número absoluto** | **Número absoluto** | **Número absoluto** | **Número absoluto** | **Número absoluto** |
| El sistema nervioso | 1 | 15 | 3 | 1371 | 6446 |
| La piel | | 2 | | 101 | 290 |
| Los ojos | 3 | 7 | 1 | 739 | 4860 |
| Los oídos | 1 | 8 | | 404 | 2161 |
| Los demás órganos de los sentidos (olfato, tacto y gusto) | | 2 | | 83 | 230 |
| La voz y el habla | 1 | 12 | | 726 | 2408 |
| El sistema cardio respiratorio y las defensas | | 6 | | 370 | 2610 |
| La digestión, el metabolismo, las hormonas | | 5 | | 216 | 1024 |
| El sistema genital y reproductivo | | 5 | | 268 | 983 |
| El movimiento del cuerpo, manos, brazos, piernas | 2 | 21 | 1 | 1510 | 8653 |
| Ninguna | | | | | 15222 |

Fuente: RLCPD-SISPRO-MSPS.

## k. Pobreza Extrema y Situación de Calle.

Mediante un complemento al ingreso condicionado a la asistencia y permanencia escolar y a las consultas de valoración en salud, se contribuye a la reducción de la pobreza y a la desigualdad de ingresos, a la formación de capital humano y al mejoramiento de las condiciones de vida de las familias pobres y vulnerables. Se tienen 9.994 familias beneficiarias, para un total de 9.404 niños, adolescentes y jóvenes recibiendo incentivo de educación, y 3.635 menores de 7 años recibiendo incentivo de salud.

Articulación y colaboración con el gobierno nacional y con las entidades de salud y educación del territorio, aunando esfuerzos técnicos, operativos, administrativos y presupuestales con el fin de asegurar la implementación y ejecución del Programa Familias en Acción en el Municipio. A través del convenio con el Departamento Administrativo para la Prosperidad Social se entregaron a las familias beneficiarias del programa, recursos por valor de $ 16.371´.378.550.

Asegurar los recursos para atender las acciones humanas, técnicas y operativas necesarias para garantizar la debida operación del Programa Más Familias en Acción, la adecuada ejecución del ciclo operativo y la debida atención de la población beneficiaria. Garantizar la verificación de cumplimiento de compromisos de las familias beneficiarias, la logística del proceso de entrega de subsidios, las preinscripciones de población desplazada y demás acciones que viabilicen la entrega de los incentivos monetarios a los beneficiarios. En el último cuatrienio se invirtieron recursos municipales por un valor aproximado de $976.291.090 en recurso humano, funcionamiento de la sede del Programa (arrendamiento, servicios públicos, materiales, papelería) y ejecución de actividades tales como inscripciones, asambleas, comités.

Implementar, de acuerdo a los lineamientos de las instancias competentes, los componentes de promoción en salud y educación. Se realizaron 572 encuentros de bienestar con las madres y los padres beneficiarios del programa, con la asistencia de 16.425 personas, con las que se trabajaron temas relacionados con pautas de crianza, violencia intrafamiliar, sexualidad, adicciones, comunicación, manejo de emociones, hábitos alimenticios, entre otros.

## l. Necesidades Básicas Insatisfechas.

Necesidades Básicas Insatisfechas (NBI) es un método directo para identificar carencias críticas en una población y caracterizar la pobreza. La metodología general incluye 5 factores determinantes de pobreza así:

a) Vivienda inadecuada en términos de los materiales de construcción,

b) Falta de acceso a servicios públicos con agua, alcantarillado,

c) Alta densidad de ocupación de vivienda sobrepasando el límite de 3 personas por cuarto,

d) Niños en edad escolar sin cobertura educativa (7-11 años),

e) Alto nivel de dependencia sobrepasando el límite de 3 personas por persona ocupada y el jefe con escolaridad inferior a tres años.

Un hogar presenta una necesidad básica insatisfecha cuando adolece de alguno de los 5 factores; para el Municipio de Bello en lo rural el 16.06% tiene uno de los factores insatisfechos y en la zona urbana es el 3.44%.

| BELLO | | | |
|---|---|---|---|
| PERIODO | Valle de Aburrá | Rural | Urbano |
| 2005 | 11,28 | 38,89 | 7,89 |
| 2007 | 7,33 | 30,80 | 4,85 |
| 2009 | 6,21 | 40,30 | 4,71 |
| 2011 | 8,50 | 21,24 | 9,93 |
| 2013 | 3,53 | 16,06 | 3,44 |

## m. Población Sexualmente Diversa (LGTBI).

En nuestro contexto hay seres humanos que son tratados de manera desigual por asumir una orientación sexual y/o identidades de género no hegemónicas, es decir, no acordes con lo que se ha enseñado como el deber ser. Es necesario transformar esta realidad para lograr el reconocimiento y respeto de la diferencia sexual y su vinculación a la vida productiva y social en condiciones de equidad y respeto.

Este proceso se lleva a cabo a través del fortalecimiento del Programa Población Sexualmente Diversa (LGTBI), adscrita a la Secretaría de Integración Social y Participación Ciudadana, con encuentros periódicos en la mesa constituida para explicar y sensibilizar la diversidad sexual y de género, mediante capacitaciones, talleres, actividades lúdico recreativas previamente asesoradas con el fin de adquirir herramientas que permitan conocer la situación de la población LGBTI, de tal manera que puedan ser articulada en los diferentes proyectos que brinda administración municipal.

**Normatividad:** Los Principios de Yogiakarta de la ONU proponen una lectura de la declaración de los derechos humanos, desde la diversidad sexual y de género; la OEA, a través de 7 Resoluciones de Derechos Humanos, Orientación Sexual e Identidad de Género, insta a los Estados Miembros a trabajar para erradicar la discriminación. La Constitución Política reconoce la dignidad de las personas como centro del Estado Social de Derecho, el libre desarrollo de la personalidad, la igualdad y la responsabilidad del Estado de adelantar acciones en favor de los grupos históricamente discriminados.

Durante el cuatrienio anterior, se da inicio a la Mesa LGTBI, teniendo en cuenta las actividades propuestas por los integrantes de la misma y que su vez apuntaran a las necesidades de la población.

Cambio de género, la cual tuvo una participación de 5 integrantes de la Mesa LGTBI, con el objetivo de corregir el componente sexo en el registro de estado civil.

Servicio militar, con el objetivo de gestionar la tarjeta militar. Se realizaron 2 jornadas, marzo 7 de 2015 con 13 personas lograron obtener el documento y mayo 11 del 2015, 5 personas obtuvieron el documento año.

Jornada de Realización de pruebas VIH, se contó con una participación de 28. La población manifestó la importancia de contar con estos servicios, lo cual permite la promoción y la prevención en salud.

Jornada por la diversidad sexual y de género, con el objetivo de fomentar el respeto y aceptación por la diferencia sexual. Se contó con el apoyo de las diferentes secretarías y con una participación activa de la comunidad.

Capacitaciones, tienen por objetivo formar en temas de interés a la población. Se realizaron 2 capacitaciones en asesorías familiares. Permitiendo una buena dinámica familiar. 2 capacitaciones en manipulaciones de alimentos, con el fin de que se logre el manejo de adecuado de la higiene y bioseguridad y a la vez sirven como requisito para acceder a un empleo. 1 capacitación en turismo, con el fin de que la población apunte a los nuevos proyectos del turismo regional.

Existe una encuesta socio demográfico con el propósito de idéntica diferente caterética de dicha población LGTBI.

## n. Víctimas y Población Desplazada.

De acuerdo con la información suministrada por la Unidad para la Atención y Reparación Integral a las Victimas (UARIV), en el país existen 7.470.057 personas reconocidas como víctimas del conflicto armado (corte octubre 01 de 2015), de ellas 1.516.223 corresponden al Departamento de Antioquia y 59.128 están ubicadas en el Municipio de Bello.

**Población Registrada:**

| VICTIMAS NIVEL NACIONAL | PERSONAS |
|---|---|
| Registradas como Victimas | 7'712.014 |
| Sujeto de Atención | 6'173.837 |
| Victimas No activas para la Atención | 1'538.177 |

| NIVEL | POBLACION | N° VICTIMAS | % VICTIMAS FRENTE A POBLACION TOTAL | % POBLACION VICTIMA FRENTE A POBLACION VICTIMA DEPARTAMENTO | % POBLACIÓN VICTIMA FRENTE A POBLACION VICTIMA NIVEL NACIONAL |
|---|---|---|---|---|---|
| NACION | 48.398.500 | 7'712.014 | 15.93% | | |
| ANTIOQUIA | 6.456.299 | 1'507.698 | 23.35% | | 19.6% |
| BELLO | 455.807 | 59.128* | 12.97% | 3.92% | 0.77% |

Fecha de corte: UARIV-Registro Único de Víctimas, 01/10/2015

Los cuadros anteriores presenta información sobre la distribución de la población víctima del conflicto armado.

Según proyecciones del DANE, Colombia tiene para el año 2015 una población de 48'398.500 personas, de las cuales 7'712.014 están registradas como víctimas del conflicto armado interno, de ellas, según la Unidad para la Atención y Reparación Integral a las Víctimas-UARIV, 6.173.837 son sujeto de atención y 1'538.177 figuran como víctimas no activas para la atención (víctimas directas de desaparición forzada, homicidio y fallecidas).

La población registrada víctima del conflicto armado representa el 15.93% de la población a nivel nacional.

El Departamento de Antioquia registra 1'507.698 personas en condición de víctimas, lo que corresponde a un 23.35% de su población total y a un 19.6% de la población víctima de todo el país.

Según la UARIV (Registro Único de Víctimas-RUV), la población víctima ubicada en el Municipio de Bello es de 59.128 personas, lo que corresponde al 12,97% de su población total de 455.807 habitantes (proyección DANE para el año 2015), al 3.92% de la población víctima del Departamento de Antioquia y al 0.77% del total de la población victima a nivel nacional. Adicionalmente, es importante anotar que el índice de presión de población victima en el Municipio de Bello (12,97%) es inferior al de los niveles nacional (13,93%) y departamental (23,35%).

La distribución por ciclo vital: primera infancia, infancia, adolescencia, juventud, adultez y persona mayor, es la siguiente:

| EDAD ACTUAL | PERSONAS |
|---|---|
| Entre 0 y 5 años | 2.765 |
| Entre 6 y 12 años | 5.394 |
| Entre 13 y 17 años | 5.968 |
| Entre 18 y 26 años | 11.087 |
| Entre 27 y 60 años | 21.792 |
| Entre 61 y 100 años | 5.236 |
| Sin información | 6.886 |
| **TOTAL** | **59.125** |

De acuerdo al enfoque de género la distribución correspondiente es la siguiente:

| GENERO | PERSONAS |
|---|---|
| Mujer | 30.185 |
| Hombre | 28.574 |
| No informa | 357 |
| LGBTI | 12 |
| **TOTAL** | **59.128** |

Distribución de la población victima que se reconoce con alguna pertenencia étnica, de acuerdo a la información contenida en el Registro Único de Víctimas y que está ubicada en la entidad territorial:

| ETNIA | PERSONAS |
|---|---|
| Ninguna | 57.693 |
| Negro(a) o Afro colombiano(a) | 1.199 |
| Indígena | 136 |
| Gitano(a) ROM | 51 |
| Raizal | 48 |
| Palenquero | 1 |
| **TOTAL** | **59.128** |

El siguiente cuadro presenta información de personas víctimas de los diferentes hechos victimizantes frente al reconocimiento del presunto autor:

| Autor/hecho victimizante | Guerrilla | Paramilitares | Bacrim | Ff aa | No identificado | Otros | Total personas |
|---|---|---|---|---|---|---|---|
| **Acto terrorista/ atentados/ combates.** | 87 | 58 | 25 | 1 | 230 | 7 | **370** |

| Autor/hecho victimizante | Guerrilla | Paramilitares | Bacrim | Ff aa | No identificado | Otros | Total personas |
|---|---|---|---|---|---|---|---|
| **Amenaza** | 501 | 277 | 518 | 4 | 421 | 313 | **1.858** |
| **Contra la libertad e Integridad sexual** | 34 | 22 | 3 | 0 | 24 | 3 | **83** |
| **Desaparición forzada** | 207 | 214 | 7 | 5 | 1.274 | 5 | **1.615** |
| **Desplazamiento forzado** | 14.487 | 11.010 | 3.707 | 190 | 11.926 | 6.606 | **43.147** |
| **Homicidio** | 1.162 | 2.629 | 127 | 38 | 12.492 | 90 | **16.830** |
| **Minas Anti personas** | 78 | 1 | 0 | 1 | 20 | 11 | **112** |
| **Secuestro** | 226 | 21 | 1 | 0 | 61 | 1 | **307** |
| **Reclutamiento NNA** | 11 | 9 | 1 | 0 | 28 | 0 | **41** |
| **Tortura** | 11 | 15 | 2 | 0 | 50 | 2 | **80** |
| **Despojo tierras** | 0 | 3 | 0 | 0 | 21 | 0 | **24** |
| **Pérdida bienes** | 41 | 12 | 11 | 0 | 167 | 3 | **230** |
| **TOTAL** | **16.945** | **13.741** | **3.821** | **233** | **25.800** | **6.725** | **59.128** |

Fecha de corte: UARIV - Registro Único de Victimas, 01/10/2015.

El siguiente cuadro muestra cómo ha sido la dinámica del conflicto armado en el Municipio de Bello en los últimos cuatro (4) años:

| AÑO | HECHOS BELLO | DECLARADOS BELLO |
|---|---|---|
| 2012 | 574 | 4.284 |
| 2013 | 585 | 5.932 |
| 2014 | 661 | 6642 |
| 2015 | 161 | 1.420 |
| **TOTAL:** | **1.981** | **18.278** |

Fecha de corte: UARIV - Registro Único de Victimas, 01/10/2015.

## o. Población Afro-descendiente.

La población afro colombiana surgió con la expedición en 1851 de la Leyde Libertad de los Esclavos, que abolió legalmente la esclavitud y la esclavización de personas en Colombia. Los ex esclavos, los cimarrones y sus descendientes quedaron en el país como ocupantes de hecho más no en derecho y con derechos. Quedaron ocupando el territorio pero ilegales, por haber sido excluidos del ordenamiento jurídico republicano y del Estado de Derecho, e ignorados en las leyes como sujetos jurídicos con derechos étnicos y ciudadanos especiales.

A través de la **Ley725 del año 2001** (Ver PDF adjunto), el Congreso de Colombia estableció el **21 de mayo** como el **Día nacional de la Afrocolombianidad**. Desde entonces diversas instituciones reúnen esfuerzos para hacer de este día una oportunidad de igualdad y reconocimiento cultural en el país.

En el Municipio de Bello se logró la formulación de la Política Pública y a su vez el Plan Decenal de las acciones afirmativas a través del acuerdo municipal y aprobado por el concejo en el año 2010.

La población Afro que reside en el Municipio de Bello está cerca de 28.642 habitantes (Información obtenida del Plan de Desarrollo. 2012-2015). Se adquirió y dotó una Casa Multiactiva, en gestión con la gobernación de Antioquia y recursos propios del Municipio Afrobellanita, a las organizaciones asesoradas en fortalecimiento organizativo. (Se conformaron 5 comités municipales, se conformó el Consejo Afrobellanita y se logró la articulación entre las organizaciones afros existentes del Municipio de Bello), jornadas conmemorativas año tras año de Afrocolombianidad, articulando las jornadas deportivas con el cercamiento de oferta institucional en el último año del cuatrienio, se capacito a la población en temas como: panadería y repostería, primeros auxilios, Ley70, manualidades, obras civiles, emprendimiento, atención al cliente, manipulación de cárnicos y se proyectó la actualización del Plan Decenal.

Durante la aplicación de los proyectos para la población Afrobellanita, se evidenció la falta de participación y de apropiación de los espacios en las actividades realizadas por el Programa Afro. Se conoce que es una población flotante dado a que en su mayoría son víctimas del conflicto armado y desplazamiento y también habitantes de barrios aledaños para quienes es difícil el acceso al casco urbano, por ello no logran beneficiarse de las diferentes oportunidades que brinda la Administración Municipal.

## 4.2. DIMENSIÓN ECONÓMICA

### a. Sector Promoción del Desarrollo - Turismo.

El diagnóstico local del mercado laboral, apunta a la implementación de estrategias de empleabilidad que propongan la interacción de los empleadores y los buscadores, el Centro Público de Empleo de Bello ha venido asumiendo un rol integrador para que dicha relación cierre sus brechas cada vez más y pueda consolidarse un modelo económico desde lo laboral, mucho más eficiente y dinámico para la ciudad. Una vez consultados algunos estudios del Área Metropolitana del Valle de Aburrá año base 2013, se encontraron las siguientes tasas de carácter municipal y departamental.

| EMPLEABILIDAD | MUNICIPIO | DEPARTAMENTO |
|---|---|---|
| Tasa de Trabajo infantil | 0,5% | 34,0% |
| Distribución de población ocupada por ramas de actividad económica | 44,3% | 46,6 |
| Tasa de desempleo Meta en el Plan Nacional de Desarrollo | 5,1% | 9,6% |
| Tasa población ocupada informal | 9,6% | 10% |
| Tasa de desempleo jovenes 18-28 años | 2,3% | 1,9% |

El Municipio ha venido realizando actividades en pro del mercado laboral que buscan el aprovechamiento de espacios de participación como la Mesa Departamental de Empleo, las Agencias Públicas de Empleo y la Mesa de Desarrollo Económico de la ciudad.

Al día de hoy se cuenta con 11 bibliotecas digitales, que el Ministerio de las Tecnologías

de la Información y Comunicaciones (TIC), dotó con 20 computadores, pero ninguna de ellas cuenta con conectividad, lo que se hace completamente necesario para atacar el problema antes mencionado.

Otra consecuencia es la obsolescencia de la plataforma tecnológica del Municipio de Bello, así mismo dificultades en el componente de seguridad informática que obstaculiza la generación de cultura tecnológica y el aprovechamiento de esta herramienta para los usuarios agilizar sus trámites e información sobre el quehacer diario de la entidad territorial.

La existencia de 3 Puntos Vive Digital han permitido atender población distante y vulnerable, de escaso acceso a las tecnologías siendo aún una necesidad ampliar su infraestructura física acondicionada a la inclusión y discapacidad para nuevos puntos y así suplir déficit de cobertura de Internet, además la dotación y la difusión.

El turismo tomado como industria es una fuente de dinamización económica bastante fuerte, debido a que permite el incremento del empleo digno y decente en los destinos potenciales como las zonas rurales de San Félix, Potrerito, zona céntrica, entre otras y también eleva la calidad de vida de sus comunidades, la generación de cadenas productivas y clúster innovadores, ingresos e inversiones significativas y la promoción de una marca de ciudad. Esa es una de las grandes razones por las cuales la industria turística está considerada como la principal actividad económica del mundo al tiempo que también es una de las más afectadas por la globalización, dado el incremento de la tecnología, que permite al turista el acceso inmediato a los mercados.

Hoy contamos con las rutas de Naturaleza (Eco turística), Aventura, Negocios, Religiosa, Cultural, esta última está articulada desde el Plan Decenal de Cultura y el Plan Prospectivo.

Los procesos de formación deben ser permanentes y de impacto, ya se han dado algunos adelantos con los actores turísticos locales y comunidad en general dentro de los cuales están: lengua de señas, servicio al cliente turístico, bienes patrimoniales en calidad de cursos complementarios; faltan diplomados, especializaciones, entre otros.

La transversalidad del turismo debe darse entre los sistemas de calidad, reestructuración administrativa y compromiso de las secretarías dentro de las cuales están Tecnologías de la Información y Comunicaciones (TIC) y Desarrollo Económico, Gobierno y Hacienda; para la generación de estímulos a los promotores turísticos, Secretaría de la mujer, Secretaría de Bienestar social, Riesgos, Infraestructura, Transito, Salud, Educación, Secretaría de Infancia, Adolescencia y Juventud, Hacienda, Deporte, dentro de algunos temas de vigilancia y control, formación, proyectos estratégicos, inversiones.

## b. Sector Agropecuario y Desarrollo Rural.

El Municipio de Bello posee un área aproximada de 142 Km2, de las cuales solo 19 Km2 se clasifican como suelo urbano y 123 Km2 se clasifican como suelo rural, esta proporción determina la magnitud e importancia que cobra, la zona rural, conformada por el corregimiento de San Félix y 19 veredas. En esta zona se cuenta desde la parte agrícola con cultivos de: café, cebolla junca, plátano, papa, tomate, fríjol, entre otros. El cultivo de papa en el Municipio, se trabaja como cultivo rotatorio para el mejoramiento de potreros. Además,

contamos con aproximadamente 100 familias que han implementado el proyecto de Huerta Casera para su abastecimiento.

La principal cadena en el sector pecuario con la que cuenta el Municipio, es la cadena láctea con un aproximado de 447 productores, seguida por el sector porcícola con aproximadamente 25.000 cerdos, y en menor proporción se encuentran, la cadena avícola, equina y caprina.

En el sector pecuario se tienen, productores de leche, según el Programa Agro Municipal, el Municipio de Bello cuenta con 417 pequeños productores de leche con un promedio de producción de 336,54 litros/día y ubicados en las veredas Guasimalito, Granizal, Potrerito, El Carmelo, Hato viejo, Primavera, Tierradentro, La China, Sabanalarga, La Unión, Ovejas, El Tambo y Cerezales.

Los rendimientos de la producción lechera en el Municipio de Bello son bajos (15Lt/vaca/día) y un costo de producción de $ 800/Lt/día con una ganancia de $150/Lt, lo cual lo pone en desventaja en el mercado con respecto a los demás municipios lecheros de la región.

Los pequeños productores en no tienen acceso a líneas de crédito ni respaldo comercial, a excepción de los que se encuentran asociados a la Cooperativa COLANTA.

Los principales canales de distribución de productos lácteos en el Municipio de Bello son:

Tradicional: Las tiendas de barrio. Grandes superficies: Supermercados. Institucional: Mercado asistencial (ICBF, otros programas de ayuda).

La informalidad: Sin control del Estado que no le garantizan el precio al ganadero ni la calidad mínima para el consumo humano.

Frente a otras actividades pecuarias, los productores del Municipio en su gran mayoría son de subsistencia, muy pocos comercializan su producción, adicional a esto los bajos niveles de asociación, la forma de tenencia de la tierra y la falta de mercados finales seguros, no les ha permitido el mejoramiento de los sistemas agrícolas, su rentabilidad y nivel de ingresos.

**En el Sector Agrícola:**

La principal característica es la alta concentración de pequeños y medianos productores que en términos de tenencias de tierra habitan en áreas que ni siquiera llegan a la Unidad Agrícola Familiar (UAF) mínima determinada dentro del Plan de Ordenamiento Territorial (POT) en 3.4 hectáreas, de ahí a que el Municipio mediante la ejecución del Programa Agropecuario Municipal los haya incluido en los diferentes proyectos productivos que mediante alianzas estratégicas y el fortalecimiento de la relación Universidad – Empresa – Estado promovieron su desarrollo económico.

En lo que respecta a la prestación del servicio de asesoría y asistencia técnica para los pequeños y medianos productores la oferta del servicio ha estado orientada en el Municipio hacia el establecimiento de huertas caseras y su promoción con la realización de Mercados Verdes.

Aunado a lo anterior, el DANE adelantó la actualización del Censo Agropecuario Nacional, información que para el año 2016 será el punto de partida para ajustar el

Plan General de Asistencia técnica (PGAT), determinante para actualizar los Registros de Usuarios de Asistencia Técnica (RUAT) mediante los cuales se definirá el total de los usuarios que deben ser atendidos con recursos del Estado.

La falta de implementación de tecnologías de producción agrícola sostenible ha generado baja productividad de los cultivos, altos costos de producción y por ende bajos ingresos a los pequeños y medianos productores del Municipio de Bello. Lo anterior, aunado a la falta de articulación a las cadenas productivas, converge en deterioros ambientales como pérdida de biodiversidad, emisión de gases invernadero, erosión, pérdida de fertilidad de los suelos, contaminación de recursos hídricos, etc.

## c. Sector Transporte.

Antes de relacionar los factores perturbadores de la movilidad, se presenta una relación de las muertes producidas por accidentes de tránsito en el Municipio de Bello en los últimos cuatro años, según las estadísticas del Instituto de Medicina Legal - Forensis:

**MUERTES**

| FECHA | HOMBRES | tasa x cada 100,000 habitantes | MUJERES | tasa x cada 100,000 habitantes | TOTAL tasa x cada 100,000 habitantes |
|---|---|---|---|---|---|
| Forensis 2010 | 29 | 14,54 | 6 | 2,81 | 8,47 |
| Forensis 2011 | 51 | 25,04 | 8 | 3,67 | 14 |
| Forensis 2012 | 32 | 15,4 | 12 | 5,4 | 10,23 |
| Forensis 2013 | 42 | 19,81 | 9 | 3,97 | 11,63 |
| Forensis 2014 | 46 | 21,27 | 6 | 2,6 | 11,63 |

Informe anual de Medicina Legal para el Municipio de Bello.
Libro Forensis: 2010, 2011, 2012, 2013, 2014

**Tabla 1 – Tasa de mortalidad en accidentes de Tránsito –** Fuente: Forensis

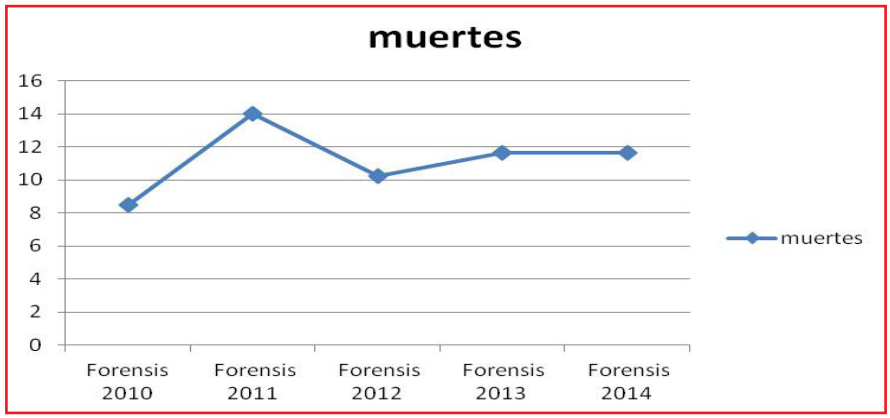

**Tabla 2 – Tasa de lesionados en accidentes de Tránsito –** Fuente: Forensis

**LESIONADOS**

| FECHA | HOMBRES | tasa x cada 100,000 habitantes | MUJERES | tasa x cada 100,000 habitantes | TOTAL tasa x cada 100,000 habitantes |
|---|---|---|---|---|---|
| Forensis 2010 | 141 | 70,68 | 104 | 48,69 | 59,31 |
| Forensis 2011 | 210 | 103,11 | 109 | 50,02 | 75,67 |
| Forensis 2012 | 182 | 87,58 | 126 | 56,70 | 71,62 |
| Forensis 2013 | 160 | 75,47 | 95 | 41,93 | 58,14 |
| Forensis 2014 | 167 | 77,23 | 118 | 51,10 | 63,73 |

Informe anual de Medicina Legal para el Municipio de Bello.

Libro Forensis: 2010, 2011, 2012, 2013, 2014

**Tabla 3 – Tasa de muertes y lesionados en accidentes de Tránsito Eje Cafetero –**

Fuente: Forensis.




**Tasa de muertes y lesionados en accidente de tránsito en los departamentos del Eje Cafetero (Antioquia, Caldas, Risaralda, Quindío) por cada 100 mil habitantes.**

| DEPARTAMENTO | MUERTES | LESIONADOS |
|---|---|---|
| Antioquia | 15.47 | 85.06 |
| Caldas | 12.27 | 145.53 |
| Quindío | 16.90 | 210.18 |
| Risaralda | 13.31 | 179.69 |
| **TOTAL - suma /4** | **14.48** | **155.115** |

A continuación se presenta una relación de los factores o problemas asociados a la movilidad detectados en el diagnóstico desarrollado por la Secretaría de Transportes y Tránsito.

| MUNICIPIO DE BELLO<br>SECRETARÍA DE TRANSPORTES Y TRÁNSITO<br>DATOS ASOCIADOS A LA MOVILIDAD | |
|---|---|
| | **ESTADÍSTICA** |
| **Cultura ciudadana** | |
| Violación de las normas de tránsito | 106.781 sancionados en el Año 2015 en un promedio de 2003 operativos/año realizados por la Secretaría de Tránsito. Fuente: Área de Control del Tránsito de Bello – Tabla 5 |
| Ocupación del espacio público | Secretaría de Gobierno |
| Parqueo no autorizado en vía | 9.557 sancionados en el año 2015 - acuerdo a estadísticas del Área de Control del Tránsito de Bello |
| Proliferación transporte informal y apropiación de los espacios de vía destinados a la circulación | Tipo de Operativos de control realizados 2012-2015 – Tabla 6 – Transporte Informal - Fuente: Secretaría de Transportes y Tránsito |
| Diversificación de las actividades informales sobre la zona pública | Evidencia continua en las vías de la ciudad - Secretaría de Gobierno |
| **Tránsito** | |
| Recurso humano de la Secretaría de Tránsito y Transporte | 59 agentes – 26 funcionarios de planta - Fuente Secretaría de Tránsito |
| Incapacidad para atender las múltiples eventualidades presentes diariamente en la ciudad | 59 agentes – 26 funcionarios de planta – Fuente: Secretaría de Tránsito |
| Recursos logísticos insuficientes (grúas, motos, patrullas, equipos de comunicación y de oficina, entre otros). | 13 motos – 7 en operación – 6 pendientes por mantenimiento, 1 patrullas, 1 necro móvil, 1 carro canasta, 25 avanteles – Fuente: Secretaría de Tránsito |
| No existen políticas de vigilancia, control y regulación de la movilidad, ni sistemas de monitoreo y control de la operación del sistema vial | 3 puntos fijos de fiscalización electrónica – 2 cámaras móviles – Fuente: Secretaría de Tránsito |
| **Transporte** | |
| Incremento del parque automotor, asociado al crecimiento urbano y poblacional | 5073 vehículos nuevos en el cuatrienio – matriculados en la STT. Fuente: Secretaría de Transportes y Tránsito – TMB |

| MUNICIPIO DE BELLO<br>SECRETARÍA DE TRANSPORTES Y TRÁNSITO<br>DATOS ASOCIADOS A LA MOVILIDAD | |
|---|---|
| | **ESTADÍSTICA** |
| Incompatibilidad de frecuencias Metro-Bus | 3 minutos hora pico – 8 minutos hora valle. Fuente: Secretaría de Transportes y Tránsito |
| Longitud prolongada de corredores de integración lo cual genera impacto negativo en los tiempos de viaje | 6 kms promedio para integración metro-bus debido a la discontinuidad vial – Fuente: Secretaría de Transportes y Tránsito |
| Distribución desbalanceada de cargas vehiculares a través de los corredores | Corredores más congestionados: Obra 2000 – Autopista Norte - Carreras 47, 48, 49 y 52 – Calles 24A, 27B, 32, 33, 40, 50, 53, 54, 55 – Diagonales 55, 57 – Avenidas 33, 38, 42, 44 – Transversal 56B |
| **Vialidad** | |
| Ausencia parcial o total de señales de tránsito | Inversión para dotación anual no superó los $100.000.000 en promedio durante los últimos cuatro años – Fuente: Secretaría de Transportes y Tránsito |
| Discontinuidad vial (accesibilidad reducida a nivel local y regional) | Bifurcaciones en T = 7 en la zona centro. |
| Deterioro de la malla vial | 280 kms. De vía construida entre la zona urbana y la zona rural.<br>No se tienen datos de las vías en mal estado |
| Especificaciones reducidas de la zona pública y del tejido vial urbano | Sección promedio de las vías = 7 metros.<br>Sección promedio de andén = 1.20 metros<br>Número de carriles/calzada = 2.<br>Número de intersecciones semaforizadas = 59.<br>Kilómetros de vía señalizada = 50<br>Sección promedio de la zona pública = 10.0 mts. |
| **Problemas asociados al medio ambiente** | |
| Existen directrices trazadas desde la dirección nacional y departamental, pero no existen programas sólidos de prevención, control y mitigación de impactos contaminantes del aire que conduzcan a la reducción de la contaminación atmosférica en el territorio municipal | Tipo de Operativos de control realizados 2012-2015 – Tabla 5 – General de gases - Fuente: Secretaría de Transportes y Tránsito |

**Tabla – Principales datos estadísticos asociados a la movilidad en el Municipio de Bello –**

Fuente: Diagnóstico realizado por la Secretaría de Transportes y Tránsito del Municipio de Bello.

## OPERATIVOS DE CONTROL REALIZADOS EN EL CUATRENIO (2012, 2013, 2014 Y 2015)

| | AÑO 2012 | AÑO 2013 | AÑO 2014 | AÑO 2015 |
|---|---|---|---|---|
| ENERO | 186 | 186 | 186 | 93 |
| FEBRERO | 174 | 168 | 168 | 112 |
| MARZO | 184 | 186 | 186 | 124 |
| ABRIL | 180 | 104 | 120 | 170 |
| MAYO | 186 | 106 | 124 | 174 |
| JUNIO | 180 | 110 | 120 | 169 |
| JULIO | 186 | 186 | 124 | 186 |
| AGOSTO | 186 | 186 | 155 | 180 |
| SEPTIEMBRE | 180 | 180 | 180 | 180 |
| OCTUBRE | 180 | 186 | 186 | 186 |
| NOVIEMBRE | 186 | 180 | 180 | 180 |
| DICIEMBRE | 186 | 186 | 186 | 186 |
| **TOTAL** | **2194** | **1964** | **1915** | **1940** |

**Tabla _____ Operativos de Control realizados 2012-2015**

Fuente: Archivo Área Control Tránsito

## TIPO DE OPERATIVOS DE CONTROL REALIZADOS EN EL CUATRENIO (2012, 2013, 2014 Y 2015)

| TIPO DE OPERATIVO | AÑO 2012 | AÑO 2013 | AÑO 2014 | AÑO 2015 | TOTAL |
|---|---|---|---|---|---|
| SERVICIO ESCOLAR | 233 | 184 | 207 | 205 | 829 |
| VEHICULOS PESADOS | 294 | 132 | 163 | 195 | 784 |
| TRANSPORTE PUBLICO | 260 | 272 | 276 | 280 | 1088 |
| TRANSPORTE INFORMAL | 374 | 413 | 494 | 447 | 1728 |
| TRANSPORTE MOTORIZADO | 669 | 768 | 551 | 585 | 2573 |
| GENERAL GASES | 340 | 182 | 203 | 205 | 930 |
| LIMITE VELOCIDAD (RADAR) | 24 | 13 | 21 | 23 | 81 |
| **TOTAL** | **2194** | **1964** | **1915** | **1940** | **8013** |

**Tabla – Tipo de Operativos de Control realizados 2012-2015**

Fuente: Archivo Área Control Tránsito.

## 4.3. DIMENSIÓN AMBIENTAL

### a. Sector Prevención y Atención de Desastres.

Para el Municipio el ajuste del POT de 2009 identificó 63 escenarios de riesgo, posteriormente en el año 2014, el Ministerio de Vivienda emitió el Decreto nacional Nro. 1807 en los artículos 8 y 9 requiriendo la identificación de los asentamientos humanos con su caracterización, tarea que está por realizarse en el territorio municipal.

Con la ocupación indebida del territorio, las debilidades administrativas en materia de control urbano, entre otras similares, han conllevado al aumento del riesgo y de las zonas de riesgo en las áreas de asentamiento informal. La existencia y crecimiento incontrolado de asentamientos humanos en condiciones de precariedad o altamente vulnerables, con el acelerado crecimiento en edificios en altura en el 2014 y 2015 las licencia aprobadas fueron 130 proyectos nuevos según informe de las curadurías 1 y 2, incrementándose el riesgo estructural, la exclusión económica y social de algunos grupos poblacionales, las modificaciones de terrenos sin estudios técnicos serios, y en cierta medida el cambio climático global, están incrementando el riesgo de desastres en el Municipio de Bello. De acuerdo con la información suministrada por la Unidad para la Atención y Reparación Integral a las Victimas (UARIV), en el país existen 7.470.057 personas reconocidas como víctimas del conflicto armado (corte octubre 01 de 2015), de ellas 1.516.223 corresponden al Departamento de Antioquia y 59.128 están ubicadas en el Municipio de Bello. Por lo tanto en la revisión y ajuste del POT municipal se debe tener en cuenta la actualización y caracterización de los asentamientos irregulares como herramienta fundamental un territorio seguro, sostenible y resiliente.

Es por ello que la gestión del riesgo resulta hoy determinante en el ordenamiento y el modelo de ocupación local, especialmente en materia de prevención y control del riesgo. En la parte operativa y de atención de emergencias, el Municipio cuenta con un Cuerpo de Bomberos Voluntarios, una Junta de la Defensa Civil, grupos de apoyo como Cuidá, Gribyr, Hato viejo, y Potrerito que actúan desde varios sectores del Municipio como primer respondiente.

En el Proceso del Conocimiento del Riesgo se han realizado capacitaciones en alianza con la Cruz Roja a grupos poblacionales piloto ubicados en zonas de riesgo sobre reconocimiento del entorno, amenazas presentes, riesgos generados, primer respondiente, sistemas de alertas y alarmas, actuación ante emergencias, rutas de evacuación y planes de emergencia. Se han intervenido comunidades de Hato viejo, Espíritu Santo, La Camila, Santa Rita. En el mismo sentido se han intervenido algunas Instituciones Educativas urbanas y rurales llevando a los estudiantes y docentes hacia el conocimiento básico de actuación en emergencias, para formulación acciones futuras se requiere la actualización y caracterización de zonas de riesgo que nos permite identificar población objetivo.

Se intervino con obras solo el sector de San Nicolás con un alcantarillado no convencional. Otros sitios que se deben atender con obras pequeñas prioritarias no se lograron por falta

del recurso financiero, en este proceso se fortalecen los organismos de socorro y grupos de apoyo. En el cuatrienio que iniciamos se proyecta la implementación de los planes escolares de gestión del riesgo en las diferentes instituciones educativas, programa de sensibilización para la prevención y atención de incendios de cobertura vegetal, vigilancia y control en los nuevos proyectos de vivienda y urbanismo para todo el Municipio, acorde con la Norma Colombiana de construcciones sismo-resistente NSR 10.

En el proceso de manejo de desastres, se atiende la población afectada por eventos desastrosos con ayudas humanitarias básicas como implementos de cocina, artículos de aseo, elementos de noche y mercado, se requiere más presupuesto en este rubro beneficiando las comunidades afectadas por eventos naturales o antrópicos. Para el cuatrienio formulación de planes de emergencia y creación de los Comités Sectoriales de Gestión del Riesgo en los escenarios de riesgo priorizados, fortalecimiento los grupos de socorro (Bomberos, Defensa Civil, Cruz Roja).

El Municipio tiene el Plan Municipal de Gestión del Riesgo de Desastres ajustado y adoptado mediante el Decreto municipal 2015504000643 del 15 de noviembre del 2015.

El 1% de los ingresos corrientes de libre destinación que asignan en el presupuesto para los rubros relacionados conocimiento del riesgo, reducción del riesgo, manejo desastres y respuesta, no son suficiente para desarrollar los procesos antes anotados teniendo en cuenta nuestro Municipio es la décima primera ciudad a nivel nacional y la segunda a nivel departamental con una población 464.164 emitida por el DANE.

## b. Sector Ambiental.

### Componente Flora:

El Decreto Ley 2811 de 1974, Código Nacional de los Recursos Naturales Renovables y de Protección al

Medio Ambiente, Título II, "DE LAS ÁREAS DE MANEJO ESPECIAL", Capítulo II, "DE LOS DISTRITOS DE MANEJO INTEGRADO DE LOS RECURSOS NATURALES RENOVABLES" en la parte XIII "DE LOS

MODOS DE MANEJO DE LOS RECURSOS NATURALES RENOVABLES, establece con el fin de ordenar, planificar y regular el uso o manejo de los recursos naturales renovables y el medio ambiente, que "Teniendo en cuenta factores ambientales o socioeconómicos, podrán crearse Distritos de Manejo Integrado de los Recursos Naturales – DMI –, para que constituyan modelos de aprovechamientos racional". En Bello se localiza la Serranía de las Baldías, que representa un 10.32% del territorio declarado como Distrito de Manejo Integrado Divisoria Río Cauca – Valle de Aburrá. La Corporación Autónoma Regional del Centro de Antioquia – CORANTIOQUIA, se encuentra actualizando el Plan de Manejo de esta importante área protegida, que será implementado por la Administración Municipal en concurso con la autoridad ambiental, con el fin de proteger y conservar su biodiversidad.

Por su parte, la autoridad ambiental urbana en nuestro territorio, Área Metropolitana del Valle de Aburrá – AMVA, declaró en el año 2011, como Área Protegida Urbana a Piamonte, debido a sus características ecológicas que la han convertido un sitio propicio para

promover actividades de recreación pasiva, investigación científica y educación ambiental, aunados al cumplimiento de los objetivos de conservación por los cuales se declaró como reserva. Desde allí se han adelantado varios procesos de sensibilización a la comunidad bellanita con miras a generar cultura ambiental, especialmente en la población estudiantil, a través del fortalecimiento de sus Proyectos Ambientales Escolares (PRAES).

El Cerro Quitasol es el elemento geográfico más representativo y singular del Municipio de Bello, por ello, la Administración Municipal y varios sectores de la sociedad interesados en su protección, han avanzado en la búsqueda de su declaratoria como área protegida, con el fin de que a través de la formulación e implementación de un Plan de Manejo Integral, Estratégico y Participativo, permita simultáneamente su conocimiento, protección y recuperación, y se viabilice el aprovechamiento sostenible del lugar por parte de la población, promoviendo en él actividades turísticas, investigativas, educativas y recreativas dirigidas. Igualmente se busca proteger y utilizar adecuadamente y de manera sostenible, los sitios especiales que el cerro alberga, como la finca Corrales (la cual se ubica a una altura de 2.210 msnm), el camino en Piedra, de gran valor e importancia arqueológica por sus componentes arquitectónicos, entro otros.

No sólo los ecosistemas estratégicos referidos son importantes, pues en el territorio municipal encontramos gran cantidad de fuentes hídricas que en su cauce y en su zona ribereña presentan grandes conflictos, que deben ser atendidos para mitigar los impactos ambientales negativos que actualmente presentan.

En la zona urbana, encontramos flora muy importante, que hace parte de la dinámica de la ciudad, el componente arbóreo (más de 20.000 árboles), que prestan servicios especiales e importantes, los cuales deben garantizarse con acciones de mantenimiento que permitan su buen estado, y sigan brindando mejoramiento paisajístico en los espacios de esparcimiento y encuentro de los ciudadanos. Para ello, es necesario continuar las actividades dirigidas tanto a su manejo como a la sensibilización de las comunidades cercanas para que se apropien de los mismos.

No contamos con inventarios de la fauna y flora presentes en todos nuestros ecosistemas, datos necesarios para planificar acciones concretas y precisas; sin embargo, los Planes de Ordenación y Manejo de las cuencas hidrográficas son el mejor instrumento para adelantar acciones que mejoren las características de estas zonas, en pro de la solución de las actuales problemáticas identificadas.

### Componente Agua:

Bello posee gran riqueza hídrica, constituida por un significativo número de quebradas que recorren todo el territorio; entre ellas las principales son: La García, El Hato, La Madera, La Señorita, Rodas y La Loca, las cuales hacen parte de la cuenca del río Aburrá. El objetivo de ordenar los recursos naturales y el territorio, parte de los conflictos que existen entre el aprovechamiento y la conservación, por ello los Planes de Ordenación y Manejo son el mejor instrumento para alcanzar de forma coordinada la Sostenibilidad.

Tres microcuencas del territorio tienen Plan de Ordenación y Manejo, además de la cuenca de río Aburrá, cuyo Plan de Ordenación y Manejo

se encuentra en procesos de actualización, abordando temas que son responsabilidad de todos los actores involucrados. Dicho Plan marcará el camino para desarrollar actividades de manera adecuada, en la búsqueda de la solución de las problemáticas existentes y procurando garantizar la sostenibilidad de los recursos naturales.

La protección y conservación de los ecosistemas estratégicos son las principales tareas para garantizar el abastecimiento del recurso hídrico en los acueductos veredales y en las demás actividades que desarrollan las comunidades (productivas, recreativas), dado que éstos prestan gran variedad de servicios y bienes ambientales, tales como: preservación de la biodiversidad (fauna, flora), captura de CO2, regulación hídrica, etc.

La inadecuada disposición de residuos sólidos es la principal problemática que afecta el recurso agua a lo largo de su recorrido, así: contamina el agua, genera riesgos por la ocurrencia de eventos desastrosos, deteriora el medio ambiente, etc; por tanto, gran parte del esfuerzo de los bellanitas debe enfocarse en la descontaminación de nuestras fuentes hídricas, a través del control; oferta y participación en programas de educación ambiental; formalización de recuperadores; entre otros, pero lo más importante es tomar conciencia del daño ambiental que cada uno genera en las labores cotidianas.

## Componente Suelo:

No solo los residuos sólidos están siendo dispuestos en las corrientes de agua, es común que en nuestras zonas públicas se presente esta problemática, trayendo consigo proliferación de animales roedores e insectos, convirtiendo estos sitios en focos de infección que atentan contra la salud de los ciudadanos. Bello cuenta con el Plan de Gestión Integral de Residuos Sólidos, actualizado conforme al Decreto 754 de 2014. Dicho Plan está conformado por 21 proyectos, dirigidos al aprovechamiento de residuos, a la inclusión de los recuperadores ambientales, recolección, transporte y disposición final.

Se ha avanzado en la articulación y participación activa de los diferentes sectores del Municipio, lo que ha permitido generar corresponsabilidad en el tratamiento de los residuos generados por cada uno de ellos, y un cambio de hábitos en los habitantes, contribuyendo con ello al mejoramiento de la calidad de vida de la comunidad en general.

La variedad geológica que caracteriza los suelos del Municipio permite la existencia de recursos minerales que se utilizan principalmente para suplir las necesidades relacionadas con materiales de construcción, y la explotación de los recursos no renovables (mineros), pese a la existencia de Guías Minero Ambientales y del acompañamiento de las autoridades, se ha convertido en una actividad que genera permanentemente impactos al entorno y conlleva a la inadecuada ejecución de planes de abandono, que generan zonas inestables, erosionadas y con problemas de invasión ilegal.

## Componente Fauna:

Otro de los aspectos que requieren de atención lo representa la fauna de nuestra ciudad, en cuanto a la tenencia no responsable de mascotas y al comercio ilegal de animales silvestres, temas que tienen su principal causa en la falta de conciencia ciudadana, por ello los programas de sensibilización y educación

ambiental deben ser fortalecidos, para que permitan generar cambios en las actitudes de los propietarios o tenedores de fauna.

Programas como los ofrecidos por la Secretaría de Salud (esterilización, vacunación) y la Secretaría de Medio Ambiente y Desarrollo Rural (jornadas de adopción, talleres de sensibilización, atención integral a la fauna doméstica en estado de vulnerabilidad, implantación de microchip de identificación, control al manejo y cuidado de perros considerados potencialmente peligrosos), son acciones que han permitido mejorar la condición de vida los animales de nuestra ciudad; sin embargo, es necesario, por la alta cantidad de población existente, ampliar la cobertura de atención y mejorar los procesos de educación dirigidos a esta población, para que sea más efectiva la solución del problema.

Bello ya tiene un sitio dispuesto para la atención integral de la fauna doméstica en estado de vulnerabilidad, el cual mediante protocolos establecidos ha permitido atender un número de casos que aunque importantes, aún son insuficientes por la demanda creciente.

Ya se han efectuado en el Municipio varias jornadas de entrega voluntaria de fauna silvestre, evidenciando un alto número de animales en cautiverio. Con mayor control podremos generar mayor conciencia de los responsables de estas acciones delictivas, aunadas a la ejecución de los proyectos que se han formulado en pro de la preservación de los ecosistemas estratégicos y hábitats de estas especies.

## Componente Aire:

Uno de los principales problemas ambientales, es el deterioro de la calidad del aire que ha propiciado que se incrementen los efectos negativos sobre la salud humana y el medio ambiente. Las concentraciones de algunos contaminantes en la atmósfera por encima de los estándares fijados en las normas ambientales, en largos periodos de exposición, han generado la necesidad de continuar impulsando la gestión de la calidad del aire para proteger la salud de la población y el ambiente.

Es importante destacar que dentro de este componente el Municipio se ha integrado al Plan de Descontaminación del Aire elaborado por el Área Metropolitana del Valle de Aburrá, a través del cual se busca ejecutar acciones conjuntas que mitiguen este tipo de contaminación.

En cuanto a la contaminación auditiva, el Área Metropolitana del Valle de Aburrá, como autoridad ambiental, desarrolló en el Municipio mediciones del nivel de ruido identificando una zona crítica en la comuna 2, que además, la clasifica como la segunda zona con mayores niveles de ruido en el Área Metropolitana; tema que merece toda la atención y esfuerzo para garantizar la salud, sana convivencia y la vigilancia al cumplimiento de la norma.

El actual desarrollo urbanístico del Municipio, ha generado aumento en el número de vehículos y de proyectos de construcción, actividades que aumentan la cantidad de emisiones atmosféricas, razón de más para trabajar por el fortalecimiento de las instancias de control.

## Educación Ambiental.

En cumplimiento de la Política Nacional de Educación Ambiental, el Municipio ha adelantado algunas acciones tendientes a

la constitución del Comité Interinstitucional de Educación Ambiental (CIDEAM) y a las iniciativas sobre la gestión de los Proyectos Ambientales Escolares- PRAES, al igual que a las iniciativas ciudadanas en los PROCEDAS; no obstante la Administración debe avanzar en el fortalecimiento del CIDEAM y en la formulación del Plan de Educación Ambiental (PEAM).

## 4.4. DIMENSIÓN INSTITUCIONAL

### a. Sector Fortalecimiento institucional.

Para atender los servicios que presta la Administración la Comunidad en la actualidad se cuenta con la siguiente planta de personal:

**197** Personal en Carrera Administrativa.

**62** Personal de Libre nombramiento y remoción.

**282** Persona en Provisionalidad.

Esta planta de personal se encuentra debidamente atendida en los programas de Bienestar Laboral con la siguiente cobertura:

La cobertura de la Dirección Administrativa de Talento Humano en cuanto a la oferta de sus programas de Bienestar Laboral y atención a los Funcionarios con el fin de mejorar la calidad de vida laboral, disminuir el ausentismo y elevar los niveles de motivación para el año 2015 fue de 2.726 Funcionarios.

El Apoyo Logístico en la Administración Municipal es el eje de la organización en lo referente a la seguridad, las instalaciones físicas, los suministros para la oportuna prestación de los servicios de las dependencias oficiales, así para el bienestar de la comunidad interna (Servidores Públicos) y externa (Usuarios).

El Municipio cuenta 32 Sedes Administrativas.

Los resultados del Índice de Gobierno Abierto (IGA) medido por la Procuraduría General de la Nación, que ejerce control a la transparencia de los municipios, a través de los 3 componentes y los resultados obtenidos para Bello, como se muestran en el siguiente cuadro:

**INDICE DE GOBIERNO ABIERTO MUNICIPIO DE BELLO**

| | 2010 - 2011 | 2011 - 2012 | 2012 - 2013 | 2013 - 2014 | 2014 - 2015 |
|---|---|---|---|---|---|
| **Organización de la Información** | 85,61 | 84,57 | 68,2 | 72,04 | 80 |
| **Exposición de la Información** | 65,29 | 66,87 | 80,3 | 87,9 | 94,6 |
| **Diálogo de la Información** | 41,9 | 42,97 | 88,9 | 76,76 | 79,6 |
| **TOTAL IGA** | 60 | 60,85 | 81,3 | 80,27 | 87,21 |

Fuente: Procuraduría General de la Nación, 2015

La visibilidad de la contratación alcanzó para el año 2015, y según resultados del IGA 2014-2015, medido por la Procuraduría General de La Nación PGN, un valor de 99.6. Resultados cercanos a 100, reflejan mayor transparencia en la gestión.

| | | | | |
|---|---|---|---|---|
| 2. EXPOSICIÓN DE LA INFORMACIÓN | 79,0 | 84,3 | 94,6 | 88 |
| 2.1. Visibilidad de la Contratación ** | 69,8 | 75,1 | 99,6 | 19 |
| 2.1.1. Publicación de contratos - SECOP vs Contraloría Territorial (***) | 63,8 | 70,1 | 99,5 | |
| 2.1.2. Plan Anual de Adquisiciones | 90,2 | 92,0 | 100,0 | |

La oportunidad de respuesta es un reto permanente para la Alcaldía, como medida de satisfacción del usuario, por lo que resulta interesante observar el resultado medido por la PGN en su indicador de transparencia IGA.

| | Nacional | Depto | Entidad | Rankin * |
|---|---|---|---|---|
| 3. DIÁLOGO DE LA INFORMACIÓN | 52,9 | 53,7 | 79,6 | 29 |
| 3.1. Gobierno Electrónico | 45,3 | 44,1 | 72,8 | 145 |
| 3.1.1. Nivel de Implementación - Decreto 2693 de 2012 de Gobierno en línea | 56,7 | 55,3 | 91,9 | |
| 3.1.2. Sistema Único de Información de Trámites - SUIT | 11,2 | 10,5 | 15,5 | |
| 3.2. Rendición de Cuentas | 54,6 | 57,8 | 85,7 | 25 |
| 3.2.1. Tránsparencia y Rendición de Cuentas | 54,6 | 57,8 | 85,7 | |
| 3.3. Atención al Ciudadano | 70,7 | 73,8 | 89,6 | 107 |
| 3.3.1. Atención Presencial al Ciudadano. | 58,0 | 61,9 | 84,4 | |
| 3.3.2. Derechos de Petición. | 96,2 | 97,6 | 100,0 | |

* Ranking: Posición obtenida por la entidad entre los 1.101 municipios en el caso de las alcaldías y entre los 32 departamentos en el caso de las gobernaciones.

En cuanto al proceso de Gestión De Los Recursos Físicos, la Administración Municipal, cuenta con 2.500 predios que son de su propiedad, de los cuales 1.950 están identificados y los otros 550 requieren de su saneamiento físico, legal y jurídico.

La Administración Municipal cuenta con la ventanilla única dando cumplimiento al Decreto 2150 de 1995 artículo 32 y tiene un sistema de radicación automático el cual facilita el software de gestión documental donado por el Área Metropolitana.

De acuerdo a los indicadores de la Ley617 de 2000 y a la categoría del Municipio de Bello (primera categoría), se viene cumpliendo el límite de gastos de funcionamiento, permitiendo la recuperación fiscal del Municipio y la racionalización y ahorro en el gasto.

Lo anterior, se refleja en mayores esfuerzos en inversión sobre los gastos de funcionamiento autorizados, a la vez que se cumple con los programas de desempeño fiscal con el Ministerio de Hacienda y Crédito Público. Así lo evidencian las certificaciones de cumplimiento expedidas por el Municipio sobre la evolución del indicador de la Ley617 para la administración central, el cual fue avalado por el Departamento Nacional de Planeación y la Contraloría General de la República, tal como se presenta en el siguiente cuadro:

## MUNICIPIO DE BELLO

### EVOLUCIÓN INDICADOR LEY617 ADMINISTRACIÓN CENTRAL PERIODO 2008 – 2014

| CONCEPTO/ ÓRGANO DE CONTROL | Vigencia | | | | | | |
|---|---|---|---|---|---|---|---|
| | 2008 | 2009 | 2010 | 2011 | 2012 | 2013 | 2014 |
| Indicador Ley 617 Central* | 57.98% | 48.22% | 57.48% | 59.48% | 56.89% | 57.82% | 50.23% |
| Resultado Ley 617 Administración Central de Bello | Cumple | Cumple | Cumple | Cumple | Cumple | Cumple | Cumple |
| *El límite del indicador para municipios de categoría 1 ª es 65% | | | | | | | |

El comportamiento en la ejecución de los ingresos ejecutados, con respecto a lo presupuestado, muestra un comportamiento creciente, por lo que deben fortalecerse los ingresos a través de las diferentes acciones de recaudo del impuesto predial e industria y comercio, como principal fuente de ingresos propios y que la proyección presupuestada cada año vaya en curva creciente y en ningún caso por debajo de lo presupuestado en el último año, toda vez que las transferencias de la Nación para inversión van decreciendo y por lo tanto la dependencia de esos recursos debe ser menor. Obsérvese el período 2011-2014:

### INGRESOS REALES vs PRESUPUESTADOS

| AÑO | PREDIAL UNIFICADO | ICO | SOBRETASA A LA GASOLINA | TRASFERENCIAS PARA INVERSIÓN |
|---|---|---|---|---|
| 2011 | 22.802.020.000 (32.340.175.000) | 20.866.068.000 (27.939.233.000) | 5.216.269.000 (6.400.000.000) | 142.734.198.000 (159.159.719.000) |
| 2012 | 22.277.864.000 (22.277.864.000) | 25.565.434.000 (25.941.162.000) | 5.286.452.000 (5.754.790.000) | 148.240.479.000 (148.495.061.000) |
| 2013 | 31.046.009.000 (30.969.152.000) | 24.366.429.000 (28.140.988.000) | 5.568.667.000 (6.051.263.000) | 192.311.657.000 (198.756.692.000) |
| 2014 | 33.829.749.000 (36.980.780.000) | 29.789.204.000 (30.990.038.000) | 5.972.430.000 (6.500.000.000) | 203.343.635.000 (231.161.455.000) |

El fortalecimiento de las fuentes de recaudo ha permitido la sostenibilidad fiscal a mediano y largo plazo, de tal manera que los ingresos por transferencias nacionales son un complemento del recaudo y no una fuente dependiente para el sostenimiento.

El Municipio de Bello presenta gran crecimiento de la construcción, concentrando un porcentaje alto de la actividad del departamento de Antioquia, situación que ha llevado a que la economía local se dinamice: Estas soluciones habitacionales obligan al Municipio a realizar una mayor

inversión social. De tal manera que la radiografía predial en el territorio este reflejada en su bases de datos, con el propósito de contribuir con la seguridad jurídica de los derechos reales, particularmente dominio o propiedad; coadyuvar al fortalecimiento del recaudo y para facilitar la toma de decisiones públicas y privadas, particularmente para la planeación del territorio; así las cosas debe implementarse un procedimiento permanente para la conservación catastral.

**PREDIOS URBANOS SEGMENTADOS POR DESTINACIÓN ECONÓMICA Y VALOR CATASTRAL A 31 DE DICIEMBRE DE 2015**

| Destinación Económica | # Predios | % | Valor Catastral | % Repres. Valor Catastral |
|---|---|---|---|---|
| Habitacional | 106.929 | 84,415% | $3.100.494.361.128 | 61,0334% |
| Comercial | 4.348 | 3,433% | $653.600.883.334 | 12,8662% |
| Industrial | 384 | 0,303% | $406.876.904.048 | 8,0094% |
| Bien de Dominio Público | 1.475 | 1,164% | $369.219.122.190 | 7,2681% |
| Educativo | 110 | 0,087% | $130.475.665.439 | 2,5684% |
| Lote Urbanizado no Construido | 1.066 | 0,842% | $85.872.788.090 | 1,6904% |
| Vías | 342 | 0,270% | $63.009.487.967 | 1,2403% |
| Institucional | 28 | 0,022% | $58.864.513.973 | 1,1588% |
| Salubridad | 25 | 0,020% | $58.543.429.950 | 1,1524% |
| Religioso | 92 | 0,073% | $42.078.581.717 | 0,8283% |
| Servicios Especiales | 9.973 | 7,873% | $40.440.482.751 | 0,7961% |
| Lote Urbanizable no Urbanizado | 120 | 0,095% | $36.038.316.947 | 0,7094% |
| Recreacional | 24 | 0,019% | $11.340.506.034 | 0,2232% |
| Cultural | 36 | 0,028% | $8.639.984.186 | 0,1701% |
| Unidad Predial no Construida | 1.617 | 1,277% | $7.664.878.936 | 0,1509% |
| Lote no Urbanizable | 100 | 0,079% | $6.319.892.741 | 0,1244% |
| Agrícola | 1 | 0,001% | $515.958.000 | 0,0102% |
| Otros | 1 | 0,001% | $3.123.287 | 0,0001% |
| **TOTAL** | **126.671** | **100,000%** | **$5.079.998.880.718** | **100,0000%** |

## Comparativo Predios Diferentes Vigencias en los últimos cinco años

| Vigencia | Número Predios | Total Avalúo Catastral | Incremento Porcentual Número Predios con respecto al año anterior | Incremento Porcentual Avalúo Catastral |
|---|---|---|---|---|
| 2011 (i) | 100.413 | $1.433.316.577.022 | - | - |
| 2012 (ii) | 104.496 | $3.902.409.553.069 | 4,06% | 172,26% |
| 2013 (iii) | 120.566 | $4.843.089.385.588 | 15,38% | 24,11% |
| 2014 (iv) | 126.778 | $5.020.553.430.676 | 5,15% | 3,61% |
| 2015 (v) | 134.795 | $5.409.402.149.877 | 6,23% | 7,74% |

Fuente: Datos Catastro Departamental Enero 2016

A diciembre de 2015 la Base de datos del SISBEN presenta la siguiente información relevante para establecer las líneas bases para el próximo cuatrienio:

Porcentaje Encuestado: 65.11% con respecto a la proyección del DANE de **455.865** habitantes en el Municipio de Bello, que representa una base de datos certificada a diciembre de 2015 de 296.856 personas.

A continuación se presenta el comportamiento que presenta la base de datos municipal en los envíos realizados al DNP (Departamento Nacional De Planeación) en el año 2015:

| MES | PERSONAS | HOGARES | URBANO | RURAL |
|---|---|---|---|---|
| ENERO | 303.396 | 76.712 | 75.830 | 882 |
| FEBRERO | 303.145 | 76.611 | 75.129 | 882 |
| MARZO | 304.445 | 79.209 | 76.077 | 880 |
| ABRIL | 306.621 | 79.831 | 76.677 | 897 |
| MAYO | 308.726 | 80.845 | 77.313 | 909 |
| JUNIO | 309.887 | 80.529 | 77.358 | 906 |
| JULIO | 311.152 | 80.920 | 77.741 | 914 |
| AGOSTO | 312.417 | 81.279 | 78.089 | 923 |
| SEPTIEMBRE | 313.189 | 81.506 | 78.034 | 930 |
| OCTUBRE | 314.259 | 81.810 | 78.580 | 944 |
| NOVIEMBRE | 315.107 | 82.163 | 78.914 | 955 |
| DICIEMBRE | 315.429 | 82.100 | 78.841 | 958 |

| BASE DE DATOS BRUTA | |
|---|---|
| PERSONAS | 315.463 |

| BASE DE DATOS CERTIFICADA A OCTUBRE DE 2015 | |
|---|---|
| PERSONAS | 296.856 |

Dentro del ítem, más relevantes y de mayor relevancia para la población Bellanita se encuentra la cobertura en salud que se le brinda una vez asignado el índice o puntaje del SISBEN, para el acceso a salud se determinan tres niveles:

| | | | |
|---|---|---|---|
| **Nivel 1** urbano: entre 1 y 44.79 | - | Rural | entre 1 y 32.98 |
| **Nivel 2** urbano: entre 44.80 y 51.57 | - | Rural | entre 32.99 y 37.80 |
| **Nivel 3** urbano: mayor a 51.57 | - | Rural | mayor a 37.81 |

De la anterior tabla se deriva que para diciembre de 2015 el comportamiento de los niveles del sisbén según la clasificación o niveles por puntaje se comportan de la siguiente manera:

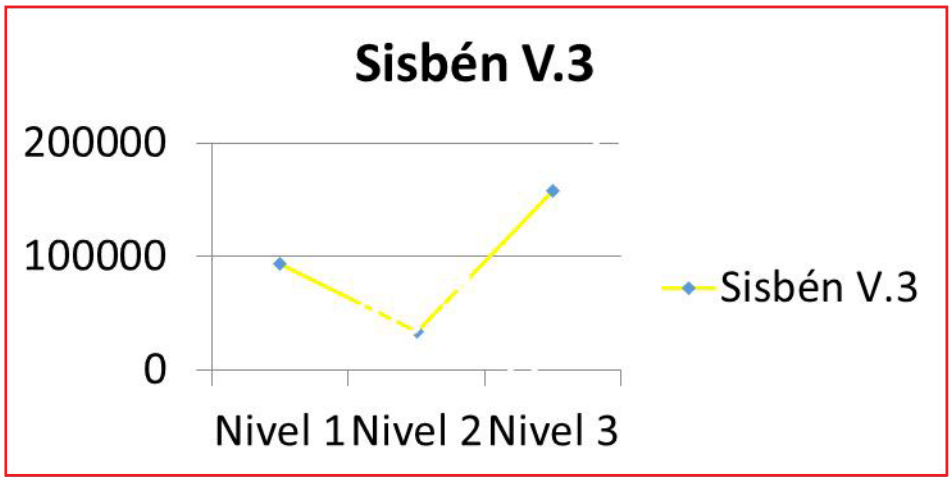


| | |
|---|---|
| **Nivel 1** urbano y rural | 101.748 |
| **Nivel 2** urbano y rural | 36.139 |
| **Nivel 3** urbano y rural | 158.969 |

La construcción de la base de datos del SISBEN, incluye varios procedimientos que presentaron el siguiente comportamiento durante el mes de junio a diciembre de 2015:

| SOLICITUD DE ENCUESTAS | CAMBIO DE DIRECCIÓN | INCLUSIÓN DE PERSONAS | PRIMERA VEZ | TRASLADOS DE MUNICIPIO | INCONFORMIDAD | ENCUESTAS EN PROCESO |
|---|---|---|---|---|---|---|
| 2587 | 253 | 497 | 1474 | 593 | 267 | 261 |

| MODIFICACIONES | TRAMITE RETIRO DE FICHAS | TRAMITE RETIRO DE PERSONAS | INCLUSIÓN DE MENORES |
|---|---|---|---|
| 2948 | 1378 | 1679 | 1460 |

Para el último año el Municipio de Bello obtuvo los siguientes resultados en el Rankin Municipal del DNP:

**Índice de desempeño integral 2011 – 2014 Municipio de Bello**

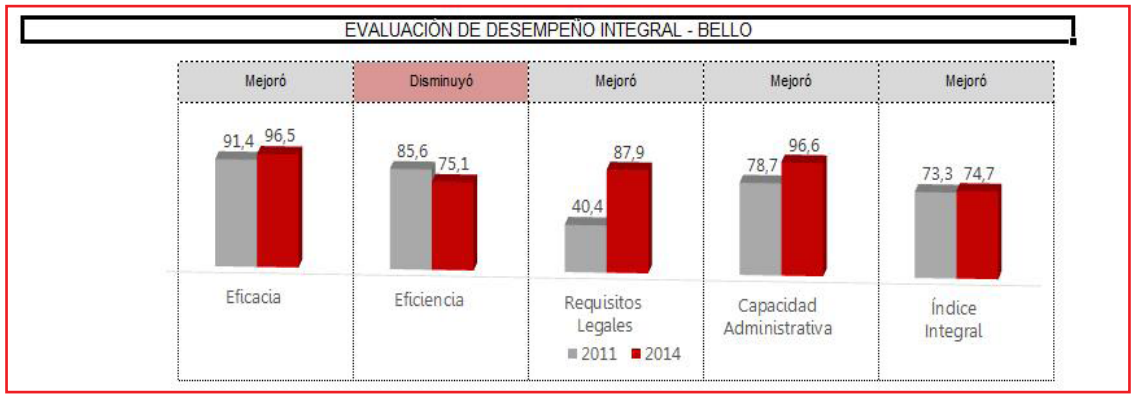


Fuente: Departamento Nacional de Planeación

## b. Sector Desarrollo Comunitario.

El Municipio de Bello, actualmente se encuentran legalmente constituidos un total de 115 Juntas de Acción Comunal de las cuales un promedio de 85, se encuentran trabajando activamente y participando de todos los procesos comunitarios, con promedio de 800 comunales organizados.

Como parte de estas organizaciones, el Municipio cuenta con una ASOCOMUNAL rural y una ASOCOMUNAL urbana la cual tiene sede propia.

Actualmente **28** Juntas de Acciones Comunales tienen como datos de sedes con el Municipio de Bello y **11** tienen sede propia, **42** Juntas de Acción Comunal capacitadas en el primer Diplomado de Formulación de Planes de Desarrollo Institucional, contando con la participación de 114 dignatarios, quedando como insumo el documento físico del Plan de dichas Juntas.

28 Juntas visitadas en el proceso de Vigilancia, Inspección y Control en cuanto al manejo de los libros y asesoría en cuanto a la normatividad.

| COMUNA | BARRIO | COMUNA | BARRIO |
|---|---|---|---|
| 1 | París sauces | 6 | Araucarias 1 |
| | Cortado | | Araucarias 2 |
| 2 | Gran Avenida | | Los Alpes |
| | Cabañas | 7 | Mirador |
| 3 | Salento 3 | 10 | La Virginia |
| | San Silvestre | | Ciruelos |
| 4 | Puerto Bello | Granizal | Regalo de Dios |
| | Rosario | | Sector 7 |
| | Barrio Central | | El Pinal |
| | Barrio Mesa | Vereda | Los Espejos |
| | Suárez | | Potrerito |
| | Cairo | | Salado |
| 5 | Urapanes | | |
| | Velerías | | |
| | Villas de Comfenalco | | |
| | Porvenir | | |

Así mismo, en la actualidad en el Municipio de Bello para el periodo 2016-2019 quedaron electos 71 Ediles, de los cuales solo se han posesionado 60 ante la Secretaría de Integración Social y Participación Ciudadana.

Actualmente las Juntas Administradoras Locales (JAL) no cuentan con sedes en las diferentes comunas para el desarrollo de sus actividades.

Se cuenta con una sede de la Mesa Central ubicada en la CR 50 Nº 50-32 ofi 302 suministrada por la Alcaldía de Bello, para el funcionamiento, reuniones, capacitaciones y las diferentes actividades programadas por los Ediles.

### c. Sector Justicia y seguridad ciudadana.

El Municipio de Bello cuenta con una Casa de Justicia, tres Comisarías de Familia, seis Inspecciones, una Oficina de Atención al Consumidor, para atender integralmente a la comunidad.

Por Casa de Justicia se han atendido en el último cuatrienio más de 20.000 personas por año,

| 2012 | 2013 | 2014 | 2015 |
|---|---|---|---|
| 23.534 | 26.767 | 29.198 | 24.968 |

Las atenciones solicitadas con las Multiagencias fueron discriminadas así:

| AGENCIA | USUARIOS | AGENCIA | USUARIO |
|---|---|---|---|
| Conciliación en equidad | 8362 | Sala recepción de denuncias | 886 |
| Coordinación | 849 | Inspección 5ta de policía | 2364 |
| Fiscalía CAVIF 90 | 43 | Filtro – asesoría jurídicas | 11509 |
| Comisaría 2da | 2012 | Defensoría del Pueblo | 237 |
| Convivencia Ciudadana | 769 | Atención psicológica | 1480 |
| Atención por Trabajo Social | 227 | Solicitud de Copias por archivo institucional | 82 |
| Personería | 45 | LGBTI | 227 |

La Casa de Justicia en sus programas de extensión de Proyecto de Derechos Humanos atendió 662 personas, discriminados así:

| Femenino | Masculino | 0 a 5 años | 6 a 11 años | 12 a 17 años | 19 a 30 años |
|---|---|---|---|---|---|
| 314 | 378 | 306 | 39 | 342 | 5 |

Fuente: Informe de Gestión Secretaría de Gobierno a 2015

El Municipio cuenta con 1.800 mediadores comunitarios capacitados. (Fuente: Informe de Gestión Gobierno 2015).

Por Conciliaciones en equidad se contó con 8 Promotores de Convivencia con énfasis en resolución de conflictos avalados por el Ministerio que atendieron el último año a más de 8.000 usuarios.

| Año | 2012 | 2013 | 2014 | 2015 |
|---|---|---|---|---|
| Usuarios | 5.344 | 5.995 | 7.409 | 8.312 |
| conciliaciones | 2.672 | 3.502 | 4.003 | 4.410 |

Fuente: Estadística Conciliadores en equidad Casa de Justicia

Adicionalmente 150 niños fueron formados dentro del Programa de Mediadores Escolares de Ministerio CEMES. Y se inició una atención especial para la Fiscalía General del Nación en el delito de Inasistencia Alimentaria, en donde se han resuelto 143 audiencias de conciliación sólo en el año 2015.

La oficina del Consumidor abrió sus puertas y han atendido en el año 2015 a 1.172 usuarios con 761 reclamaciones asesoradas y atendidas, de las cuales fueron 912 usuarios masculinos y 260 femeninos, dando cumplimiento a la Ley1480 de 2011. Desde la oficina de Protección del Consumidor se realizan capacitaciones de la Ley1480 de 2011

dirigidas a la población Proyecto Montes Claro con Comfenalco. (Datos de la oficina del consumidor y plan de acción ejecutado 2015)

El Municipio cuenta con una oferta institucional de tres comisarías de familia; la atención por comisaria de familia arroja como resultado más visible la expedición de las ORDENES DE PROTECCION A VICTIMAS de violencia sean estas de género, de familia o mayores de edad o a niños, niñas y adolescentes. En el último año se protegió a 354 solicitantes masculinos, 918 solicitantes femeninos, de las cuales 220 eran madres cabeza de hogar, 16 afrodescendientes, 3 discapacitados, 6 de la población LGBTI y 157 adultos mayores. Se restablecieron los derechos de 18 menores entre los cero a cinco años, de 34 entre los seis y los once años, y de 59 entre los doce y los diecisiete años.

| Tipo de Atención | Usuarios atendidos |
|---|---|
| Procesos por violencia intrafamiliar y de genero con resolución administrativa | 1366 |
| Restablecimiento de Derechos de Niñas, Niños y adolescentes | 266 |
| Asesorías Familiares | 616 |
| Conflictos familiares intervenidos | 660 |
| Conciliaciones de alimentos y convivencia | 164 |
| Remisiones a hogares de paso para niños, niñas y adolescentes | 39 |

| Violencia intrafamiliar | Bello | Tasa |
|---|---|---|
| 2011 | 892 | 211.79 |
| 2012 | 762 | 177.20 |
| 2013 | 593 | 135.21 |
| 2014 | 648 | 144.91 |

Fuente: Informe estadístico Medicina Legal Forencis.

Los homicidios presentaron una leve disminución de 6% con relación al 2014 lo que nos coloca por debajo de la tasa de homicidios Departamental.

Frente al hurto, se presenta un incremento de las denuncias del 46%, en especial en las modalidades de común (personas, comercio y hogares).

| Homicidios | Antioquia | Tasa | Bello | Tasa |
|---|---|---|---|---|
| 2011 | 3814 | 62.08 | 97 | 23.01 |
| 2012 | 3286 | 52.85 | 118 | 27.44 |
| 2013 | 2642 | 41.94 | 90 | 20.52 |
| 2014 | 2160 | 33.87 | 100 | 22.39 |

Fuente: Informe estadístico Medicina Legal Forencis.

| Feminicidios | Antioquia | Tasa | Bello | tasa |
|---|---|---|---|---|
| 2011 | 311 | 9.90 | 7 | 3.2 |
| 2012 | 255 | 8.01 | 3 | 1.3 |
| 2013 | 216 | 6.70 | 10 | 4.41 |
| 2014 | 179 | 5.49 | 6 | 2.6 |

Fuente: Informe estadístico Medicina Legal Forencis.

En la modalidad delincuencial de extorsión, el indicador oficial de la Policía Nacional señala una disminución significativa del 64%, vale aclarar que el micro extorción (vacuna) no es denunciado por ello sigue en la clandestinidad.

El Plan Cuadrantes se fortaleció con un incremento de 21 cuadrantes, la meta para este cuatrienio es llegar a los 50 cuadrantes. Y se aumentó el pie de fuerza policial para el Municipio llegando a 258 agentes de los cuales 126 están asignados al Plan Cuadrantes y el resto se desempeñan en actividades administrativas, policía comunitaria, de hidrocarburos entre otros, lo que significa 1 policía efectivo por cada 3.619 habitantes.

El Municipio invirtió a través del Fondo Nacional de Seguridad y Convivencia Ciudadana (FONSECON) el 5% de la destinación de Contratos de Obra, para la seguridad y convivencia, atendiendo las solicitudes tanto de la Policía Nacional, como del Ejercito Nacional, el CTI y la Fiscalía, un 25% de esos dineros se destinó a modernización, reparación y mantenimiento del Parque Automotor de la Policía Nacional, 5% a material de intendencia para el Ejército Nacional, otros 25% en Cámaras de seguridad, se realizó el ejercicio de georreferenciación de los sitios críticos de comisión de delitos de alto impacto en la ciudad para determinar la ubicación de las cámaras y se instalaron 46 cámaras de seguridad para mejorar la seguridad del territorio y se dotó equipos de comunicaciones a la Policía Nacional para la mejora de la operatividad con sede en el Municipio y el resto de la inversión se realizó en apoyo a los operativos de seguridad, captura de personas solicitadas por la justicia, que se incrementaron en un 33% con relación al 2014; también se apoyó la detección de tráfico de armas, de drogas con un incremento de decomiso de alijos en un 15% y de personas. Todas estas acciones sumaron una inversión de $6.752´520.599. *(Fuente Revista CRIMINALISTICA Policía Nacional vol.51, 52, 53,54)*

Con los comerciantes formales del Municipio de Bello, particularmente a los establecimientos nocturnos hay un total de 360 establecimientos inscritos y activos en el Programa NOCHE SEGURA, específicamente en una Política de Legalidad y de Formalización, dando cumplimiento no solo a la Ley232 del 1995 y el Decreto 1879 de 2008 si no también a las Políticas de Ciudad Educada y Competitiva y al Acuerdo 033 del 2009 previamente acordadas con el sector comercial de las zonas centros, rosa de convergencia. Se asesoró a 445 usuarios.

Con los mismos, se viene trabajando en capacitaciones relacionadas con control de precios, pesas y medidas con un total de 130 personas, por la oficina de protección al consumidor; al igual que capacitaciones en Código de Comercio, Ley232 de 1995 por parte de la dependencia de Formación

Ciudadana de la Casa de Justicia y en temas de empresarismo y servicio al cliente con un total de 95 participantes. Y por último sensibilización para no contaminar el ambiente con emisiones sonoras por parte de la Inspección Ambiental.

Se cuenta con seis Inspecciones de Policía, tres Inspecciones Especializadas y una Corregiduria que realiza actividades especiales de inspección de tránsito en la zona rural y solución de conflictos agropecuarios entre vecinos y colindantes de predios rurales. En conjunto estas dependencias de Gobierno, atendieron en el año 2015 a 12.500 usuarios y cuyas atenciones se tipificaron mayormente así:

| Tipo De Contravención o Atención | Usuarios |
|---|---|
| Demanda por Hurto de documentos | 7295 |
| Ordenes de autoridad Policiva por desórdenes domésticos | 3268 |
| Certificado de vecindad | 397 |
| Alianzas estratégicas (órdenes de protección) | 310 |
| Apoyo a jueces por comisión | 302 |
| Certificados de Conducta | 236 |
| Autorización de transporte de menaje | 246 |
| Autorización de transporte de semovientes | 55 |
| Amparo domiciliarios | 12 |
| Querella de policía por perturbación | 12 |
| Otros amparos Administrativos | 5 |
| Ocupaciones de Hecho | 3 |
| Órdenes de demolición por amenaza de ruina | 1 |

El Municipio tiene hoy tres Inspecciones Especializadas, una con funciones de Control Urbanístico, la Segunda con funciones de Control del Medio Ambiente y la Tercera con funciones de Control del Espacio Público.

La inspección de Control Urbanístico cerró el 2015 con el siguiente consolidado de acciones:

| Procesos en trámite | Recaudo por Sanciones con Multa | Ordenes de Suspensiones de Obra | Operativos conjuntos con Espacio Público de recuperación de zonas de invasión con construcciones |
|---|---|---|---|
| 128 | $51´436.594 | 228 | 25 |

La Inspección de Medio Ambiente, está adelantando la adecuación de la implementación del Comparendo Ambiental a la normatividad local, pero viene realizando actividades de

sensibilización para evitar la contaminación ambiental por basuras y escombros en vía pública, prevención del maltrato animal y muy especialmente la prevención por contaminación sonora, en donde se realizaron compromisos mediante Actas suscritas con 445 personas entre comerciante y centros religiosos.

Se ha progresado de manera evidente en recuperación de espacios públicos por medio de operaciones de campo que se realizan 60 por mes. Se han realizado grandes operativos de control y recuperación de andenes, de zonas verdes, de zonas de invasión y otros lugares que se encontraban indebidamente ocupados durante todo el 2015, así:

| Trimestre 1 | Trimestre 2 | Trimestre 3 | Trimestre 4 | Control publicidad exterior |
|---|---|---|---|---|
| 15 | 83 | 66 | 20 | 10 |

Los programas de Derechos Humanos de la Casa de Justicia llegaron a 55 Instituciones Educativas tanto públicas como privadas, atendiendo a 12.000 niños y niñas menores entre los seis y los once años, 700 niños entre los doce a los diecisiete años. También se hicieron presentes en otras comunidades del Municipio llegando con capacitación e información a los padres de familia, los docentes y los adultos mayores, impactando a 10.221 hombres y 11.479 mujeres y a 1.349 adultos mayores. (Fuente. Plan de acción ejecutado 2012 al 2015)

En la Unidad de Apoyo Jurídico y Psicosocial a las víctimas por delitos sexuales de la Fiscalía para el Municipio de Bello, programa que por demás es pionero a nivel nacional, somos el primer Municipio del país que le paga de su erario un abogado, una psicóloga y una trabajadora social para la defensa y atención de las víctimas por violencia sexual, esta unidad presenta una línea de base de 753 casos recibidos desde 2006 a 2013

Una vez consolidados los datos y estudiado los expedientes procesales, el equipo interdisciplinario se dio a la tarea de conservación de las pruebas e iniciar las causas penales correspondientes, con un resultado para el año 2015 en comunidades intervenidas de víctimas de escasos recursos, de violencia intrafamiliar de violencia sexual y de violencia de género, así:

| | |
|---|---|
| Acompañamiento victimas en el Juicio Oral | 3 |
| Asesoría jurídico penal para victimas ( derechos y garantías) | 2 |
| Acompañamiento en etapa de indagación e investigación ante la unidad de delitos sexuales de Bello (CAIVAS) | 4 |
| Acompañamiento en las Audiencia preliminares ante jueces de control de garantías | 9 |
| Acompañamiento ante los jueces de conocimiento | 7 |
| Asistencia a víctimas en el incidente de reparación integral | 15 |

Fuente: Interventoría contrato caivas 2014 e informe de gestión contrato 358 de 2015

El observatorio de Derechos Humanos ha definido como objeto de análisis, la población victima residente del Municipio de Bello. Población desplazada de los sectores Granizal, El cortado-Nueva Jerusalén, Hato Viejo y La Gabriela, de dicha observación se derivó el proyecto de Dialogo Político y Soluciones Sostenibles con la Unión Europea que ha impactado a 7.240 personas en todo el proyecto.

En el acápite de Asesoría y Talleres de Titulación de Tierras, se asesoraron a 2.211 personas.

**Matriz Consolidado Cuantitativo de Atención Población Beneficiada**

| Ciudadanos/Ciudadanas | Sector Vereda Granizal | Sector Vereda Hato Viejo | Total Población Beneficiada |
|---|---|---|---|
| **Total** | **821** | **2642** | **3463** |
| Femenino | 527 (64,19%) | 1863 (70,51%) | 2390 (69,01%) |
| Masculino | 294 (35,80) | 779 (29,48) | 1037 (-30,98%) |
| Ciudadanos/Ciudadanas | Sector La Gabriela | Sector El Cortado-Nueva Jerusalén | Total Población Beneficiada |
| **Total** | **2696** | **1081** | **3777** |
| Femenino | 1999 (74,17%) | 578 (53,46%) | 2577 (68,22%) |
| Masculino | 697 (25,85%) | 503 (46,53%) | 1200 (-31,77%) |
| **Total** | | | **7240** |
| Femenino | | | 4967 |
| Masculino | | | 2273 |

El Municipio de Bello, en su afán de construir una Paz Sostenible bajo un enfoque de goce efectivo de los Derechos y una visión de Desarrollo Humano Integral con oportunidades para todos, viene trabajado de la mano con la Agencia Colombiana para la Reintegración y por ello para el 2015 contamos con 434 personas beneficiadas del Programa de Reintegración Social.

| Indicador | Municipal | Departamental |
|---|---|---|
| Personas en proceso de reintegración (PPR) | 434 | 11762 |
| PPR hombres | 355 | 9768 |
| PPR mujeres | 47 | 1010 |

| Indicador | Municipal | Departamental |
|---|---|---|
| PPR por grupo etario[1] | Entre 18 y 25 años = 10<br>Entre 26 y 40 años = 322<br>Entre 41 y 60 años = 69<br>Mayor de 60 años = 1 | Entre 18 y 25 años = 373<br>Entre 26 y 40 años = 8055<br>Entre 41 y 60 años = 2208<br>Mayor de 60 años = 95<br>Sin Dato en el SIR = 47 |
| Total de hogares de PPR | Dato por confirmar | Dato por confirmar |
| PPR que viven en zonas rurales (veredas/corregimientos) | | |
| Personas desmovilizadas que han culminado exitosamente su proceso de reintegración | 80 | 2319 |

[1] Los rangos de edad son: 18 y 25 años, 26 y 40 años, 41 y 60 años, y mayor de 60 años.

Integrar enfoques diferenciales en la Caracterización Municipal de las personas en proceso de reintegración, contribuye al reconocimiento y comprensión de las realidades y dinámicas particulares, a las cuales se ven abocadas las personas con ocasión de factores como, pertenencia étnica, género, condición de víctimas, entre otras. De esta manera, refinar la caracterización clave de enfoques diferenciales, permitirá una mejor articulación de la política y el proceso de reintegración con otras políticas, programas y proyectos cuyo contenido se enmarque en componentes diferenciales.

| Indicador | Municipal | Departamental |
|---|---|---|
| Personas en Proceso de Reintegración (PPR) con enfoque condicional[2] asignado | | |
| Personas desmovilizadas que han culminado exitosamente su proceso de reintegración | 80 | 2319 |
| PPR que se reconocen como indígenas | 434 | 11762 |
| PPR que se reconocen como afrocolombianos o afrodescendientes. | 24 | 655 |
| PPR desvinculados de grupos armados ilegales | 434 | 11762 |
| PPR con condición de víctima (fuente Registro Único de Victimas –RUV-) | 434 | 11762 |
| PPR adultos mayores | Dato por confirmar | Dato por confirmar |

[1] Fuente: Guía para aplicación de la política de reintegración social y económica a nivel local
Informe de gestión local ACR regional Antioquia, acápite Bello 2015

El Enfoque Condicional de la Ruta de Reintegración está dirigido a las personas en Proceso de Reintegración quienes por características como adulto mayor, condición de discapacidad no funcional, enfermedad de alto costo o trastorno mental, ven limitado su desempeño personal, familiar, educativo y laboral de manera permanente, y en consecuencia demandan una atención particular bajo condiciones particulares.

| Condición | Iniciativa | Lugar | Responsable |
|---|---|---|---|
| **Construcción de paz** | - | | |
| **Convivencia y reconciliación** | - Se han realizado 4 acciones de Servicio Social del 2012 al 2015<br><br>- GOLOMBIAO | - JAC Bellavista, Corbatón, Asogesco, JAC NIQUIA, Unidad Deportiva Tulio Ospina, Barrio La Gabriela, I. E. Fontidueño, entre otros | - ACR Paz y Reconciliación y Antioquia Chocó ACR Paz y Reconciliación y Antioquia Chocó el PNUD |

Fuente: Guía para aplicación de la política de reintegración social y económica a nivel local, Informe de gestión local ACR regional Antioquia, acápite Bello 2015

## 4.5. FORMULACIÓN PARTICIPATIVA DEL PLAN DE DESARROLLO TERRITORIAL

La participación ciudadana es un componente fundamental para la construcción del Plan de Desarrollo 2016 -2019 Bello Ciudad de Progreso, donde además de definir las prioridades con la comunidad se aporta a la construcción de paz porque contribuye al diálogo social, fortalece la confianza, promueve la legitimidad y continuidad de los procesos sociales y permite avanzar en la garantía de derechos, desde una perspectiva incluyente y democrática. Asimismo, la participación permitió identificar los activos y capacidades del territorio en términos de buenas prácticas de buen gobierno participativo, espacios de diálogo social legítimos, identificación de actores que cuentan con el reconocimiento de la comunidad, así como de aspectos que generan identidad, cohesión y sentido de pertenencia territorial.

A través de encuentros con las comunidades donde participaron más de 5.000 personas en las 11 comunas del Municipio y el corregimiento San Félix así como encuentros con sectores de grupos organizados se pudieron detectar las principales necesidades de la comunidad por cada uno de las dimensiones y sectores de inversión y posteriormente se priorizaron las inversiones de acuerdo con la realidad administrativa y financiera del Municipio.

### ESTRATIFICACIÓN

La estratificación es una herramienta que clasifica las edificaciones residenciales de un municipio con el fin de hacer efectivo el principio de subsidiariedad y contribución en el acceso y la prestación de los servicios públicos domiciliarios. En el Municipio de Bello las viviendas se estratifican de manera diferenciada en el sector urbano y en el rural, y conforme a las metodológicas definidas en su momento por el Departamento Nacional de Planeación- DNP y por el Departamento Administrativo de Estadísticas-DANE.

El estudio de estratificación urbana vigente data del año 1996, aplica la Metodología Tipo

I definida por el DNP y fue adoptado mediante Decreto Extraordinario 038 de 1996. A partir del año 2012 el DANE dio inicio a la aplicación de una nueva metodología de estratificación urbana para todos los Municipios del país, y ordenó a cada uno de ellos el inicio de la Revisión General de todos los estudios de estratificación. Por motivos técnicos y financieros el Municipio de Bello no inició dicho proceso, lo cual dificulta la clasificación técnica en estratos de las viviendas del Municipio.

Por otra parte, en la zona rural del Municipio de Bello los predios son clasificados en estratos según la Metodología de Fincas y Viviendas dispersas del DANE, adoptada mediante el Decreto 439 de 2009. Con el proceso de actualización catastral del año 2011 las condiciones de los predios rurales cambiaron considerablemente, razón por la cual en el año 2015 el DANE envió a la Alcaldía Municipal una nueva base de estratificación rural que se encuentra pendiente de ser revisada y adoptada.

Estas situaciones impiden que se mantengan debidamente clasificados y actualizados los estratos de las viviendas de Bello, y que por lo tanto no se puedan aplicar equitativamente los subsidios y las contribuciones de los servicios de acueducto, alcantarillado y aseo. Razón por la cual las brechas que permiten la construcción de un territorio de paz se amplían, y adicionalmente las administraciones municipales se mantienen en riesgo de investigaciones y sanciones por parte de las autoridades nacionales en temas de estratificación, servicios públicos y recursos del estado.

Igualmente se afecta la estructuración y el reporte del Reporte de Estratificación y Coberturas (REC) del Sistema único de Información-SUI de la Superintendencia de Servicios Públicos Domiciliarios-SSPD, el cual es la herramienta que calcula el estado real de las coberturas en servicios públicos de acueducto, alcantarillado y aseo, y su estructuración incorrecta o fuera de tiempos de la norma pone en riesgo de sanciones a la Administración Municipal.

## CONTROL URBANO

El Control Urbano es una herramienta que permite la revisión de las licencias urbanísticas dando cumplimiento al Artículo 113 del decreto 1469 del 2010, en cuanto al procedimiento aplicado para la expedición de licencias urbanísticas, sus modificaciones, revalidaciones y vigencias de las licencias.

Adicionalmente la Evaluación de los Curadores Urbanos también hace parte del Control Urbano, pues el Decreto 1469 de 2010 en su artículo 96 y 98, contiene la exigencia y el procedimiento a seguir para evaluar a los Curadores Urbanos anualmente.

De igual manera, el control urbano permite que se realice un procedimiento de verificación en campo. No obstante, La secretaría de Planeación de la Alcaldía de Bello no cuenta con suficiente recurso humano, técnico e idóneo, recursos tecnológicos para desarrollar en su totalidad la función encomendada en la ley.

Por lo anterior y en aras de mejorar el control es necesario fortalecer lo enunciado y generar un mecanismo para la aplicabilidad del certificado de permiso de ocupación en el territorio municipal, dado que ya no es exigible para la conexión de los servicios públicos y por la falta de personal y transporte

para poder verificar la terminación de las obras licenciadas con el fin de asegurar el cumplimiento de las normas contenidas en el Plan de Ordenamiento Territorial acuerdo 033 del 2009 y de la reglamentación específica para el municipio de Bello Decreto 193 del 15 abril 2011. La gran mayoría de licencias otorgadas se quedan sin solicitar este trámite que se encuentra contemplado en el artículo 53 del decreto 1469 del 2010 que permite ejercer el control urbano posterior de la obra adelantando la inspección y seguimiento de los proyectos. Como también se debe dar cumplimiento al artículo 63 del decreto 1469 del 2010 donde, se debe realizar mediante inspecciones periódicas durante y después de la ejecución de las obras, de lo que se dejará constancia en un acta suscrita por el visitador y el responsable de la obra.

## ESTUDIOS PARA LA REVISIÓN DEL POT

### ESTUDIO DE DETALLE DE LAS ZONAS SISMICAS

En lo que competente a la identificación, prevención y mitigación de desastres del municipio de Bello este ha sufrido a través de su historia una serie de eventos naturales que han afectado a sus habitantes y actividades productivas de manera significativa, no obstante haber sido realizados estudios sobre procesos que afectan al territorio y las amenazas que ello conllevan. Así mismo, se ha presentado en ocasiones anteriores deslizamientos e inundaciones que dan cuenta de las vulnerabilidades de la población y reiteran la necesidad de reforzar el conocimiento y las medidas sobre la probabilidad que tiene el municipio de que ocurran fenómenos naturales de consecuencias dañinas y porque no, catastróficas.

En épocas anteriores se han realizado una serie de trabajos y estudios sobre el tema de sismicidad que vinculaban al municipio de Bello y en esa medida fueron tenidos en cuenta en la Revisión y Ajuste del Plan de Ordenamiento Territorial a la fecha vigente - Acuerdo 033 de 2009, como se puede visualizar en el artículo 136 del mencionado Acuerdo, pero la evolución de la normativa NSR 98 y la tecnología dan la oportunidad de actualizar la información de una manera más exacta que la tenida actualmente, como lo recomienda el informe final del estudio de "Microzonificación Sísmica detallada de los municipios de Barbosa, Girardota, Copacabana, Sabaneta, La Estrella, Caldas y Envigado realizado por el Área Metropolitana del Valle de Aburrá" en el año 2006 cuyo objetivo central fue "la zonificación sísmica del Valle en términos de la respuesta local del suelo a nivel de superficie, se hace además una revisión detallada de la amenaza sísmica local, incluyendo estudios particulares de actividad geotectónica. Adicionalmente, se hace también una valoración de la vulnerabilidad de las edificaciones y de los sistemas de líneas vitales, incluyendo redes de servicios públicos para dichos municipios." Negrilla y comillas fuera de texto

A partir de los resultados obtenidos durante la ejecución del estudio, y teniendo en cuenta las conclusiones más relevantes del mismo, se plantean allí las siguientes recomendaciones, entre otras:

"Teniendo en cuenta que el estudio de amenaza sísmica para Medellín se llevó a cabo hace casi una década, que los estudios de Bello e Itagüí se realizaron hace seis años,

y que además la metodología utilizada en el presente estudio es mucho más avanzada que la utilizada en aquellos, se recomienda hacer una actualización de la zonificación sísmica de Medellín, Bello e Itagüí, de manera que se tengan estudios y normas con un estado del arte uniforme en todo el Valle de Aburra." Y que el Plan de Ordenamiento

Territorial del Municipio Bello en el artículo 36 trata sobre la amenaza sísmica se debe realizar la gestión para la actualización de la información y poder adelantar los trámites legales respectivos que permitan incluir de manera oficial los resultados de los capítulos de amenaza sísmica y microzonificación en la próxima revisión y ajuste del Plan de Ordenamiento Territorial del Municipio de Bello. Negrilla y comillas fuera de texto

## ESTUDIO DE ZONAS DE RIESGO RURALES CON ACTUALIZACIÓN DE LAS ZONAS URBANAS

La Ley 1523 de 2012, trae como objetivo general llevar a cabo el proceso social de la gestión del riesgo con el propósito de ofrecer protección a la población en el Territorio Colombiano, mejorar la seguridad, el bienestar y la calidad de vida y contribuir al Desarrollo Sostenible y como objetivos específicos establece: Desarrollar, Mantener y garantizar el proceso de conocimiento y reducción del riesgo y el manejo de desastres.

De igual manera, la Ley 1523 de 2012 en el Artículo 8o. Establece como Integrantes Del Sistema Nacional. Entre otros a:

Las entidades públicas. Por su misión y responsabilidad en la gestión del desarrollo social, económico y ambiental sostenible, en los ámbitos sectoriales, territoriales, institucionales y proyectos de inversión.

Y en el artículo 13 y 14, establece que los Gobernadores son agentes del Presidente de la República en materia de orden público y desarrollo, lo cual incluye la gestión del riesgo de desastres y los Alcaldes como jefes de la administración local representan al Sistema Nacional en el Distrito y el municipio.

Dado lo anterior y teniendo en cuenta que:

A la fecha el municipio de Bello cuenta con un Plan de Gestión del Riesgo aprobado mediante Decreto Municipal el cual contiene un componente programático de los escenarios de riesgos y plantea proyectos como "Mapas de Zonificación de Amenazas, Exposición, Vulnerabilidad y Riesgo por Inundación y Movimientos en Masa teniendo en cuenta de manera prioritaria Las Quebradas La Madera, La Loca, La García, La Merizalde, La Avelina, El Barro, Cañada Negra y El Hato" y que la Ley 1523 de 2012 en los parágrafos 2 del artículo 37 establece:

"PARÁGRAFO 2o. Los programas y proyectos de estos planes se integrarán en los planes de ordenamiento territorial, de manejo de cuencas y de desarrollo departamental, distrital o municipal y demás herramientas de planificación del desarrollo, según sea el caso."

De lo descrito, se hace necesario tener actualizado el conocimiento por medio del estudio y así poder adelantar los trámites legales respectivos que permitan incluir de manera oficial los resultados en la revisión y ajuste al Plan de Ordenamiento Territorial del Municipio de Bello y a la vez dar cumplimiento a los requerimientos de ley y la protección de la integridad ciudadana. Comillas fuera de texto.

# CAPÍTULO 5

# PARTE ESTRATÉGICA

Bello, Ciudad de Progreso
Alcaldía

## 5.1. COMPONENTE ESTRATÉGICO

Consiste en identificar y formular los diferentes objetivos, indicadores y metas que el Municipio de Bello espera alcanzar durante el periodo de gobierno. A este componente del Plan de Desarrollo se asocia la definición de una visión de desarrollo (largo plazo), las líneas estratégicos, los programas y los proyectos con sus respectivos indicadores de producto.
A través de la Parte Estratégica, el Municipio orienta su gestión hacia el logro de resultados de desarrollo, al tiempo que incorpora una estructura territorial para aterrizar sus acciones de gobierno.

A continuación se hace una descripción de la visión, los pilares y las líneas estratégicas a la vez que se anexa la matriz estratégica donde se desarrollan los pilares con sus respectivas líneas, programas y proyectos de acuerdo a la siguientes estructura.

**Estructura del Plan de Desarrollo.**

| COMPONENTE |
|---|
| **PILAR DE SOLIDARIDAD** |
| **I. DIMENSION SOCIAL - Bello, Desarrollo Integral con Sentido Social** |
| **LÍNEA 1 CIUDAD CON SENTIDO HUMANO** |
| Educación |
| Cultura |
| Infancia, adolescencia y juventud |
| Mujer |
| Adulto mayor |
| Población en situación de discapacidad |
| Afro-descendientes |
| Pobreza extrema y población en situación de calle |
| Población sexualmente diversa (lgbti) |
| Víctimas y desplazados |
| **LÍNEA 2 SALUD, DEPORTES Y RECREACIÓN** |
| Salud |
| Deporte y recreación |
| **PILAR DE SEGURIDAD** |
| **II. DIMENSION INSTITUCIONAL : Bello con Buen Gobierno, en Paz, Planificada con Desarrollo y Segura** |
| **LÍNEA 3 CIUDAD SEGURA** |
| Justicia y seguridad |
| Centros de reclusión |
| **LÍNEA 4 SEGURIDAD ADMINISTRATIVA** |
| Buen gobierno |
| Fortalecimiento institucional. |
| Responsabilidad y sostenibilidad de las finanzas públicas |
| Gestión del talento humano |
| **LÍNEA 5 PARTICIPACION Y GOBERNANZA** |
| Desarrollo comunitario |
| **III. DIMENSION AMBIENTAL Bello Con Gobernanza Ambiental** |
| **LÍNEA 6 MEDIO AMBIENTE , DESARROLLO RURAL Y GESTION DEL RIESGO** |
| Medio ambiente |
| Agropecuario y desarrollo rural |
| Prevencion y atención de desastres |
| **IV. DIMENSION ECONOMICA Bello Innovadora, Productiva y Competitiva** |
| **LÍNEA 7 MOVILIDAD, VIVIENDA E** |
| **INFRAESTRUCTURA** |
| Transporte y equipamiento |
| Agua potable y saneamiento básico |

| COMPONENTE |
| --- |
| Servicios públicos diferentes apsb |
| Vivienda |
| **LÍNEA 8 SOSTENIBILIDAD Y DESARROLLO ECONÓMICO** |
| Turismo y bello globalizada (promoción del desarrollo - empleo, turismo) |
| Desarrollo económico y competitividad territorial (promoción del desarrollo - empleo, turismo) |
| Ciencia, tecnología e innovación |
| **TOTAL PLAN DE DESARROLLO BELLO, CIUDAD DE PROGRESO** |

**La matriz estratégica que se anexa hace parte integral del presente documento.**

## PILARES

El Plan de Desarrollo 2016 -2019 "Bello Ciudad de Progreso" se fundamenta en tres pilares estratégicos:

Solidaridad, Seguridad y Sostenibilidad, de los cuales se desprenden líneas estratégicas y sectores de inversión, que están profundamente ligados a las dimensiones del desarrollo en lo poblacional, sociocultural, ambiental, económico y político-administrativo, en armonía con las políticas públicas existentes. Estos pilares se describen a continuación:

**SOLIDARIDAD:** Se realizarán acciones integrales que promuevan el desarrollo de las personas y las comunidades, en un marco de inclusión, garantía de derechos e igualdad de oportunidades. El desafío es sumar esfuerzos y comprometerse activamente en decisiones y acciones que mejoren la calidad de vida de todas las personas y construyan una sociedad más justa y equitativa.

**SEGURIDAD:** Promoviendo la eliminación de la violencia, en cualquiera de sus formas, promoviendo la igualdad de oportunidades para hombres y mujeres en todas las esferas de la vida social, económica cultural y política (acceso a empleo, educación, participación política, recursos y recreación, etc.). Realizando acciones para que los espacios públicos sean utilizados con más intensidad y en general generando una sensación de total confianza en la Administración Municipal y su gobernabilidad.

**SOSTENIBILIDAD:** Promoviendo características del desarrollo que asegura las necesidades del presente sin comprometer las necesidades de futuras generaciones.

## LÍNEAS ESTRATÉGICAS

El Plan de Desarrollo 2016 -2019 "Bello Ciudad de progreso" desarrolla su componente estratégico en ocho líneas en concordancia con el Programa de Gobierno del Alcalde Municipal y el Formato Único Territorial (FUT), y a través de ellas se hacen operativos los principios y pilares de progreso concebidos por la Administración Municipal. Los objetivos de las líneas estratégicas son:

### Línea 1.
### CIUDAD CON SENTIDO HUMANO.

Realizar acciones integrales que promuevan el desarrollo de las personas y las comunidades, en un marco de inclusión, garantía de derechos e igualdad de oportunidades, sustentados en la práctica de valores con corresponsabilidad social, justicia y desarrollo, que consoliden una sociedad integra, participativa y equitativa.

## Línea 2.
## SALUD, DEPORTES Y RECREACIÓN.

Garantizar a la población Bellanita el acceso universal, integral y efectivo a la atención en salud, a partir de la detección y prevención de enfermedades, asegurando un servicio con calidad y oportunidad, y con espacios que promuevan estilos de vida saludable, desde la cultura, práctica y apoyo a las actividades deportivas y recreativas, los cuales deben configurarse en centros de encuentro para el autocuidado y el reencuentro como sociedad.

## Línea 3.
## CIUDAD SEGURA.

Promover la justicia como un valor social alcanzable y cercano al ciudadano, que contribuye a generar Tejido Social a través del mejoramiento de la calidad de vida y la Equidad para alcanzar un territorio justo y en Paz.

## Línea 4.
## SEGURIDAD ADMINISTRATIVA.

Construir confianza, estructuras transparentes y relaciones de cooperación entre los actores públicos y privados locales, regionales y nacionales que inciden en el territorio.

## Línea 5.
## PARTICIPACIÓN Y GOBERNANZA.

Transformar los procesos de participación, realizando una apertura de nuevos líderes y lideresas para motivar la construcción de una ciudad incluyente.

## Línea 6.
## MEDIO AMBIENTE, DESARROLLO RURAL Y GESTIÓN DEL RIESGO.

Propender por una ciudad ambientalmente sostenible y segura, en la cual la intervención del hombre se desarrolle bajo el principio del cuidado de los recursos naturales, la mitigación de cualquier forma de contaminación que generen gases efecto invernadero, dentro de un marco de actividades de prevención y control que minimicen los eventos que afecten, atenten y pongan en riesgo a la naturaleza y al hombre.

## Línea 7.
## MOVILIDAD, VIVIENDA E INFRAESTRUCTURA.

Consolidar un modelo de desarrollo territorial para una ciudad que asegure a sus habitantes el disfrute de espacios adecuados, funcionales y seguros para la movilidad, la recreación, la socialización, el encuentro, y el acceso a una vivienda digna que permita construir relaciones sociales basadas en el bienestar, la paz y la reconciliación.

## Línea 8.
## SOSTENIBILIDAD Y DESARROLLO ECONÓMICO.

Estructurar mecanismos que permitan promover y garantizar el crecimiento económico y productivo municipal, soportados en el uso de las Tecnologías de la Información y Comunicaciones (TIC) y la promoción del turismo como herramientas que aseguren mejorar las oportunidades de empleo, la calidad de vida y la construcción de paz.

## 5.2. VISIÓN DE DESARROLLO TERRITORIAL

En el año 2019 Bello, habrá avanzado en el cierre de brechas para la construcción de paz a través de la promoción de la cultura de convivencia, teniendo como base el respeto por la vida. Se destacará como un Municipio de oportunidades para el progreso y desarrollo social donde la distribución de los recursos sea incluyente y equitativa. Económicamente sostenible y competitivo, generador de desarrollos integrales en salud, educación, vivienda, cultura, deporte, emprendimiento y empleo. Cuidadoso de su medio ambiente, respetuoso y garante de los derechos de la diversidad étnica y grupos minoritarios locales. Institucionalmente prevalecerá la eficacia y eficiencia en su función administrativa, la transparencia en la gestión de sus procesos, articulando actores del desarrollo socio – económico mediante la participación ciudadana, y de gremios locales, e instituciones regionales, departamentales y nacionales.

# CAPÍTULO 6

# PARTE FINANCIERA

Bello, Ciudad de Progreso
Alcaldía

Establece la asignación de recursos financieros disponibles para llevar a cabo los programas que se diseñaron en la Parte Estratégica. Este ejercicio comenzó con el análisis de la situación financiera del Municipio que conllevó a identificar el esfuerzo para generar ingresos propios y articular efectivamente las fuentes de financiación del desarrollo territorial.

El Plan de Inversiones está armonizado con la Parte Estratégica del Plan de Desarrollo y se puede evidenciar en la matriz financiera la cual se anexa y hace parte integral del presente documento.

## 6.1. DIAGNÓSTICO FINANCIERO DEL MUNICIPIO

La Secretaria de Hacienda realizó un análisis histórico del comportamiento de las diferentes fuentes de financiamiento que ha tenido el Municipio, destacándose los factores que inciden directamente en el comportamiento de los mismos para tenerlos en cuenta para las proyecciones del plan plurianual de ingresos.

## 6.2. ESTRUCTURA DE LOS INGRESOS

### Ingresos Totales.

Conforme a las ejecuciones presupuestales ejecutadas en los últimos 5 años se deja ver que en materia de reestructuración de los ingresos se deben adelantar procesos de modernización y estandarización de los procesos de política fiscal municipal con el ánimo de fortalecer los ingresos del Municipio y de esta manera dar respuesta a las necesidades planteadas en las Mesas Temáticas realizadas con los grupos focales de interés del Municipio.

### Ingresos Corrientes.

Ingresos corrientes = Ingresos tributarios + Ingresos no tributarios + Transferencias corrientes.

Los ingresos corrientes son aquellos recurrentes dentro de cada vigencia fiscal, se compone de ingresos de libre destinación que son la base del cálculo para la categorización del Municipio, y de rentas con destinaciones específicas.

### Ingresos Corrientes de Libre Destinación.

Son ingresos corrientes de libre destinación aquellos que se perciben de manera constante en las diferentes vigencias por el nivel central, y que no tienen una destinación específica por mandato legal o por acto administrativo.

### Tributarios.

Son los ingresos conformados por pagos obligatorios al Municipio, sin contraprestación alguna, autorizados constitucional y legalmente, divididos en impuestos directos e indirectos. Directos son aquellos tributos por los cuales se gravan la renta o la riqueza de las personas naturales y jurídicas; y los impuestos indirectos que son aquellos tributos por los cuales se gravan la producción, extracción, venta, transferencia, arrendamiento y actividades. En el Municipio, son impuestos directos el predial unificado, y son indirectos el impuesto de industria y comercio, sobretasa a la gasolina el impuesto de vehículos automotores, entre otros. Se observa en los ingresos tributarios del Municipio, que son

de gran importancia el impuesto predial unificado, industria y comercio y sobretasa a la gasolina, pero no lo suficiente para mantener la categoría del Municipio por lo tanto se hace necesario determinar medidas que permitan fortalecerlos a ellos y a los demás ingresos tributarios, para de esta manera hacer viable el Municipio en el mediano plazo.

### Ingresos no Tributarios.

Esta categoría corresponde a los ingresos que el Municipio obtiene por las actuaciones de los contribuyentes o por que acceden o requieren de la prestación de un servicio. Encierra los ingresos de pagos realizados por intereses y sanciones, tasas multas y contribuciones y rentas contractuales entre otros.

### Ingresos Sistema General de Participaciones y demás Transferencias.

Pertenecen a esta categoría los recursos que la Nación transfiere por mandato de los Artículos 356 y 357 de la Constitución Política a las entidades territoriales, para la financiación de los servicios cuya competencia les asigna la Ley715 y Ley1176. Esta participación está conformada por los recursos de participación con una destinación específica para la educación, salud, agua potable y saneamiento básico una especial por alimentación escolar y participación de propósito general que incluye los recursos para las competencias municipales en cultura, deporte y demás sectores. La variación en estos recursos depende exclusivamente de los cambios que se hayan realizado en la Constitución y la Ley, y como el Municipio de Bello se encuentra certificado puede manejar estos recursos.

### Fosyga, Etesa.

Es de anotar que estos ingresos tienen una destinación específica en inversión, en salud.

### Financiación y Recursos del Crédito.

Al culminar la anterior vigencia fiscal (2015) el Municipio de Bello consolido una deuda pública de 126.000 millones, la cual, muestra indicadores positivos de sostenibilidad de la deuda en cumplimiento de lo ordenado en las Leyes 358/97 y 819/2003, el año 2016, se dará término a varios de los créditos actuales, de igual manera durante el periodo de gobierno, se amortizará lo correspondiente para de esta manera poder acceder a nuevos créditos que se requieran para apalancar la inversión de grandes proyectos que mejoren la calidad de vida de los habitantes, y se propenderá por buscar la financiación de proyectos por parte del departamento, la Nación y demás entes gubernamentales y no gubernamentales.

## 6.2. ESTRUCTURA DE LOS GASTOS

### Gastos Totales.

Los gastos del Municipio de Bello como ente territorial se dividen en tres secciones, funcionamiento, servicio de la deuda pública e inversión.

### Gastos de Funcionamiento.

Comprende los gastos de personal, los gastos generales y las transferencias, tienen por objeto atender las necesidades de los

organismos para cumplir a cabalidad con las funciones asignadas en la Constitución y la Ley. El Municipio de Bello ha venido utilizando hasta un 45% de los ingresos corrientes de libre destinación en gastos de funcionamiento, certificados por la Contraloría General de la República para la vigencia fiscal 2014.

## Servicio de la Deuda.

Los gastos por concepto del servicio de la deuda pública, tienen por objeto atender al cumplimiento de las obligaciones contractuales correspondientes al pago de capital e intereses originados en operaciones de crédito realizados conforme a la Ley. El Municipio cuenta con los recursos propios para atender esta obligación sin necesidad de sobrepasar los indicadores de deuda pública.

## Inversión.

Son aquellos gastos cuya asignación permite acrecentar la capacidad de producción y productividad de la estructura física, económica y social, de los diferentes sectores que componen la cotidianidad del Municipio.

La mayor parte de los gastos de inversión de este Municipio corresponden a transferencias que realizan la Nación y el Departamento vía cofinanciación y Ley de transferencias, por lo cual se hace necesario fortalecer los ingresos propios del Municipio para depender en menor proporción de dichas ayudas.

Buscando la solidez financiera del Municipio durante este periodo administrativo se desarrollarán las siguientes actividades:

Actualización catastral, conservación catastral, y el observatorio inmobiliario. Gestionar el recaudo de cartera, y promoción de la cultura de pago.

Implementación de manera sistemática y periódica el proceso de fiscalización tributaria con actualización de base de datos y archivo, que permitan evitar la evasión y elusión de los impuestos municipales.

# CAPÍTULO 7

# TEMAS TRANSVERSALES

Bello, Ciudad de Progreso
Alcaldía

## 7.1. OBJETIVOSDE DESARROLLO SOSTENIBLE - ODS

De acuerdo con las fichas de trabajo del kit territorial para formulación de Planes de Desarrollo Territoriales, del Departamento Nacional de Planeación (DNP), Colombia ha sido líder en la construcción de los Objetivos de Desarrollo Sostenible (ODS) a nivel mundial.

Desde el 2012, con la Asamblea de Rio+20, el país se ha destacado y ha jugado un rol protagónico para impulsar la Agenda Global de desarrollo al año 2030, la cual fue aprobada por todos los países miembros de Naciones Unidas en Nueva York en septiembre de 2015.

Los ODS no son una camisa de fuerza, sino que se trata de un referente de planeación de largo plazo, alrededor de los cuales es posible articular esfuerzos y recursos tanto entre países como entre diferentes niveles de gobierno.

Los ODS contienen medidas audaces y transformadoras para consolidar el camino de la sostenibilidad de manera que se incluyan a diferentes segmentos de la población. Estos objetivos y sus metas estimularán, durante los próximos 15 años, la acción de los gobiernos nacionales y territoriales para el desarrollo sostenible alrededor de esferas que constituyen aspectos críticos para la humanidad y el planeta tales como: las personas, la paz, la prosperidad, el planeta, y las alianzas.

Los ODS retoman los Objetivos de Desarrollo del Milenio (ODM) y buscan consolidar los avances de estos, así como concretar los retos que quedaron planteados para los próximos años.

Los objetivos de desarrollo sostenible son 17 con 169 metas y 200 indicadores para el 100% de países. 92 de las 169 metas asociadas con los ODS se incorporaron en las metas del Plan Nacional de Desarrollo (PND) 2014-2018 , y éstas mismas son incorporadas también en las metas del Plan de Desarrollo 2016-2019 Bello, Ciudad de Progreso, y se pueden identificar en la matriz de relación del Plan de Desarrollo con los ODS, la cual se anexa.

Es importante señalar que, a febrero de 2016, a nivel Nacional no se han definido los indicadores para hacer el seguimiento a los ODS. En el transcurso de 2016 se adelantará un diálogo, con diversos sectores y actores, con el propósito de definir una batería de indicadores asociada a los ODS, por tanto una vez se definan, el Municipio realizará la homologación respectiva para dicho seguimiento.

## 7.2. CONSTRUCCIÓN DE PAZ

Colombia cuenta en la actualidad con grandes oportunidades para construir un país en paz: un Plan Nacional de Desarrollo que le apuesta a la paz por los próximos años y los diálogos entre el Gobierno Nacional y las FARC-EP, que buscan la terminación del conflicto armado para dar paso a una fase de construcción de paz entre todos los Colombianos.

Estas oportunidades serán relevantes a nivel Departamental y Municipal si su implementación se basa en un enfoque territorial que, con el liderazgo de las autoridades locales y el apoyo de la sociedad, genere acciones participativas e incluyentes, acordes con las necesidades, experiencias y capacidades de los territorios, en articulación con el Gobierno Nacional y alianzas con organismos de cooperación internacional, empresas y organizaciones privadas, universidades y sociedad civil organizada.

El Plan de Desarrollo 2016-2019 "Bello Ciudad de Progreso", como instrumento de planeación que orienta las políticas sectoriales y transversales, sus metas y líneas de inversión para el cuatrienio, propone en la matriz de relación del Plan de Desarrollo con los objetivos de paz del gobierno Nacional, la cual se anexa, los lineamientos, estrategias transversales y productos para lograr la finalización del conflicto armado, el cierre de brechas sociales y económicas y la disminución de las disparidades entre las regiones del país, entendiendo sus principales necesidades y capacidades.

# CAPÍTULO 8

## SISTEMA DE SEGUIMIENTO, MONITOREO Y EVALUACIÓN DEL PLAN DE DESARROLLO

Bello, Ciudad de Progreso
Alcaldía

## Justificación.

Este capítulo responde a la necesidad de incluir la función de seguimiento y evaluación del Plan de Desarrollo "Bello, Ciudad de Progreso" 2016 – 2019 de Bello / Antioquia, con el propósito de asegurar el cumplimiento de los compromisos adquiridos por la Administración y en beneficio de un gobierno territorial eficaz, eficiente y transparente.

## Plan apto para el seguimiento y la evaluación.

Una vez revisadas las variables que determinan la posibilidad de realizar seguimiento y evaluación al Plan de Desarrollo Territorial, la Administración Municipal deja constancia que el Plan de Desarrollo Bello, Ciudad de Progreso 2016 – 2019, cumple con dichas características y por lo tanto se hace necesario que para su correcta implementación, el Municipio de Bello cuente con un Sistema de Seguimiento y Evaluación al Plan de Desarrollo.

## Estructura de seguimiento y evaluación.

Con el propósito de adelantar las acciones de seguimiento y evaluación al Plan de Desarrollo Bello, Ciudad de Progreso, 2016 – 2019, la Administración Municipal contará con un equipo de seguimiento, el cual se conformará a partir de los siguientes roles:

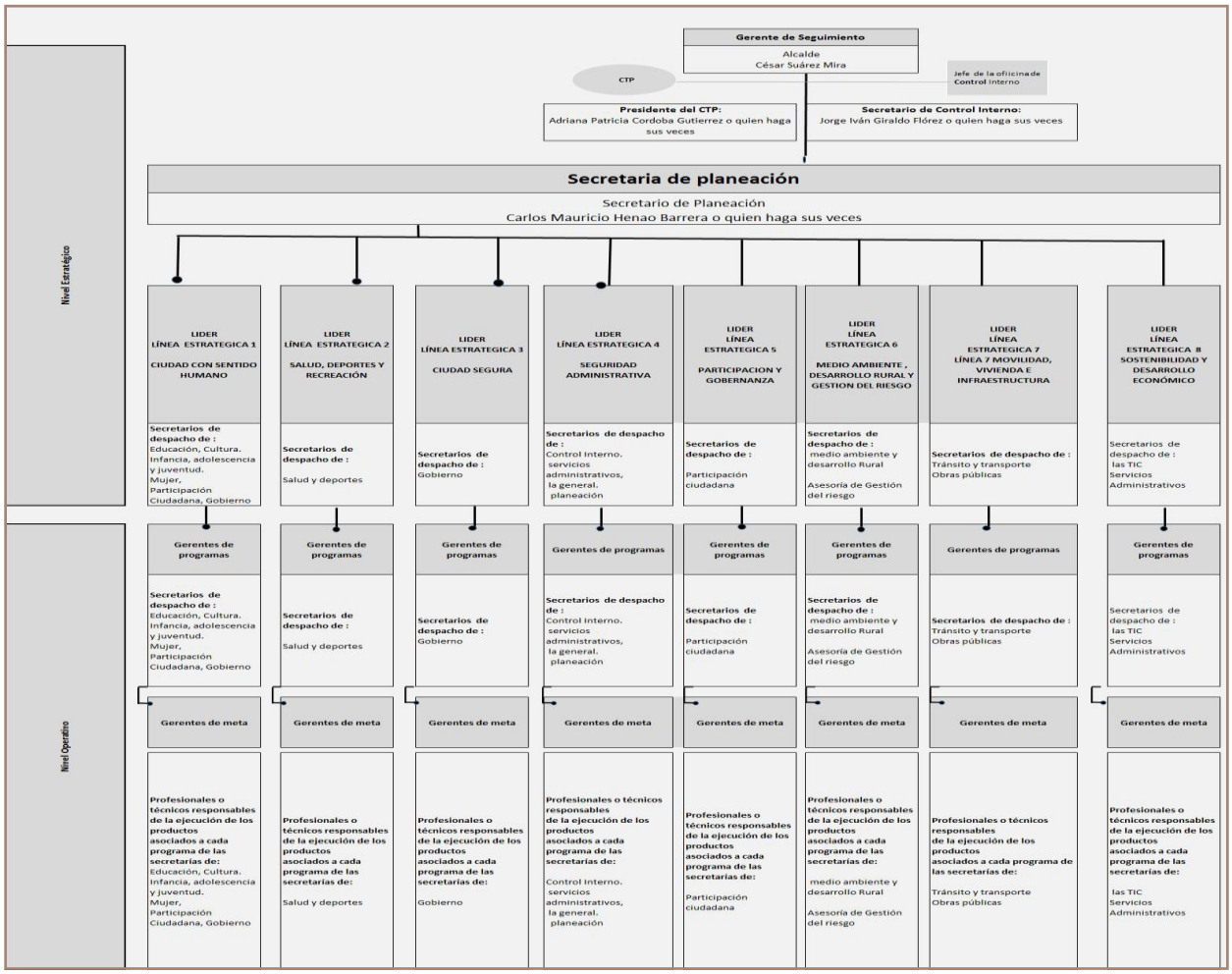

## Productos de seguimiento.

Durante la vigencia del Plan de Desarrollo Bello Ciudad de Progreso 2016 – 2019, la administración Municipal se compromete a generar los siguientes Productos de Seguimiento y Evaluación:

| Nivel | Nombre del producto | Descripción | ¿La entidad territorial se compromete a obtener este producto de seguimiento? (Si / No) | Posibles usuarios de la información del producto | Periodicidad del producto (Mes o meses de cada año) |
|---|---|---|---|---|---|
| Estratégico | Informe de rendición de cuentas | Técnicamente es un balance de resultado cuya forma de presentación, lenguaje y didáctica se constituyen en un instrumento de comunicación hacia la ciudadanía respecto de los avances del PDT. | Si Obligatorio | Comunidad en general | 1 vez al año |
| | Informe general de la administración | Lo presentan los Alcaldes a los Concejos en la primera sesión ordinaria de cada año, de acuerdo con lo dispuesto en la Ley 1551 de 2012 sobre organización y funcionamiento del Municipio. | Si Obligatorio | Concejales | 1 vez al año |
| | Balance de resultados | El balance de resultados es un informe ejecutivo que presenta los resultados y avances obtenidos frente al Plan de Desarrollo Territorial durante un año fiscal, el cual puede ser publicado en medios masivos de comunicación. | Si | Comunidad en general | 1 vez al año |
| | Reporte a la Evaluación del Desempeño Integral del DNP | Reporte anual sobre los avances de los planes de desarrollo y el desempeño de las entidades territoriales que se realiza al DNP. | Si Obligatorio | DNP | 1 vez al año |
| | Reporte a entes de control y entidades nacionales | Reportes que se exigen a las entidades territoriales desde cada sector de inversión nacional y/o los Órganos de Control del Estado. | Si Obligatorio | Entidades Nacionales y/o Órganos de Control | Según los plazos de cada Entidad o Ente de Control |

| Nivel | Nombre del producto | Descripción | ¿La entidad territorial se compromete a obtener este producto de seguimiento? (Sí / No) | Posibles usuarios de la información del producto | Periodicidad del producto (Mes o meses de cada año) |
|---|---|---|---|---|---|
| Operativo | Informe Ejecutivo | Máximo 4 hojas para que el mandatario revise cómo va el plan, a partir de la consolidación de la Sí información de avance, en el cumplimiento de las metas de producto y resultado. | | Consejo de Gobierno | Trimestral |
| | Informe de Seguimiento | El informe de un seguimiento es un documento escrito que describe trimestralmente los avances del PDT. Sí teniendo como referente las acciones de cada uno de los sectores tanto a nivel físico como a nivel financiero. | | Consejo de Gobierno | Trimestral. |

## Rendición de Cuentas.

Se establece como insumo principal para la Rendición de Cuentas a la ciudadanía el sistema de seguimiento y evaluación al Plan de Desarrollo Bello Ciudad de progreso 2016 – 2019.

## Informe final de gestión y empalme.

El sistema de seguimiento y evaluación al Plan de Desarrollo Bello Ciudad de progreso 2016 – 2019, será la base para la elaboración del Informe Final de la presente administración, así como también será entregado como parte del proceso de empalme para la próxima administración.

## Evaluación del Plan de Desarrollo.

La administración municipal publicará en el último trimestre del año 2019 un informe final que contenga el balance del nivel de cumplimiento (Valor Logrado / Valor Esperado) en el cuatrienio de las metas de resultado y producto definidas en el PDT.

Bello, 02 de junio de 2016

Doctor

**CÉSAR AUGUSTO SUÁREZ MIRA**

Alcalde

Municipio de Bello

**Asunto:** Remisión del Acuerdo 09 de 2016

Por medio del presente oficio le estoy remitiendo el Acuerdo 09 del 27 de Mayo de 2016, para su respectiva sanción y publicación.

Atentamente,

**CARLOS ARTURO CARMONA RODRÍGUEZ**

Secretario General

# ACUERDO Nº 009
# MAYO 27 DE 2016

**"Por medio del cual se adopta el Plan de Desarrollo del Municipio de Bello - Antioquia, para el periodo 2016 - 2019, denominado "Bello, Ciudad de Progreso".**

El Honorable Concejo Municipal de la Ciudad de Bello - Antioquia, en uso de sus atribuciones constitucionales y legales conferidas en el artículo 313, numeral 2º y 339 de la Constitución Política de Colombia de 1991, en concordancia con la Ley Orgánica de Planeación, Ley 152 de 1994; Ley 715 de 2001, por la cual se dictan normas orgánicas en materia de recursos y competencias; Ley 136 de 1994 y 1551 de 2012, por la cual se dictan normas para modernizar la organización y el funcionamiento de los municipios; y la Ley 1753 de 2015, por la cual se expide el Plan Nacional de Desarrollo 2014-2018 "Todos por un nuevo país".

**Considerando:**

**Primero:** Que el numeral 2º del artículo 313 de la Constitución Política establece que corresponde a los Concejos adoptar los correspondientes planes y programas de desarrollo económico y social.

**Segundo:** Que el artículo 339 de la Constitución Política determina la obligatoriedad municipal en la adopción del Plan de Desarrollo.

**Tercero:** Que el artículo 342 de la Constitución Política, prevé que en la adopción del Plan de Desarrollo Municipal se debe hacer efectiva la participación ciudadana para su elaboración.

**Cuarto:** Que el artículo 74 de la Ley 136 de 1994, Modificado por el artículo 21, Ley 1551 de 2012, establece que el trámite y aprobación del Plan de Desarrollo Municipal debe sujetarse a lo que disponga la Ley Orgánica de Planeación (Ley 152 de 1994). Adicionalmente en su artículo 15, el cual dispone que corresponde a los municipios la elaboración de los planes de desarrollo municipal.

**Quinto:** Que la Ley 1753 de 2015, por la cual se expide el Plan Nacional de Desarrollo 2014 - 2018 **"Todos por un nuevo país"**, establece el procedimiento que deberá seguirse para la elaboración del Plan de Desarrollo y determina como fin, entre otros objetivos el de garantizar el uso eficiente de los recursos y el desempeño adecuado de las funciones que corresponden al Municipio.

**Sexto:** Que el señor Alcalde ha presentado a consideración del Honorable Concejo Municipal, dentro del término legal y surtiendo todas las instancias de concertación, el Proyecto de Acuerdo que busca adoptar el Plan de Desarrollo Municipal 2016 - 2019, **"Bello, Ciudad de Progreso"**, el cual fue construido en el marco de un proceso participativo y concertado con los actores del desarrollo local y con las comunidades de todos los barrios, comunas, veredas y el corregimiento de San Félix de nuestro municipio.

**Séptimo:** Que el Plan de Desarrollo Municipal 2016 - 2019 **"Bello, Ciudad de Progreso"**, se articula con el Sistema Nacional de Planeación y contempla las dimensiones del desarrollo establecidas por la política nacional, a saber: social; económica, institucional y ambiental; a las cuales se articulan los sectores, rutas especializadas y a éstos los programas del Plan de Desarrollo.
**Octavo:** Que el Plan de Desarrollo Municipal 2016 - 2019 **"Bello, Ciudad de Progreso"**, reconoce las directrices del Plan Nacional de Desarrollo "Todos por un nuevo País", la propuesta del Plan de Desarrollo del Departamento de Antioquia "Pensando en Grande", y busca su articulación estratégica y funcional con el Plan de Desarrollo Metropolitano "Hacia la Integración Regional Sostenible" y el Plan de Acción de Corantioquia. Además de aportar al cumplimiento de las metas y Objetivos del Desarrollo Sostenible (O.D.S.).

**Noveno:** Que la Ley 152 de 1994, establece que la Nación y las Entidades Territoriales ejercerán libremente sus funciones en materia de planificación socio-económica, con estricta sujeción a las atribuciones que le hayan específicamente asignado la Constitución y la Ley a cada una de ellas. Así mismo, en el Artículo **40** establece que **"los planes serán sometidos a la consideración de la Asamblea o Concejo, dentro de los primeros cuatro (4) meses del respectivo período del Gobernador o Alcalde para su aprobación, y que la Asamblea o Concejo deberá decidir sobre los Planes dentro del mes siguiente a su presentación y si transcurre ese lapso sin adoptar decisión alguna, el Gobernador o alcalde podrá adoptarlos mediante decreto"**. Igualmente en su Artículo 3º establece los principios generales que rigen las actuaciones de las autoridades nacionales, regionales y territoriales, en materia de planeación.

**Décimo:** Que los Acuerdos del Honorable Concejo, 021 del 22 de diciembre de 2014, Estatuto Orgánico de Presupuesto Municipal, y el 019 del 23 de noviembre de 2015, autorizar la realización de ajustes necesarios en el sistema presupuestal de la Entidad Territorial, para la armonización con el Plan de Desarrollo Municipal 2016 - 2019, denominado **"Bello, Ciudad de Progreso"**.

Por lo anteriormente expuesto,

**ACUERDA:**

**ARTÍCULO 1º.** Adóptese el Plan de Desarrollo para el Municipio de Bello, denominado **"BELLO, CIUDAD DE PROGRESO"** para el período 2016 - 2019, del cual hacen parte integral, parte general y el plan de inversiones.

**ARTÍCULO 2º.** El Plan de Desarrollo está estructurado en 3 pilares: Solidaridad, Seguridad y Sostenibilidad. Las cuales a su vez se componen de 4 dimensiones: Dimensión Social, Institucional, Ambiental y Económica. Igualmente, el Plan de Desarrollo se compone de una parte financiera que viabiliza los proyectos enunciados en el componente estratégico a través de la proyección de recursos financieros y presupuestos plurianuales, siendo ellos requisitos para su ejecución.

**ARTÍCULO 3º. Facultades al Alcalde Municipal:** Facúltese al Alcalde Municipal para:

a) El alcalde queda facultado a partir de la expedición de este Plan de Desarrollo para que construya un sistema de articulación, seguimiento y evaluación que implemente el esquema de gerenciamiento, seguimiento, evaluación y monitoreo de resultados del Plan de Desarrollo 2016 - 2019 **"Bello, Ciudad de Progreso"**. El cual articulará los instrumentos de Planeación, programa de gobierno, Plan Estratégico de Desarrollo, plan y presupuesto plurianual de inversión, marco fiscal de mediano plazo, planes de acción, planes operativos anuales de inversión y plan anual de caja que facilite el registro estadístico, la consulta de datos numéricos para la toma de decisiones oportunas dentro de una estructura organizacional modernizada y fortalecida.

b) El alcalde queda facultado para gestionar y suscribir esquemas asociativos, tales como: contratos-plan y/o convenios-plan, asociaciones de entidades territoriales en los términos del artículo anterior, articulando para ello los recursos presupuestales y financieros pertinentes.

c) El alcalde queda facultado para realizar las acciones pertinentes para la construcción de vivienda, tales como: compra de bienes inmuebles y/o adecuación de terrenos para la construcción de vivienda, enmarcadas dentro de los proyectos o programas gubernamentales de cualquier nivel. Así mismo, celebrar contratos, convenios y permutas de bienes inmuebles para desarrollar programas y proyectos de la Administración Municipal.

d) El alcalde queda facultado para gestionar y suscribir acuerdos supramunicipales de cooperación interinstitucional, con otros Entes Territoriales, con ONG'S, entidades públicas de derecho privado y entidades de economía mixta, dentro de las facultades legales de su competencia y además de poder establecer Alianzas Público - Privadas - APP - en pro del cumplimiento de las metas propuestas en el presente acuerdo.

e) El alcalde queda facultado para celebrar las operaciones para el manejo de la deuda, tales como: la refinanciación, reestructuración, renegociación, reordenamiento, conversión, sustitución, compra y venta de deuda pública, acuerdos de pago, cobertura de riesgos, las que tengan por objeto reducir el valor de la deuda o mejorar su perfil; previa autorización del Ministerio de Hacienda y Crédito Público.

**ARTÍCULO 4º. Plan Indicativo:** El Plan Indicativo será parte integral del Plan de Desarrollo "Bello, Ciudad de Progreso" y este artículo se entenderá modificado cada vez que se modifique o ajuste el Plan Indicativo en términos de metas de productos asociados a los programas, los cuales podrán ser modificados a través de acta de Concejo de Gobierno con base en el cambio de condiciones externas de viabilidad técnica, jurídica y/o financiera.

**ARTÍCULO 5º. Plan Operativo Anual de Inversiones:** Con base en la meta de inversión definida para el sector público en el Plan Financiero Plurianual contemplado en el presente Acuerdo, la Secretaría de Planeación en coordinación con la Secretaría de Hacienda, elaborará el Plan Operativo Anual de Inversiones (P.O.A.I) en los plazos previstos por la ley. Este Plan se ajustará según el comportamiento de los ingresos presupuestados en el Plan Financiero Plurianual y los fallos de responsabilidad fiscal.

**ARTÍCULO 6º. Plan de Acción:** Cada una de las diferentes dependencias elaborarán su correspondiente Plan de Acción, de conformidad con los lineamientos contenidos en el presente Acuerdo en coordinación con la Secretaría de Planeación, en la oportunidad que éste determine y de conformidad con la programación financiera elaborada conjuntamente con la Secretaría de Hacienda, a efectos de disponer de los recursos suficientes para atender los compromisos adquiridos.

**ARTÍCULO 7º. Banco de Programas y Proyectos de Inversión:** La inversión pública municipal se administrará a través del Banco de Proyectos de Inversión Municipal. La administración estará atenta para seleccionar e incorporar en los respectivos presupuestos anuales que los proyectos inscritos en el Banco que respondan a los propósitos del Plan de Desarrollo, en concordancia con el Plan Plurianual de Inversiones.

**ARTÍCULO 8º. Autorización para modificar el presupuesto y actualizar el Plan Plurianual de Inversiones:** Autorícese al Alcalde Municipal para que en el término de dos meses, efectúe la armonización del Presupuesto de la vigencia 2016, entre capítulos del presupuesto de gastos, y con base en ello actualice el Plan Anual de Inversión y el Plan Plurianual de Inversiones para hacerlo compatible con los programas y productos aprobados en el Plan de Desarrollo de acuerdo a lo establecido en el Artículo 44 de la Ley 152 de 1994.

**ARTÍCULO 9º.** Hacen parte integral de este acuerdo los siguientes anexos:

Anexo 1. Documento Diagnóstico.
Anexo 2. Documento Estratégico o Matriz Estratégica.
Anexo 3. Documento Financiero o Matriz Financiera y Techos Presupuestales.
Anexo 4. Documento Objetivos de Desarrollo Sostenible (O.D.S.).
Anexo 5. Documento Objetivos de Paz o Matriz Ejes de Paz.

**ARTÍCULO 10º.** El presente Acuerdo Municipal rige a partir de la fecha de su sanción y publicación Legal.

Dado en Bello, a los veintisiete (27) días del mes de mayo de dos mil dieciséis (2016).

**CARLOS A. MOSQUERA GÓMEZ**
Presidente Concejo Municipal

**CARLOS ARTURO CARMONA RODRÍGUEZ**
Secretario General Concejo Municipal

**EDWIN ALEXANDER BUILES TORO**
Vicepresidente Primero

**YULIETH LORENA GONZÁLEZ OSPINA**
Vicepresidente Segunda

**EL PRESIDENTE Y SECRETARIO GENERAL DEL CONCEJO MUNICIPAL DE BELLO,**

**CERTIFICAN:**

Que el presente Acuerdo No. **09 del 27 de mayo de 2016** fue presentado, debatido y aprobado en primer debate por la SESIÓN **CONJUNTA EXTRAORDINARIA** DE LAS COMISIONES PERMANENTES DE **ASUNTOS ECONÓMICOS Y SOCIALES**, en sesión realizada el **24 de mayo de 2016**; debatido y aprobado en segundo debate en sesión plenaria extraordinaria, realizada el **27 de mayo de 2016**.

**CONSTANCIA:** El Secretario General del Concejo Municipal de Bello, deja constancia que el presente Acuerdo en original y quince copias fueron enviadas a la Alcaldía Municipal de Bello, para su sanción y publicación legal el **dos (02) de junio de 2016.**

Expedido en Bello a los **dos (02) días del mes de junio** de dos mil dieciséis (2016).

**CARLOS A. MOSQUERA GÓMEZ**
Presidente Concejo Municipal

**CARLOS A. CARMONA RODRÍGUEZ**
Secretario General

**CARTA U OFICIO**

**REPÚBLICA DE COLOMBIA**

**DEPARTAMENTO DE ANTIOQUIA**

**MUNICIPIO DE BELLO**

Recibido de la Secretaría del Concejo Municipal, el día 07 de Junio de 2016.

Bello, fecha de la sanción por parte del Alcalde Municipal 07 de Junio de 2016.

Ejecútese y publíquese el Acuerdo Municipal Nro. 009 del 27 de Mayo de 2016 POR MEDIO DEL CUAL SE ADOPTA EL PLAN DE DESARROLLO DEL MUNICIPIO DE BELLO - ANTIOQUIA, PARA EL PERIODO 2016 - 2019, DENOMINADO "BELLO, CIUDAD DE PROGRESO".

EL ALCALDE MUNICIPAL

**CÉSAR AUGUSTO SUÁREZ MIRA**
Alcalde Municipal

CERTIFICO: Que el anterior acuerdo se publicará en la página web del Concejo Municipal del Municipio de Bello.

EL SECRETARIO DEL CONCEJO

**CARLOS ARTURO CARMONA RODRÍGUEZ**

# ACUERDO Nº 014
# JULIO 31 DE 2016

## "Por medio del cual se modifica el Acuerdo 09 de 2016 adoptándose el Plan Territorial de Salud del Municipio de Bello, Antioquia para el periodo 2016 – 2019"

El Honorable Concejo Municipal de la Ciudad de Bello, Antioquia, en uso de sus atribuciones constitucionales y legales conferidas en el artículo 313, numeral 2° y 339 de la Constitución Política de Colombia y en concordancia con la Ley Orgánica de Planeación, Ley 152 de 1994; Ley 715 de 2001, por la cual se dictan normas orgánicas en materia de recursos y competencias; Ley 136 de 1994 y 1551 de 2012, por la cual se dictan normas para modernizar la organización y el funcionamiento de los municipios y la Ley 1753 de 2015, por la cual se expide el Plan Nacional de Desarrollo 2014-2018 "Todos por un nuevo país;" (Ley 1753 de 2015).

**Considerando:**

**Primero:** Que el artículo 339 de la Constitución Política determina la obligatoriedad municipal en la adopción del Plan de Desarrollo.

**Segundo:** Que el numeral 2° del artículo 313 de la Constitución Política establece que corresponde a los Concejos adoptar los correspondientes planes y programas de desarrollo económico y social.

**Tercero:** Que el artículo 4 de la Resolución 1536 del 11 de mayo de 2015 emitida por el Ministerio de Salud y Protección Social define las autoridades responsables de la planeación integral, para la salud entre otros a las alcaldías y concejos municipales.

**Cuarto:** Que el Honorable Concejo Municipal, dentro del término legal y surtiendo todas las instancias de concertación, aprobó mediante Acuerdo, el Plan de Desarrollo Municipal 2016 – 2019 "Bello, Ciudad de Progreso".

**Quinto:** Que dentro del Plan de Desarrollo se encuentra incluido el componente de Salud, el cual debe ampliarse en su contenido, modificando, en el sentido de adoptar el Plan Territorial de Salud con sus correspondientes anexos.

**Sexto:** Que el Plan Territorial de Salud 2016 – 2019, se articula con el plan Decenal de salud Pública 2012-2021 adoptado mediante la resolución 1841 de 2013 del Ministerio de Salud y Protección Social.

**Séptimo:** Considerando que la Circular con Radicado 0525 del 24 de Mayo de 2016, emanada por la Secretaria Seccional de Antioquia, fija los parámetros especiales bajo los cuales debe insertarse el Plan Territorial de Salud al Plan de Desarrollo Municipal.

**Octavo:** Que el Plan Territorial de Salud 2016 – 2019, reconoce las directrices del Plan Nacional de Desarrollo, y la propuesta del Plan de Desarrollo del Departamento de Antioquia "Pensando en Grande" que busca su articulación estratégica y funcional; además de aportar al cumplimiento de las metas y Objetivos del Desarrollo Sostenible (O.D.S.).

Por lo anteriormente expuesto

**ACUERDA:**

**ARTICULO 1°:** Adiciónese al acuerdo 09 de 2016, mediante el cual se adoptó el Plan de Desarrollo 2016-2019, "Bello, Ciudad de Progreso", en su Artículo Noveno, como anexo seis, el Plan Territorial de Salud, que está concebido bajo la metodología Pase a la Equidad y contempla las ocho dimensiones del desarrollo y las Dos transversales en el Plan Decenal de Salud Pública 2012-2021.

**ARTICULO 2°:** Hacen parte integral de este acuerdo los siguientes anexos:

1. **Documento Diagnóstico:** Análisis de la Situación de Salud (A.S.I.S.).

2. **Documento Diagnóstico y de Priorización:** Aplicativos Pase a la Equidad.
   (Reconocimiento de las dinámicas PASE a la Equidad, Reconocimiento de Condiciones Básicas de Salud, Análisis de las Implicaciones de las dinámicas PASE en las dimensiones del Plan Decenal, Análisis de las Tensiones, espacialización de las tensiones, ejes estructurantes actuales, ventajas y oportunidades en el territorio, mapa de la configuración deseada, ejes estructurantes deseados, metáfora de la configuración deseada, análisis de la trasformación de las tensiones).

3. **Documento Estratégico:** Plan Territorial de Salud 2016 – 2019. (Visión, Objetivos y Metas, Cadena de Valor, Vinculación de Metas al Plan Decenal de Salud Pública, Programas y Proyectos y Componente Plurianual de inversiones).

**ARTÍCULO 3°:** El presente Acuerdo Municipal rige a partir de la fecha de su sanción y publicación Legal. Dado en Bello a los treinta y un (31) días del mes de julio de dos mil dieciséis (2016).

**CARLOS A. MOSQUERA GÓMEZ**
Presidente Concejo Municipal

**CARLOS ARTURO CARMONA RODRÍGUEZ**
Secretario General

**EDWIN ALEXANDER BUILES TORO**
Vicepresidente Primero

**YULIETH LORENA GONZÁLEZ OSPINA**
Vicepresidente Segunda

**EL PRESIDENTE Y SECRETARIO GENERAL DEL CONCEJO MUNICIPAL DE BELLO,**

**CERTIFICAN:**

Que el presente Acuerdo No. 014 del 31 de julio de 2016, fue presentado, debatido y aprobado en primer debate por la Comisión Primera o de Asuntos Económicos, en sesión realizada el 27 de julio de 2016; debatido y aprobado en segundo debate en sesión plenaria ordinaria, realizada el 31 de julio de 2016.

**CONSTANCIA:** El Secretario General del Concejo Municipal de Bello, deja constancia que el presente Acuerdo en original y quince copias fueron enviadas a la Alcaldía Municipal de Bello para su sanción y publicación legal el día tres (03) de agosto de 2016.

Expedida en Bello a los tres (03) días del mes de agosto de 2016.

**CARLOS A. MOSQUERA GÓMEZ**
Presidente Concejo Municipal

**CARLOS A. CARMONA RODRÍGUEZ**
Secretario General

## ANEXO 1

## MATRIZ ESTRATÉGICA

| PILAR DE SOLIDARIDAD |
|---|
| DIMENSION SOCIAL |
| LÍNEA 1: CIUDAD CON SENTIDO HUMANO |
| SECTOR: EDUCACIÓN |
| PROGRAMA 1: |
| **Escuelas cálidas y de calidad: "Espacios para la convivencia escolar y la paz".** |
| |
| **OBJETIVOS DEL PROGRAMA:** Constituir ambientes de aprendizaje amables con dotación y apoyo pedagógico, metodologías innovadoras y flexibles. |
| **Cátedra de la paz:** Incrementar el Índice Sintético de Calidad (ISCE) entre otras estrategias que posibiliten desde la gestión curricular una educación pertinente y un contexto para mejorar los niveles de calidad y permanencia en la escuela. |

| INDICADORES DE RESULTADO | LÍNEA BASE | META DE RESULTADO 2016-2019 |
|---|---|---|
| Tasa de Cobertura Neta en educación Media. | 40 | 50 |
| Tasa de cobertura neta en educación | 81.7 | 82.5 |
| Porcentaje de instituciones educativas oficiales en niveles alto, superior y muy superior en las Pruebas SABER 11°. | 56 | 56 |
| Índice Sintético de Calidad Educativa (ISCE) Secundaria. | 5 | 5.58 |
| Índice Sintético de Calidad Educativa (ISCE) Media. | 5.87 | 6.2 |
| Índice Sintético de Calidad Educativa (ISCE) Media. | 5.87 | 6.2 |
| Índice Sintético de Calidad Educativa (ISCE) Primaria | 5.21 | 5.72 |
| Talento humano cualificado para la atención integral a la primera infancia | 1205 | 1205 |

## PROYECTOS ASOCIADOS AL PROGRAMA 1

| CODIGO | NOMBRE DEL PROYECTO | META DEL CUATRIENIO 2016 - 2019 | LÍNEA BASE DEL PRODUCTO DICIEMBRE DE 2015 | PRODUCTOS ASOCIADOS | No. DEL OBJETIVOS DE DESARROLLO SOSTENIBLE - ODS | META DEL OBJETIVOS DE DESARROLLO SOSTENIBLE - ODS | META DEL OBJETIVOS DE DESARROLLO SOSTENIBLE - ODS | UNIDAD EJECUTORA |
|---|---|---|---|---|---|---|---|---|
| **1.1.1.1** | **Sostenimiento de la cobertura educativa oficial. Sostenimiento de la cobertura educativa oficial.** | Permanencia del 96% de los estudiantes matriculados en la educación oficial. | 96 | Pago de salarios y prestaciones sociales para el personal docentes, directivos docentes y administrativos. | 4 | Garantizar una educación inclusiva y equitativa de calidad y promover oportunidades de aprendizaje permanente para todos | De aquí a 2030, asegurar que todas las niñas y todos los niños terminen la enseñanza primaria y secundaria, que ha de ser gratuita, equitativa y de calidad y producir resultados de aprendizaje pertinentes y efectivos | Secretaría de educación y cultura |
| | | Atención de 44.400 estudiantes en educación contratada. | 59.296 | Contratos para la prestación del servicio de la educación contratada | 4 | Garantizar una educación inclusiva y equitativa de calidad y promover oportunidades de aprendizaje permanente para todos | De aquí a 2030, eliminar las disparidades de género en la educación y asegurar el acceso igualitario a todos los niveles de la enseñanza y la formación profesional para las personas vulnerables, incluidas las personas con discapacidad, los pueblos indígenas y los niños en situaciones de vulnerabilidad | Secretaría de educación y cultura |
| | | 600 estudiantes apoyados en al año con transporte escolar. | 407 | Focalización de los estudiantes que requieren el servicio de transporte escolar.<br>Los convenios con las empresas transportadoras Bellanitas- Hato viejo.<br>Los contratos con transportadores Particulares | 4 | Garantizar una educación inclusiva y equitativa de calidad y promover oportunidades de aprendizaje permanente para todos | De aquí a 2030, asegurar que todas las niñas y todos los niños terminen la enseñanza primaria y secundaria, que ha de ser gratuita, equitativa y de calidad y producir resultados de aprendizaje pertinentes y efectivos | Secretaría de educación y cultura |
| | | 100% de las instituciones educativas oficiales atendidas con los servicios técnicos (vigilancia, aseo, secretarias y/o personal de apoyo). | 100 | Contratos de servicios de vigilancia, aseo, secretarias y personal de apoyo | 4 | Garantizar una educación inclusiva y equitativa de calidad y promover oportunidades de aprendizaje permanente para todos | Construir y mejorar las instalaciones educativas para hacerlas sensibles a los niños, las personas con discapacidad y el género y proporcionar entornos de aprendizaje seguros, no violentos, inclusivos y eficaces para todos. | Secretaría de educación y cultura |
| **1.1.2.2** | Mejoramiento de ambientes de aprendizaje. | 38 Instituciones educativas oficiales intervenidas y/o dotadas en ambientes de aprendizaje. | 37 | Contratos o convenios para dotación de libros, textos escolares, material didáctico, uniformes mobiliario escolar, papelería y varios). | 4 | | | Secretaría de educación y cultura |
| **1.1.3.3** | Gestión al PAM (Plan de Apoyo al Mejoramiento de la Calidad) en articulación con Inspección y Vigilancia. | 4 foros educativos realizados. | 4 | Foros educativos realizados. | 4 | Garantizar una educación inclusiva y equitativa de calidad y promover oportunidades de aprendizaje permanente para todos | En 2030 asegurar que todos los alumnos adquieran el conocimiento y las habilidades necesarias para promover el desarrollo sostenible, a través de la educación para el desarrollo sostenible y estilos de vida sostenibles, derechos humanos, igualdad de género, promoción de una cultura de paz y no violencia, ciudadanía global y la apreciación de la diversidad cultural y de la contribución de la cultura al desarrollo sostenible. | Secretaría de educación y cultura |
| | | 4 Experiencias significativas apoyadas. | 4 | Banco de experiencias significativas | 4 | | | Secretaría de educación y cultura |

| CODIGO | NOMBRE DEL PROYECTO | META DEL CUATRIENIO 2016 - 2019 | LÍNEA BASE DEL PRODUCTO DICIEMBRE DE 2015 | PRODUCTOS ASOCIADOS | No. DEL OBJETIVOS DE DESARROLLO SOSTENIBLE - ODS | META DEL OBJETIVOS DE DESARROLLO SOSTENIBLE - ODS | META DEL OBJETIVOS DE DESARROLLO SOSTENIBLE - ODS | UNIDAD EJECUTORA |
|---|---|---|---|---|---|---|---|---|
| **1.1.3.3** | Gestión al PAM (Plan de Apoyo al Mejoramiento de la Calidad) en articulación con Inspección y Vigilancia. | 10% anual de Establecimientos educativos intervenidos en seguimiento, evaluación y control. | 6.67 | Informe de seguimiento, evaluación y control de los establecimientos educativos de educación formal, oficiales, contratados privados, educación para el trabajo y el desarrollo humano, y educación de adultos. | 4 | Garantizar una educación inclusiva y equitativa de calidad y promover oportunidades de aprendizaje permanente para todos | En 2030 asegurar que todos los alumnos adquieran el conocimiento y las habilidades necesarias para promover el desarrollo sostenible, a través de la educación para el desarrollo sostenible y estilos de vida sostenibles, derechos humanos, igualdad de género, promoción de una cultura de paz y no violencia, ciudadanía global y la apreciación de la diversidad cultural y de la contribución de la cultura al desarrollo sostenible. | Secretaría de educación y cultura |
| | | 120 establecimientos educativos con licencia de aprobación de estudios y administración de novedades por año. | 96 | Informe con la administración de las novedades.<br>Actos administrativos de otorgamiento, renovación y modificación de licencias de aprobación de estudios de educación formal, oficiales, privados, educación para el trabajo y el desarrollo humano, y educación de adultos. | 4 | | | Secretaría de educación y cultura |
| | | 100% de las competencias básicas fortalecidas (Pruebas SABER) | 100 | Contratos, convenios y/o alianzas para la formación en competencias Básicas de los estudiantes del sector oficial para subir el índice sintético de calidad Educativa.<br>Asistencias técnicas en planes de estudio y mallas curriculares. | 4 | | Para 2030, asegurar que todos los niños y niñas completen la educación primaria y secundaria gratuita, equitativa y de calidad que lleve a resultados relevantes y eficaces del aprendizaje | Secretaría de educación y cultura |
| **1.1.4.4** | Impulsar los ejes transversales en la Educación preescolar, básica y media. | 9 Ejes transversales en ejecución en la totalidad de las instituciones educativas oficiales | 6 | Los contratos o convenios para la ejecución de los ejes transversales en la totalidad de las instituciones educativas oficiales (Educación para el ejercicio de los derechos humanos y competencia ciudadana, aprovechamiento del tiempo libre, Educación económica y financiera, educación ambiental, movilidad segura, educación para la sexualidad, promoción de estilos de vida saludables, etnoeducación, y Catedra de la Paz). | 4 | Garantizar una educación inclusiva y equitativa de calidad y promover oportunidades de aprendizaje permanente para todos | En 2030 asegurar que todos los alumnos adquieran el conocimiento y las habilidades necesarias para promover el desarrollo sostenible, a través de la educación para el desarrollo sostenible y estilos de vida sostenibles, derechos humanos, igualdad de género, promoción de una cultura de paz y no violencia, ciudadanía global y la apreciación de la diversidad cultural y de la contribución de la cultura al desarrollo sostenible. | Secretaría de educación y cultura |
| **1.1.5.5** | Acompañamiento en los procesos de mejoramiento de ambientes escolares, Proyecto Educativa Institucional (PEI), competencias lectoras - comunicativas y Convivencia Escolar. | 100% de las instituciones educativas oficiales acompañadas en los procesos de mejoramiento de ambientes escolares y convivencia. | 100 | Mediadores Escolares, asesoría y acompañamiento a los comités de convivencia escolares, seguimiento de acoso y violencias escolares en todas sus modalidades, Asistencia técnica en mejoramiento de ambientes escolares, Informe de seguimiento a la implementación de la ruta de atención integral para la convivencia escolar. | 4 | Garantizar una educación inclusiva y equitativa de calidad y promover oportunidades de aprendizaje permanente para todos | Construir y mejorar las instalaciones educativas para hacerlas sensibles a los niños, las personas con discapacidad y el género y proporcionar entornos de aprendizaje seguros, no violentos, inclusivos y eficaces para todos. | Secretaría de educación y cultura |
| | | 100% de instituciones educativas oficiales con asistencia técnicas al Proyecto Educativo Institucional (PEI). | 70 | Asistencia técnicas en PEI, PMI, Auto-evaluación y SIGCE | 4 | | | Secretaría de educación y cultura |

| CODIGO | NOMBRE DEL PROYECTO | META DEL CUATRIENIO 2016 - 2019 | LÍNEA BASE DEL PRODUCTO DICIEMBRE DE 2015 | PRODUCTOS ASOCIADOS | No. DEL OBJETIVOS DE DESARROLLO SOSTENIBLE - ODS | META DEL OBJETIVOS DE DESARROLLO SOSTENIBLE - ODS | META DEL OBJETIVOS DE DESARROLLO SOSTENIBLE - ODS | UNIDAD EJECUTORA |
|---|---|---|---|---|---|---|---|---|
| **1.1.5.5** | Acompañamiento en los procesos de mejoramiento de ambientes escolares, Proyecto Educativa Institucional (PEI), competencias lectoras - comunicativas y Convivencia Escolar. | 100% de instituciones educativas oficiales de primaria, secundaria y media con estrategias de lectura y escritura implementadas. | 0 | Contrato, convenio y/o alianza para la promoción y animación de la lectura en las bibliotecas escolares.<br><br>Contrato, convenio y/o alianza para promoción de la lectura digital.Diagnóstico y dotación de las bibliotecas escolaresConvenio para la formación de los bibliotecarios escolares. Conformación de los comités amigos de las bibliotecas | 4 | | | Secretaría de educación y cultura |
| **1.1.6.6** | Desarrollo institucional de la Secretaría de Educación. | Sostenimiento de la Certificación del Instituto Colombiano de Normas Técnicas (ICONTEC), de los 4 procesos ya certificados. | 4 | Contrato para la realización de de la auditoría de ICONTEC. Auditorías internas, Asistencias técnicas a los procesos de las Secretaría de Educación y Cultura. Seguimiento a los Planes de mejoramiento suscriptos con el ICONTEC | 4 | Garantizar una educación inclusiva y equitativa de calidad y promover oportunidades de aprendizaje permanente para todos | De aquí a 2030, asegurar que todas las niñas y todos los niños terminen la enseñanza primaria y secundaria, que ha de ser gratuita, equitativa y de calidad y producir resultados de aprendizaje pertinentes y efectivos | Secretaría de educación y cultura |
| | | 14 macro procesos atendidos con dotación de herramientas técnicas, apoyo logístico y/o talento humano para la eficiencia administrativa. | 14 | Contratos o convenios para la dotación de herramientas técnicas y/o Contratación del personal. Contratos, convenios y/o alianzas para el apoyo logístico de los macro procesos de la secretaría | 4 | Garantizar una educación inclusiva y equitativa de calidad y promover oportunidades de aprendizaje permanente para todos | En 2020 expandir a nivel mundial en un x% el número de becas para los países en desarrollo, en particular para los PMA, los PEID y los países africanos, para matricularse en la educación superior, incluida la formación profesional, las TIC, la educación técnica, ingenierías y los programas científicos en países desarrollados y en otros países en desarrollo. | Secretaría de educación y cultura |
| **1.1.7.7** | Educación básica primaria con calidad. | 100% de las instituciones educativas oficiales apoyadas en las competencias básicas (Pruebas SABER 3° y 5°). | 100 | Contratos, convenios y/o alianzas para la formación en competencias Básicas de los estudiantes del sector oficial para subir el índice sintético de calidad Educativa.<br>Asistencias técnicas en planes de estudio y mallas curriculares. | 4 | | | Secretaría de educación y cultura |
| **1.1.8.8** | Educación Inicial con Calidad | 1205 agentes cualificados y / o capacitados en competencias de educación inicial | 1205 | Contratos o convenios para la realización de Capacitaciones, asistencias técnicas y/o Diplomadas brindadas a los agentes educativos de educación inicial. | 4 | | | Secretaría de educación y cultura |

| PILAR DE SOLIDARIDAD |
|---|
| DIMENSION SOCIAL |
| LÍNEA 1 CIUDAD CON SENTIDO HUMANO |
| SECTOR: EDUCACION |
| PROGRAMA 2: MAESTROS Y MAESTRAS: MOTIVADORES Y APRENDICES. |
| **OBJETIVOS DEL PROGRAMA:** Incrementar el número de docentes y directivos docentes de las instituciones educativas oficiales motivados y cualificados. |

| INDICADORES DE RESULTADO | LÍNEA BASE | META DE RESULTADO 2016-2019 |
|---|---|---|
| Número de docentes y directivos docentes de las instituciones educativas oficiales motivados y cualificados. | 1779 | 1849 |

## PROYECTOS ASOCIADOS AL PROGRAMA 2

| CODIGO | NOMBRE DEL PROYECTO | META DEL CUATRIENIO 2016 - 2019 | LÍNEA BASE DEL PRODUCTO DICIEMBRE DE 2015 | PRODUCTOS ASOCIADOS | Nª DEL OBJETIVOS DE DESARROLLO SOSTENIBLE - ODS | META DEL OBJETIVOS DE DESARROLLO SOSTENIBLE - ODS | META DEL OBJETIVOS DE DESARROLLO SOSTENIBLE - ODS | UNIDAD EJECUTORA |
|---|---|---|---|---|---|---|---|---|
| **1.2.1.9** | Excelencia docente para la calidad educativa. | 15% de los docentes y directivos docentes beneficiados con apoyo para posgrados. | 3 | Contratos o convenios para la realización de posgrados de los docentes y/o directivos docentes de las instituciones educativas oficiales. | 4 | Garantizar una educación inclusiva y equitativa de calidad y promover oportunidades de aprendizaje permanente para todos | En 2030 aumentar un x% la oferta de docentes calificados, en particular mediante la cooperación internacional para la formación de docentes en los países en desarrollo, especialmente los PMA y los PEID. | Secretaría de Educación y Cultura. |
| **1.2.2.10** | Fortalecimiento del Plan de Atención Integral al Maestro (PAIM). | 100% de docentes, directivos docentes registrados en actividades del Plan de Atención Integral al Maestro (PAIM). | 100 | Contrato o convenio para la realización del Plan de Atención Integral al Maestro (PAIM). Actualización del Plan de Atención Integral al Maestro (PAIM). | 4 | | | Secretaría de Educación y Cultura. |
| **1.2.3.11** | Casa del Maestro ATENEA. | Adquisición y/o dotación de la Casa del Maestro ATENEA. | 0 | Adquisición y/o dotación de la Casa del Maestro | | | | Secretaría de Educación y Cultura. |

| PILAR DE SOLIDARIDAD |
|---|
| DIMENSION SOCIAL |
| LÍNEA 1 CIUDAD CON SENTIDO HUMANO |
| SECTOR: EDUCACION |
| PROGRAMA 3: ESPACIOS FÍSICOS AMIGABLES, DIGNOS Y SEGUROS. |
| **OBJETIVOS DEL PROGRAMA:** Incrementar el porcentaje de estudiantes con jornada única en las instituciones educativas oficiales, gestionando la construcción y/o recuperación de las plantas físicas para la eficiente prestación del servicio educativo. |

| INDICADORES DE RESULTADO | LÍNEA BASE | META DE RESULTADO 2016-2019 |
|---|---|---|
| Porcentaje de estudiantes con jornada única en Colombia. | 0 | 30 |

## PROYECTOS ASOCIADOS AL PROGRAMA 3

| CODIGO | NOMBRE DEL PROYECTO | META DEL CUATRIENIO 2016 - 2019 | LÍNEA BASE DEL PRODUCTO DICIEMBRE DE 2015 | PRODUCTOS ASOCIADOS | Nª DEL OBJETIVOS DE DESARROLLO SOSTENIBLE - ODS | META DEL OBJETIVOS DE DESARROLLO SOSTENIBLE - ODS | META DEL OBJETIVOS DE DESARROLLO SOSTENIBLE - ODS | UNIDAD EJECUTORA |
|---|---|---|---|---|---|---|---|---|
| **1.2.1.12** | Infraestructura Educativa. | 40% de las instituciones educativas oficiales en jornada única | 0 | Instituciones educativas oficiales Implementando jornada única en los niveles educativos de primaria, básica, media o en todos los anteriores. | 4 | Garantizar una educación inclusiva y equitativa de calidad y promover oportunidades de aprendizaje permanente para todos | De aquí a 2030, asegurar que todas las niñas y todos los niños terminen la enseñanza primaria y secundaria, que ha de ser gratuita, equitativa y de calidad y producir resultados de aprendizaje pertinentes y efectivos | Secretaría de Educación y Cultura. Secretaría de Obras Públicas. Gestión de riesgo. |
| | | 50% de plantas físicas mejoradas, adecuadas y/o disponibles para la prestación del servicio educativo. | 50 | Contratos o convenios para adecuación y/o mejora de las plantas físicas Oficiales para la prestación del servicio educativo. | 4 | Garantizar una educación inclusiva y equitativa de calidad y promover oportunidades de aprendizaje permanente para todos | Construir y mejorar las instalaciones educativas para hacerlas sensibles a los niños, las personas con discapacidad y el género y proporcionar entornos de aprendizaje seguros, no violentos, inclusivos y eficaces para todos. | Cultura. Secretaría de Obras Públicas. Gestión de riesgo. |

| PILAR DE SOLIDARIDAD |
|---|
| DIMENSION SOCIAL |
| LÍNEA 1 CIUDAD CON SENTIDO HUMANO |
| SECTOR: EDUCACION |
| PROGRAMA 4: OPORTUNIDADES PARA LA EDUCACIÓN SUPERIOR. |
| **OBJETIVOS DEL PROGRAMA:** Incrementar el número de estrategias aplicadas para aumentar la tasa de cobertura en educación superior. |

| INDICADORES DE RESULTADO | LÍNEA BASE | META DE RESULTADO 2016-2019 |
|---|---|---|
| Número de estrategias aplicadas para aumentar la tasa de cobertura en educación superior. | 2 | 3 |

## PROYECTOS ASOCIADOS AL PROGRAMA 4

| CODIGO | NOMBRE DEL PROYECTO | META DEL CUATRIENIO 2016 - 2019 | LÍNEA BASE DEL PRODUCTO DICIEMBRE DE 2015 | PRODUCTOS ASOCIADOS | Nº DEL OBJETIVOS DE DESARROLLO SOSTENIBLE - ODS | META DEL OBJETIVOS DE DESARROLLO SOSTENIBLE - ODS | META DEL OBJETIVOS DE DESARROLLO SOSTENIBLE - ODS | UNIDAD EJECUTORA |
|---|---|---|---|---|---|---|---|---|
| **1.4.1.13** | Fortalecimiento de la Educación Superior. | Creación de un (1) fondo de educación superior. | 0 | Creación de un fondo público de educación superior. | 4 | Garantizar una educación inclusiva y equitativa de calidad y promover oportunidades de aprendizaje permanente para todos | En 2020 expandir a nivel mundial en un x% el número de becas para los países en desarrollo, en particular para los PMA, los PEID y los países africanos, para matricularse en la educación superior, incluida la formación profesional, las TIC, la educación técnica, ingenierías y los programas científicos en países desarrollados y en otros países en desarrollo. | Secretaría de Educación y Cultura. |
| | | Una (1) alianza para la creación de la fundación bellanitas para la educación superior. | 0 | Reuniones y encuentros preparatorios para la conformación de la alianza.<br>Reuniones y encuentros de las alianzas<br>Conclusiones de la alianza para la creación de la fundación bellanitas para la educación superior. | 4 | Garantizar una educación inclusiva y equitativa de calidad y promover oportunidades de aprendizaje permanente para todos | Construir y mejorar las instalaciones educativas para hacerlas sensibles a los niños, las personas con discapacidad y el género y proporcionar entornos de aprendizaje seguros, no violentos, inclusivos y eficaces para todos. | Secretaría de Educación y Cultura. |
| **1.4.1.13** | Fortalecimiento de la Educación Superior. | Un (1) espacio-sede para la atención de la educación superior habilitado. | 1 | Un espacio-sede habilitado y dotado para la atención de la educación superior. "Convenio SENA" | 4 | Garantizar una educación inclusiva y equitativa de calidad y promover oportunidades de aprendizaje permanente para todos | Construir y mejorar las instalaciones educativas para hacerlas sensibles a los niños, las personas con discapacidad y el género y proporcionar entornos de aprendizaje seguros, no violentos, inclusivos y eficaces para todos. | Secretaría de Educación y Cultura. |
| **1.4.2.14** | Fortalecimiento de la Educación Media Técnica. | 74% de las instituciones educativas oficiales en procesos de articulación con la educación técnica y superior. | 74 | Convenios, alianzas y/o contratos con diferentes entidades para la articulación de la media técnica y superior en las instituciones oficiales | 4 | | | Secretaría de Educación y Cultura. |

| PILAR DE SOLIDARIDAD |
|---|
| DIMENSION SOCIAL |
| LÍNEA 1 CIUDAD CON SENTIDO HUMANO |
| SECTOR: EDUCACION |
| PROGRAMA 5: HABLANDO CON EL MUNDO: BILINGÜISMO Y TECNOLOGÍA. |
| **OBJETIVOS DEL PROGRAMA:** Incrementar el porcentaje de estudiantes del sector oficial evaluados con nivel B1 o Superior de inglés del Marco Común Europeo. Incrementar el Número de niños y jóvenes apoyados en procesos de vocación científica y tecnológica. |

| INDICADORES DE RESULTADO | LÍNEA BASE | META DE RESULTADO 2016-2019 |
|---|---|---|
| Porcentaje de estudiantes del sector oficial evaluados con nivel B1 o superior de inglés del Marco Común Europeo. | 3 | 4 |
| Niños y jóvenes apoyados en procesos de vocación científica y tecnológica. | 50.000 | 55.000 |

## PROYECTOS ASOCIADOS AL PROGRAMA 5

| CODIGO | NOMBRE DEL PROYECTO | META DEL CUATRIENIO 2016 - 2019 | LÍNEA BASE DEL PRODUCTO DICIEMBRE DE 2015 | PRODUCTOS ASOCIADOS | Nª DEL OBJETIVOS DE DESARROLLO SOSTENIBLE - ODS | META DEL OBJETIVOS DE DESARROLLO SOSTENIBLE - ODS | META DEL OBJETIVOS DE DESARROLLO SOSTENIBLE - ODS | UNIDAD EJECUTORA |
|---|---|---|---|---|---|---|---|---|
| **1.5.1.15** | Bello Bilingüe. | 30% de docentes del sector oficial de la competencia en inglés, capacitados para alcanzar el nivel B2 o Superior de inglés del Marco Común Europeo. | 4 | Implementación del programa Nativos. Inmersiones de los docentes de primaria y secundaria en el extranjero. Creación del comité Bello Bilingüe Contrato, convenio y/o alianza para capacitar los docentes del sector oficial de la competencia en inglés, en nivel B2 o Superior conforme el Marco Común Europeo. | 4 | Garantizar una educación inclusiva y equitativa de calidad y promover oportunidades de aprendizaje permanente para todos | En 2030 aumentar un x% la oferta de docentes calificados, en particular mediante la cooperación internacional para la formación de docentes en los países en desarrollo, especialmente los PMA y los PEID. | Secretaría de Educación y Cultura. |
| | | 10 aulas de bilingüismo adecuadas. | 4 | Contratos, convenios y/o inversión del sector cooperativo para la adecuación de las Aulas de bilingüismo. | | Garantizar una educación inclusiva y equitativa de calidad y promover oportunidades de aprendizaje permanente para todos | Para 2030, aumentar en un x% el número de jóvenes y adultos con habilidades relevantes incluidas las aptitudes técnicas y vocacionales, para el empleo, trabajo decente y el emprendimiento | Secretaría de Educación y Cultura. |
| **1.5.2.16** | Mentes creadoras y creativas. | 4 ferias de la ciencia, Investigación y competitividad realizadas | 4 | Contratos, convenios y/o alianzas para la realización de las ferias de la ciencia, Investigación y competitividad de los establecimientos educativos oficiales. | 4 | Garantizar una educación inclusiva y equitativa de calidad y promover oportunidades de aprendizaje permanente para todos | En 2020 expandir a nivel mundial en un x% el número de becas para los países en desarrollo, en particular para los PMA, los PEID y los países africanos, para matricularse en la educación superior, incluida la formación profesional, las TIC, la educación técnica, ingenierías y los programas científicos en países desarrollados y en otros países en desarrollo. | Secretaría de Educación y Cultura. |
| | | 4 proyectos gestionados para el apoyo de iniciativas de investigación de las Instituciones Educativas oficiales | 4 | Gestión para el apoyo iniciativas de investigación ante las organizaciones departamentales, nacionales e internacionales. | 4 | | | Secretaría de Educación y Cultura. |
| **1.5.4.17** | Utilización de las Tecnologías de la Información y la Comunicación (TIC) en las instituciones educativas oficiales. | 10.000 dispositivos electrónicos gestionados. | 7.175 | Convenio con el Ministerio de las TIC para la dotación de dispositivos electrónicos en las instituciones educativas oficiales. Entrega de los dispositivos a las Instituciones Educativas Oficiales | 4 | | | Secretaría de Educación y Cultura. |

| CODIGO | NOMBRE DEL PROYECTO | META DEL CUATRIENIO 2016 - 2019 | LÍNEA BASE DEL PRODUCTO DICIEMBRE DE 2015 | PRODUCTOS ASOCIADOS | Nª DEL OBJETIVOS DE DESARROLLO SOSTENIBLE - ODS | META DEL OBJETIVOS DE DESARROLLO SOSTENIBLE - ODS | META DEL OBJETIVOS DE DESARROLLO SOSTENIBLE - ODS | UNIDAD EJECUTORA |
|---|---|---|---|---|---|---|---|---|
| 1.5.4.17 | Utilización de las Tecnologías de la Información y la Comunicación (TIC) en las instituciones educativas oficiales. | 38 instituciones educativas oficiales con conectividad. | 37 | Conformación del comité de seguimiento a la conectividad de las I.E. oficiales<br>Contrato para la conectividad de las Instituciones educativas oficiales | 4 | Garantizar una educación inclusiva y equitativa de calidad y promover oportunidades de aprendizaje permanente para todos | En 2020 expandir a nivel mundial en un x% el número de becas para los países en desarrollo, en particular para los PMA, los PEID y los países africanos, para matricularse en la educación superior, incluida la formación profesional, las TIC, la educación técnica, ingenierías y los programas científicos en países desarrollados y en otros países en desarrollo. | Secretaría de Educación y Cultura.<br><br>Secretaría de las Tecnologías de la Información y la Comunicación (TIC). |
| | | 90% de instituciones educativas oficiales utilizando Tecnologías de la Información y la Comunicación (TIC) en los procesos de enseñanza y aprendizaje. | 70 | Informes de diagnóstico y evaluación de los establecimientos Educativos oficiales utilizando las Tecnologías de la Información y la Comunicación (TIC) en los procesos de enseñanza y aprendizaje.<br>Acompañamiento a los establecimientos educativos oficiales en la utilización de las TIC | 4 | | | Secretaría de Educación y Cultura. |

| |
|---|
| **PILAR DE SOLIDARIDAD** |
| **DIMENSION SOCIAL** |
| **LÍNEA 1 CIUDAD CON SENTIDO HUMANO** |
| **SECTOR: EDUCACION** |
| **PROGRAMA 6: EDUCACIÓN INCLUYENTE Y FLEXIBLE.** |
| **OBJETIVOS DEL PROGRAMA:** Implementar los modelos educativos pertinentes y flexibles que permitan el ingreso a la escuela y atender de forma prioritaria y continua a la población con necesidades educativas especiales. |

| INDICADORES DE RESULTADO | LÍNEA BASE | META DE RESULTADO 2016-2019 |
|---|---|---|
| Tasa de analfabetismo. | 3.8 | 3 |
| Tasa de deserción total. | 4 | 3 |

## PROYECTOS ASOCIADOS AL PROGRAMA 6

| CODIGO | NOMBRE DEL PROYECTO | META DEL CUATRIENIO 2016 - 2019 | LÍNEA BASE DEL PRODUCTO DICIEMBRE DE 2015 | PRODUCTOS ASOCIADOS | Nª DEL OBJETIVOS DE DESARROLLO SOSTENIBLE - ODS | META DEL OBJETIVOS DE DESARROLLO SOSTENIBLE - ODS | META DEL OBJETIVOS DE DESARROLLO SOSTENIBLE - ODS | UNIDAD EJECUTORA |
|---|---|---|---|---|---|---|---|---|
| 1.6.1.18 | Implementación de modelos educativos flexibles. | 585 estudiantes atendidos en extra edad en básica primaria. | 585 | Contrato para la atención de los Estudiantes en extra edad en básica primaria.<br>Vinculación de los docentes de aceleración y procesos básicos | 4 | Garantizar una educación inclusiva y equitativa de calidad y promover oportunidades de aprendizaje permanente para todos | En 2030 asegurar que todos los jóvenes y al menos x% de los adultos, tanto hombres como mujeres, logren la alfabetización y habilidades matemáticas básicas. | Secretaría de Educación y Cultura. |
| | | Gestión de un convenio o alianza realizada para atender los estudiantes con talento excepcional y diferencial. | 0 | Caracterización de la población con talentos excepcionales y diferenciales.<br>Convenio o alianza estratégica para atender los estudiantes con talento excepcional y diferencial. | 4 | Garantizar una educación inclusiva y equitativa de calidad y promover oportunidades de aprendizaje permanente para todos | Para 2030, aumentar en un x% el número de jóvenes y adultos con habilidades relevantes incluidas las aptitudes técnicas y vocacionales, para el empleo, trabajo decente y el emprendimiento. | Secretaría de Educación y Cultura. |
| | | 1000 estudiantes atendidos en extra edad en básica secundaria y/o alfabetización gramatical. | 1.000 | Contrato para la atención de personas en extra edad en básica secundaria y/o alfabetización gramatical. | 4 | Garantizar una educación inclusiva y equitativa de calidad y promover oportunidades de aprendizaje permanente para todos | En 2030 asegurar que todos los jóvenes y al menos x% de los adultos, tanto hombres como mujeres, logren la alfabetización y habilidades matemáticas básicas. | Secretaría de Educación y Cultura. |

| CODIGO | NOMBRE DEL PROYECTO | META DEL CUATRIENIO 2016 - 2019 | LÍNEA BASE DEL PRODUCTO DICIEMBRE DE 2015 | PRODUCTOS ASOCIADOS | Nª DEL OBJETIVOS DE DESARROLLO SOSTENIBLE - ODS | META DEL OBJETIVOS DE DESARROLLO SOSTENIBLE - ODS | META DEL OBJETIVOS DE DESARROLLO SOSTENIBLE - ODS | UNIDAD EJECUTORA |
|---|---|---|---|---|---|---|---|---|
| **1.6.2.19** | Atención incluyente para población vulnerable con necesidades educativas especiales (discapacidad, víctimas de conflicto, desplazados, menores en riesgo social, reintegrados y desvinculados). | 5000 niños, niñas y adolescentes atendidos con necesidades educativas especiales. | 3.000 | Contrato para la atención de niños, niñas y adolescentes con atención Incluyente para población vulnerable con necesidades educativas especiales. | 4 | Garantizar una educación inclusiva y equitativa de calidad y promover oportunidades de aprendizaje permanente para todos | En 2030, eliminar las disparidades de género en la educación y garantizar la igualdad de acceso a todos los niveles de la educación y la formación profesional de las personas vulnerables, incluidas las personas con discapacidad, los pueblos indígenas, y los niños en situación de vulnerabilidad. | Secretaría de Educación y Cultura. |
| **1.6.3.20** | Alimentación escolar y educación en hábitos nutricionales. | 20000 estudiantes atendidos con alimentación escolar y educación en hábitos nutricionales saludables | 25.000 | Contrato para los niños, niñas y adolescentes atendidos con alimentación escolar y educación en hábitos nutricionales saludables. Seguimiento y monitoreo a prestación del servicio de alimentación escolar Mejoramiento en la dotación de la prestación del servicio de alimentación escolar | 2 | Erradicar el hambre, alcanzar la seguridad alimentaria y mejorar la nutrición, y promover la agricultura sostenible | Para 2030 erradicar todas las formas de malnutrición, incluyendo alcanzar en 2025 de los objetivos acordados a nivel internacional sobre retraso en el crecimiento y emaciación o consunción en niños menores de cinco años de edad, y atender las necesidades nutricionales de las adolescentes, las mujeres embarazadas y lactantes, y las personas mayores. | Secretaría de Educación y Cultura. |
| **1.6.4.21** | Atención para la población en edad escolar con discapacidad cognitiva significativa. | 285 niños, niñas y adolescentes atendidos con discapacidad cognitiva significativa. | 260 | Contrato para la atención de niños, niñas y adolescentes en edad escolar con discapacidad cognitiva significativa. | 4 | Garantizar una educación inclusiva y equitativa de calidad y promover oportunidades de aprendizaje permanente para todos | En 2030, eliminar las disparidades de género en la educación y garantizar la igualdad de acceso a todos los niveles de la educación y la formación profesional de las personas vulnerables, incluidas las personas con discapacidad, los pueblos indígenas, y los niños en situación de vulnerabilidad. | Secretaría de Educación y Cultura. |

| |
|---|
| **PILAR DE SOLIDARIDAD** |
| **DIMENSION SOCIAL** |
| **LÍNEA 1 CIUDAD CON SENTIDO HUMANO** |
| **SECTOR: CULTURA** |
| **PROGRAMA 7: TODAS LAS VOCES CUENTAN.** |
| **OBJETIVOS DEL PROGRAMA:** Aumentar la cobertura y participación de la comunidad en procesos y eventos artísticos y culturales de la ciudad. |

| INDICADORES DE RESULTADO | LÍNEA BASE | META DE RESULTADO 2016-2019 |
|---|---|---|
| Número de procesos y eventos artísticos de la ciudad realizados y/o apoyados. | 0 | 0 |

## PROYECTOS ASOCIADOS AL PROGRAMA 7

| CODIGO | NOMBRE DEL PROYECTO | META DEL CUATRIENIO 2016 - 2019 | LÍNEA BASE DEL PRODUCTO DICIEMBRE DE 2015 | PRODUCTOS ASOCIADOS | Nª DEL OBJETIVOS DE DESARROLLO SOSTENIBLE - ODS | META DEL OBJETIVOS DE DESARROLLO SOSTENIBLE - ODS | META DEL OBJETIVOS DE DESARROLLO SOSTENIBLE - ODS | UNIDAD EJECUTORA |
|---|---|---|---|---|---|---|---|---|
| **1.7.1.22** | Sistema Municipal de Cultura. | Un estudio para la implementación del Sistema Municipal de Cultura. | 0 | Documento con la recopilación y análisis de la información cultural de Bello.<br>Reglamentos del Sistema Municipal del Cultura. | 11 | Hacer que las ciudades y asentamientos humanos sean inclusivos, seguros, resilientes y sostenibles | Fortalecer los esfuerzos para proteger y salvaguardar el patrimonio cultural y natural del mundo. | Secretaría de Educación y Cultura. |
| | | 6 eventos de socialización del Sistema Municipal de Cultura. | 0 | Eventos de socialización del Sistema Municipal de Cultura. | | | | Secretaría de Educación y Cultura. |

| CODIGO | NOMBRE DEL PROYECTO | META DEL CUATRIENIO 2016 - 2019 | LÍNEA BASE DEL PRODUCTO DICIEMBRE DE 2015 | PRODUCTOS ASOCIADOS | Nª DEL OBJETIVOS DE DESARROLLO SOSTENIBLE - ODS | META DEL OBJETIVOS DE DESARROLLO SOSTENIBLE - ODS | META DEL OBJETIVOS DE DESARROLLO SOSTENIBLE - ODS | UNIDAD EJECUTORA |
|---|---|---|---|---|---|---|---|---|
| 1.7.1.22 | Sistema Municipal de Cultura. | 8 mantenimientos y adecuaciones de espacios culturales. | 4 | Mantenimientos y adecuaciones locativas. | | Hacer que las ciudades y asentamientos humanos sean inclusivos, seguros, resilientes y sostenibles | Fortalecer los esfuerzos para proteger y salvaguardar el patrimonio cultural y natural del mundo. | Secretaría de Educación y Cultura. |
| | | 17 dotaciones a centros integrales de desarrollo cultural. | 17 | Dotaciones a centros integrales de desarrollo cultura (C.A.S.A. Paris, C.A.S.A. Betania, Biblioteca Marco Fidel Suárez, Casa de la Cultura, Casa San Félix). | | | | Secretaría de Educación y Cultura. |
| | | 4 actividades de implementación del Sistema Municipal de Cultura. | 0 | Realización foro municipal de cultura y fortalecimiento de todo el Sistema Municipal de Cultura. | | | | Secretaría de Educación y Cultura. |
| | | 4 capacitaciones para sectores artísticos y culturales. | 4 | Capacitaciones para el fortalecimiento de los sectores artísticos y culturales de la ciudad. | | | | Secretaría de Educación y Cultura. |
| | | Aplicación de la normatividad vigente para los beneficios de salud del artista y gestor cultural. | 0 | Decreto reglamentario de la Ley de cultura actualizada para el beneficio de los artistas y gestores culturales de la ciudad. | | | | Secretaría de Educación y Cultura. |
| | | 10 eventos apoyados a los diferentes sectores artísticos de la ciudad. | 10 | Apoyo a la realización de eventos conmemorativos de los diferentes sectores culturales artísticos y culturales de la ciudad. | | | | Secretaría de Educación y Cultura. |

| |
|---|
| **PILAR DE SOLIDARIDAD** |
| **DIMENSION SOCIAL** |
| **LÍNEA 1 CIUDAD CON SENTIDO HUMANO** |
| **SECTOR: CULTURA** |
| **PROGRAMA 8: CARTOGRAFÍAS DE CIUDAD.** |
| **OBJETIVOS DEL PROGRAMA:** Recuperar la memoria de la ciudad, mediante la reconstrucción de su historia y los acontecimientos que configuraron el presente de la ciudad. |

| INDICADORES DE RESULTADO | LÍNEA BASE | META DE RESULTADO 2016-2019 |
|---|---|---|
| Número de procesos y actividades en torno al patrimonio realizadas. | 4 | 4 |

## PROYECTOS ASOCIADOS AL PROGRAMA 8

| CODIGO | NOMBRE DEL PROYECTO | META DEL CUATRIENIO 2016 - 2019 | LÍNEA BASE DEL PRODUCTO DICIEMBRE DE 2015 | PRODUCTOS ASOCIADOS | Nª DEL OBJETIVOS DE DESARROLLO SOSTENIBLE - ODS | META DEL OBJETIVOS DE DESARROLLO SOSTENIBLE - ODS | META DEL OBJETIVOS DE DESARROLLO SOSTENIBLE - ODS | UNIDAD EJECUTORA |
|---|---|---|---|---|---|---|---|---|
| 1.8.1.23 | Reconocimiento del patrimonio, identidad, memoria, tradiciones, bienes materiales y naturales del territorio. | 2 concursos de reconocimiento del patrimonio realizados. | 0 | Concurso historias de mi barrio. | 11 | Hacer que las ciudades y asentamientos humanos sean inclusivos, seguros, resilientes y sostenibles | Fortalecer los esfuerzos para proteger y salvaguardar el patrimonio cultural y natural del mundo. | Secretaría de Educación y Cultura. |
| | | 4 tertulias y conversatorios realizados. | 0 | Programa de tertulias y conversatorios identitarios de ciudad. | | | | Secretaría de Educación y Cultura. |

| CODIGO | NOMBRE DEL PROYECTO | META DEL CUATRIENIO 2016 - 2019 | LÍNEA BASE DEL PRODUCTO DICIEMBRE DE 2015 | PRODUCTOS ASOCIADOS | Nª DEL OBJETIVOS DE DESARROLLO SOSTENIBLE - ODS | META DEL OBJETIVOS DE DESARROLLO SOSTENIBLE - ODS | META DEL OBJETIVOS DE DESARROLLO SOSTENIBLE - ODS | UNIDAD EJECUTORA |
|---|---|---|---|---|---|---|---|---|
| **1.8.1.23** | Reconocimiento del patrimonio, identidad, memoria, tradiciones, bienes materiales y naturales del territorio. | 2 planes de salvaguarda de bienes de interés cultural. | 1 | Planes de salvaguarda de bienes de interés cultural. | 11 | Hacer que las ciudades y asentamientos humanos sean inclusivos, seguros, resilientes y sostenibles | Fortalecer los esfuerzos para proteger y salvaguardar el patrimonio cultural y natural del mundo. | Secretaría de Educación y Cultura. |
| | | 4 conmemoraciones del día de patrimonio realizado. | 4 | Celebración del día del patrimonio. Visitas guiadas y conversatorios. | 11 | | | Secretaría de Educación y Cultura. |
| | | 4 acciones de apoyo al programa de voluntariado de vigías del patrimonio. | 1 | Capacitaciones y apoyo para el fortalecimiento de los vigías del patrimonio. | 11 | | | Secretaría de Educación y Cultura. |
| **1.8.2.24** | Difusión del arte y la cultura bellanitas. | Una guía turística y educativa diseñadas. | 1 | Elaboración y actualización de documentos que sirvan como guías educativas y turísticas para el reconocimiento de la ciudad. | 11 | | | Secretaría de Educación y Cultura. |
| **1.8.2.24** | | Un inventario realizado de expresiones culturales inmateriales. | 0 | Levantamiento de información sobre las expresiones culturales inmateriales. | 11 | | | Secretaría de Educación y Cultura. |

| |
|---|
| **PILAR DE SOLIDARIDAD** |
| **DIMENSION SOCIAL** |
| **LÍNEA 1 CIUDAD CON SENTIDO HUMANO** |
| **SECTOR: CULTURA** |
| **PROGRAMA 9: ARTE Y ESCUELA.** |
| **OBJETIVOS DEL PROGRAMA:** Fomentar y apoyar el acceso a bienes y servicios culturales. |

| INDICADORES DE RESULTADO | LÍNEA BASE | META DE RESULTADO 2016-2019 |
|---|---|---|
| Porcentaje de personas con acceso a programas y servicios culturales. | 6,7 | 6,7 |

## PROYECTOS ASOCIADOS AL PROGRAMA 9

| CODIGO | NOMBRE DEL PROYECTO | META DEL CUATRIENIO 2016 - 2019 | LÍNEA BASE DEL PRODUCTO DICIEMBRE DE 2015 | PRODUCTOS ASOCIADOS | Nª DEL OBJETIVOS DE DESARROLLO SOSTENIBLE - ODS | META DEL OBJETIVOS DE DESARROLLO SOSTENIBLE - ODS | META DEL OBJETIVOS DE DESARROLLO SOSTENIBLE - ODS | UNIDAD EJECUTORA |
|---|---|---|---|---|---|---|---|---|
| **1.9.1.25** | Plan Municipal de Lectura, Escritura y Oralidades. | Un Plan de Lectura, Escritura y Oralidades reglamentado y articulado con la comunidad educativa. | 1 | Aprobación del Plan Municipal de Lectura, Escritura y Oralidades. | 4 | Garantizar una educación inclusiva y equitativa de calidad y promover oportunidades de aprendizaje permanente para todos | En 2030 asegurar que todos los alumnos adquieran el conocimiento y las habilidades necesarias para promover el desarrollo sostenible, a través de la educación para el desarrollo sostenible y estilos de vida sostenibles, derechos humanos, igualdad de género, promoción de una cultura de paz y no violencia, ciudadanía global y la apreciación de la diversidad cultural y de la contribución de la cultura al desarrollo sostenible. | Secretaría de Educación y Cultura. |
| | | 4 ciclos de formación para bibliotecarios municipales y escolares. | 2 | Bibliotecarios municipales y escolares formados. | 4 | | | Secretaría de Educación y Cultura. |
| | | 4 ciclos de talleres de animación, promoción a la lectura, escritura y oralidad realizados. | 0 | Talleres de animación, promoción a la lectura, escritura y oralidad. | 4 | | | Secretaría de Educación y Cultura. |
| | | 4 jornadas del Idioma y el libro realizadas | 4 | Jornadas del idioma y el libro realizadas. | 4 | | | Secretaría de Educación y Cultura. |
| | | 4 concursos nacionales de literatura "Los Sueños de Luciano Pulgar" realizados. | 4 | Concurso nacional de literatura "Los sueños de Luciano Pulgar". | 4 | | | Secretaría de Educación y Cultura. |

| CODIGO | NOMBRE DEL PROYECTO | META DEL CUATRIENIO 2016 - 2019 | LÍNEA BASE DEL PRODUCTO DICIEMBRE DE 2015 | PRODUCTOS ASOCIADOS | Nº DEL OBJETIVOS DE DESARROLLO SOSTENIBLE - ODS | META DEL OBJETIVOS DE DESARROLLO SOSTENIBLE - ODS | META DEL OBJETIVOS DE DESARROLLO SOSTENIBLE - ODS | UNIDAD EJECUTORA |
|---|---|---|---|---|---|---|---|---|
| **1.9.1.25** | Red Municipal de Bibliotecas. | Una Red municipal de bibliotecas creada | N.D | Red de Bibliotecas municipales Creadas. | 4 | Garantizar una educación inclusiva y equitativa de calidad y promover oportunidades de aprendizaje permanente para todos | En 2030 asegurar que todos los alumnos adquieran el conocimiento y las habilidades necesarias para promover el desarrollo sostenible, a través de la educación para el desarrollo sostenible y estilos de vida sostenibles, derechos humanos, igualdad de género, promoción de una cultura de paz y no violencia, ciudadanía global y la apreciación de la diversidad cultural y de la contribución de la cultura al desarrollo sostenible. | Secretaría de Educación y Cultura. |
| **1.9.1.25** | Arte y cultura para todos. | 7 programas de formación artística dictados por el taller itinerante de arte y cultura. | 5 | Creación de la escuela itinerante de formación artística y cultural de la ciudad. | 4 | | | Secretaría de Educación y Cultura. |
| | | 8.000 matrículas a los talleres de formación artística para la ciudad. | 6.000 | Talleres de formación artística para la ciudad. | 4 | | | Secretaría de Educación y Cultura. |
| | | 8.800 matrículas a los programas de formación de la escuela de música. | 8.000 | Proceso de inscripción y matrículas de formación artística para la ciudad. | 4 | | | Secretaría de Educación y Cultura. |
| | | 4 ciclos de formador de formadores realizado. | 2 | Plan de formación para formadores artístisticos. | 4 | | | Secretaría de Educación y Cultura. |
| | | Una estrategia y convenio para la profesionalización de los artistas y gestores culturales de la ciudad. | 0 | Convenios institucionales con universidades para la profesionalización y actualización de los artistas y gestores culturales de la ciudad. | 11 | Hacer que las ciudades y asentamientos humanos sean inclusivos, seguros, resilientes y sostenibles | Fortalecer los esfuerzos para proteger y salvaguardar el patrimonio cultural y natural del mundo. | Secretaría de Educación y Cultura. |
| | | 2.000 padres de familia participando en el control y seguimiento del proceso de formación artística de la ciudad. | 1.000 | Vinculación de la familia al proceso de formación artística y cultural de la ciudad. | 11 | Hacer que las ciudades y asentamientos humanos sean inclusivos, seguros, resilientes y sostenibles | Fortalecer los esfuerzos para proteger y salvaguardar el patrimonio cultural y natural del mundo. | Secretaría de Educación y Cultura. |
| | | 135.000 personas beneficiadas de los programas y eventos culturales y artísticos de la ciudad. | N.D. | Proyección y difusión de los artistas bellanitas y culturas emergentes en eventos de ciudad. | 11 | | | Secretaría de Educación y Cultura. |
| | | 760 eventos artísticos y culturales atendidos a solicitud de la comunidad por artistas reconocidos y de proyección. | 710 | Proyección y difusión de los artistas bellanitas y culturas emergentes en eventos de ciudad. | 4 | Garantizar una educación inclusiva y equitativa de calidad y promover oportunidades de aprendizaje permanente para todos | En 2030 asegurar que todos los alumnos adquieran el conocimiento y las habilidades necesarias para promover el desarrollo sostenible, a través de la educación para el desarrollo sostenible y estilos de vida sostenibles, derechos humanos, igualdad de género, promoción de una cultura de paz y no violencia, ciudadanía global y la apreciación de la diversidad cultural y de la contribución de la cultura al desarrollo sostenible. | Secretaría de Educación y Cultura. |
| **1.9.1.25** | Arte y escuela para la convivencia y la paz. | 2 convenios para acciones de convivencia y paz en la escuela a través del arte y la cultura. | 2 | Convenios para acciones de convivencia y paz en la escuela a través del arte y la cultura. | 4 | | | Secretaría de Educación y Cultura. |
| | | 2 festivales municipales estudiantiles de artes. | 0 | Festival estudiantil de música, festival estudiantil de danza, festival estudiantil de poesía y literatura, festival estudiantil de video clips, festival estudiantil de teatro y festival estudiantil de artes plásticas. | 11 | Hacer que las ciudades y asentamientos humanos sean inclusivos, seguros, resilientes y sostenibles | Fortalecer los esfuerzos para proteger y salvaguardar el patrimonio cultural y natural del mundo. | Secretaría de Educación y Cultura. |
| | | 4 festivales artísticos y culturales. | 4 | | | | | Secretaría de Educación y Cultura. |
| **1.9.1.25** | Apoyo y fortalecimiento a la Escuela de Música del municipio. | 4 Apoyos realizados a la Escuela de Música. | 4 | Escuela de niños con profesores y atendiendo a la población objetivo. | 4 | Garantizar una educación inclusiva y equitativa de calidad y promover oportunidades de aprendizaje permanente para todos | En 2030 aumentar un x% la oferta de docentes calificados, en particular mediante la cooperación internacional para la formación de docentes en los países en desarrollo, especialmente los PMA y los PEID. | |

| PILAR DE SOLIDARIDAD |
|---|
| DIMENSION SOCIAL |
| LÍNEA 1 CIUDAD CON SENTIDO HUMANO |
| SECTOR: CULTURA |
| PROGRAMA 10: M.E.T.A.A. (MARKETING, EMPRENDIMIENTO, TECNOLOGÍA, ACCESIBILIDAD Y ALIANZAS). |
| **OBJETIVOS DEL PROGRAMA:** Apoyar la innovación, la creación y el emprendimiento artístico y cultural de la ciudad. |

| INDICADORES DE RESULTADO | LÍNEA BASE | META DE RESULTADO 2016-2019 |
|---|---|---|
| Número de emprendimientos artísticos y culturales apoyados. | 0 | 1 |

## PROYECTOS ASOCIADOS AL PROGRAMA 10

| CODIGO | NOMBRE DEL PROYECTO | META DEL CUATRIENIO 2016 - 2019 | LÍNEA BASE DEL PRODUCTO DICIEMBRE DE 2015 | PRODUCTOS ASOCIADOS | Nª DEL OBJETIVOS DE DESARROLLO SOSTENIBLE - ODS | META DEL OBJETIVOS DE DESARROLLO SOSTENIBLE - ODS | META DEL OBJETIVOS DE DESARROLLO SOSTENIBLE - ODS | UNIDAD EJECUTORA |
|---|---|---|---|---|---|---|---|---|
| **1.10.2.31** | Marketing cultural " Bello Ciudad de Artistas". | 4 Estrategias promociónales de "Bello ciudad de los artistas" desde las nuevas tecnologías. | 0 | Estrategias promocionales de "Bello ciudad de los artistas".<br><br>Mirada cultural al mundo: Gestión para la proyección internacional, participación en festivales, becas de circulación, intercambios y pasantías culturales.<br>Agenda cultural permanente. | 11 | Hacer que las ciudades y asentamientos humanos sean inclusivos, seguros, resilientes y sostenibles | Fortalecer los esfuerzos para proteger y salvaguardar el patrimonio cultural y natural del mundo. | Secretaría de Educación y Cultura. |
| **1.10.2.31** | Marketing cultural " Bello Ciudad de Artistas". | 12 Eventos culturales masivos realizados. | 12 | Realización de las jornadas del idioma.<br><br>Realización de las jornadas de las artes y el patrimonio.<br><br>Navidad comunitaria. | 11 | Hacer que las ciudades y asentamientos humanos sean inclusivos, seguros, resilientes y sostenibles | Fortalecer los esfuerzos para proteger y salvaguardar el patrimonio cultural y natural del mundo. | Secretaría de Educación y Cultura. |
| **1.10.2.31** | Marketing cultural " Bello Ciudad de Artistas". | 4 Conmemoraciones de las Fiestas del Cerro quitasol. | 4 | Celebración Fiestas del Cerro Quitasol. | 11 | Hacer que las ciudades y asentamientos humanos sean inclusivos, seguros, resilientes y sostenibles | Fortalecer los esfuerzos para proteger y salvaguardar el patrimonio cultural y natural del mundo. | Secretaría de Educación y Cultura. |
| **1.10.2.31** | Marketing cultural " Bello Ciudad de Artistas". | 80 Diagnósticos de organizaciones pro cultural y artista existentes en la ciudad. | 0 | Diagnóstico de organizaciones pro culturales existentes en la ciudad y talleres de formación de proyectos culturales. | 11 | Hacer que las ciudades y asentamientos humanos sean inclusivos, seguros, resilientes y sostenibles | Fortalecer los esfuerzos para proteger y salvaguardar el patrimonio cultural y natural del mundo. | Secretaría de Educación y Cultura. |
| **1.10.3.32** | Fomento a la creación, producción, circulación y consumo cultural y artístico. | 3 Convocatorias y concursos para el fortalecimiento de la creación artística y cultural de la ciudad. | 0 | Convocatorias a estímulos a la creación artística de la ciudad, convocatorias de circulación para la promoción artística y cultural de la ciudad, y convocatoria de concertación para la proyección de la creación y la innovación al arte y la cultura de la ciudad. | 11 | Hacer que las ciudades y asentamientos humanos sean inclusivos, seguros, resilientes y sostenibles | Fortalecer los esfuerzos para proteger y salvaguardar el patrimonio cultural y natural del mundo. | Secretaría de Educación y Cultura. |
| **1.10.3.32** | Fomento a la creación, producción, circulación y consumo cultural y artístico. | Proyecto de cofinanciación para el fomento de la cultura el arte y la recreación, gestionados. | 0 | Proyecto presentado. | 11 | Hacer que las ciudades y asentamientos humanos sean inclusivos, seguros, resilientes y sostenibles | Fortalecer los esfuerzos para proteger y salvaguardar el patrimonio cultural y natural del mundo. | Secretaría de Educación y Cultura. |

| PILAR DE SOLIDARIDAD |
|---|
| DIMENSION SOCIAL |
| LÍNEA 1 CIUDAD CON SENTIDO HUMANO |
| SECTOR: CULTURA |
| PROGRAMA 11: ESCENARIOS DE VIDA Y CREATIVIDAD "BELLO VIVE LAS ARTES". |
| **OBJETIVOS DEL PROGRAMA:** Desarrollar estrategias para el aprovechamiento del espacio público como espacios multiculturales e incluyentes para la convivencia y la paz. |

| INDICADORES DE RESULTADO | LÍNEA BASE | META DE RESULTADO 2016-2019 |
|---|---|---|
| Número de estrategias diseñadas y aplicadas para el uso y aprovechamiento del espacio público para el beneficio de la cultura, la convivencia y la paz. | 0 | 4 |

## PROYECTOS ASOCIADOS AL PROGRAMA 11

| CODIGO | NOMBRE DEL PROYECTO | META DEL CUATRIENIO 2016 - 2019 | LÍNEA BASE DEL PRODUCTO DICIEMBRE DE 2015 | PRODUCTOS ASOCIADOS | Nª DEL OBJETIVOS DE DESARROLLO SOSTENIBLE - ODS | META DEL OBJETIVOS DE DESARROLLO SOSTENIBLE - ODS | META DEL OBJETIVOS DE DESARROLLO SOSTENIBLE - ODS | UNIDAD EJECUTORA |
|---|---|---|---|---|---|---|---|---|
| **1.11.1.33** | Gestión para la habilitación de un espacio para la Escuela de Música. | Un convenio para el funcionamiento de la Escuela de Música. | 1 | Estudio técnico para la adecuación de los espacios culturales y artísticos. Gestiones realizadas para el funcionamiento de la Escuela de Música. | 4 | Hacer que las ciudades y asentamientos humanos sean inclusivos, seguros, resilientes y sostenibles | Fortalecer los esfuerzos para proteger y salvaguardar el patrimonio cultural y natural del mundo. | Secretaría de Educación y Cultura. |
| **1.11.2.34** | Habilitación de espacios para la cultura, la recreación y el arte "Bulevar de la Cultura". | 8 Programas culturales artísticos y recreativos realizados. | N.D. | Agenda cultural establecida. Dinamización de los espacios públicos a través del arte, la cultura, la recreación y la creación de públicos. | | | | Secretaría de Educación y Cultura. |
| **1.11.3.35** | Gestión para la creación de dos nuevos centros de desarrollo cultural en la ciudad. | 2 Centros de desarrollo cultural habilitados. | 0 | Centros de desarrollo cultural nuevos adecuados. | | | | Secretaría de Educación y Cultura. |

| PILAR DE SOLIDARIDAD |
|---|
| DIMENSION SOCIAL |
| LÍNEA 1 CIUDAD CON SENTIDO HUMANO |
| SECTOR: POBLACIÓN VULNERABLE |
| LÍNEA 1 CIUDAD CON SENTIDO HUMANO |
| SECTOR: INFANCIA, ADOLESCENCIA Y JUVENTUD |
| PROGRAMA 12: ATENCIÓN INTEGRAL A LA PRIMERA INFANCIA |
| **OBJETIVOS DEL PROGRAMA:** Garantizar los derechos de las niñas y niños menores de 5 años. |

| INDICADORES DE RESULTADO | LÍNEA BASE | META DE RESULTADO 2016-2019 |
|---|---|---|
| Tasa de violencia contra niños, niñas de 1 - 5 años. | 45.83 | 45.83 |

## PROYECTOS ASOCIADOS AL PROGRAMA 12

| CODIGO | NOMBRE DEL PROYECTO | META DEL CUATRIENIO 2016 - 2019 | LÍNEA BASE DEL PRODUCTO DICIEMBRE DE 2015 | PRODUCTOS ASOCIADOS | Nª DEL OBJETIVOS DE DESARROLLO SOSTENIBLE - ODS | META DEL OBJETIVOS DE DESARROLLO SOSTENIBLE - ODS | META DEL OBJETIVOS DE DESARROLLO SOSTENIBLE - ODS | UNIDAD EJECUTORA | CODIGO |
|---|---|---|---|---|---|---|---|---|---|
| **1.12.1.36** | "Empezar bien". Fortalecimiento de la Estrategia de Cero a Siempre en las diferentes modalidades. | Un (1) convenio de articulación interinstitucional firmado para la atención integral a la primera infancia. | 1 | 1 | Software "Cuéntame" - Cupos en programas de primera infancia. | 9 | Construir infraestructura resiliente, promover la industrialización inclusiva y sostenible y fomentar la innovación | Aumentar significativamente el acceso a las TIC y luchar por ofrecer acceso universal y asequible a Internet en los PMA para 2020. | Secretaría de Infancia, Adolescencia y Juventud. |

| CODIGO | NOMBRE DEL PROYECTO | META DEL CUATRIENIO 2016 - 2019 | LÍNEA BASE DEL PRODUCTO DICIEMBRE DE 2015 | PRODUCTOS ASOCIADOS | Nª DEL OBJETIVOS DE DESARROLLO SOSTENIBLE - ODS | META DEL OBJETIVOS DE DESARROLLO SOSTENIBLE - ODS | META DEL OBJETIVOS DE DESARROLLO SOSTENIBLE - ODS | UNIDAD EJECUTORA | CODIGO |
|---|---|---|---|---|---|---|---|---|---|
| **1.12.1.36** | | Un (1) convenios para la articulación interinstitucional para atención integral primera infancia modalidad familiar. | 1 | 1 | Convenios para la articulación interinstitucional. | 17 | Fortalecer los medios de aplicación y revitalizar la alianza global para el desarrollo sostenible | Incentivar y promover asociaciones públicas, público-privado y de sociedad civil eficientes, basándose en la experiencia y la dotación de recursos de alianzas estratégicas. | Secretaría de Infancia, Adolescencia y Juventud. |
| **1.12.1.36** | | Un proyecto radicado ante entes externos para la construcción de dos centros de desarrollo infantil. | 1 | 1 | Gestión para estudios, diseños, construcción y adecuación de centro de desarrollo infantil. | 9 | Construir infraestructura resiliente, promover la industrialización inclusiva y sostenible y fomentar la innovación | Facilitar el desarrollo de infraestructuras sostenibles y resilientes en los países en desarrollo a través de un mayor apoyo financiero, tecnológico y técnico a los países africanos, los PMA, PDSL y los PEID. | Secretaría de Infancia, Adolescencia y Juventud. |

| |
|---|
| **PILAR DE SOLIDARIDAD** |
| **DIMENSION SOCIAL** |
| **LÍNEA 1 CIUDAD CON SENTIDO HUMANO** |
| **SECTOR: INFANCIA, ADOLESCENCIA Y JUVENTUD** |
| **PROGRAMA 13: TODAS Y TODOS CON BUEN TRATO (PLAN DECENAL DE INFANCIA Y ADOLESCENCIA).** |
| **OBJETIVOS DEL PROGRAMA:** Garantizar los derechos de las niñas y niños menores de 5 años y los adolescentes. |

| INDICADORES DE RESULTADO | LÍNEA BASE | META DE RESULTADO 2016-2019 |
|---|---|---|
| Tasa de violencia contra niños, niñas de 6 - 11 años y adolescentes. | 72,17 | 72,17 |

## PROYECTOS ASOCIADOS AL PROGRAMA 13

| CODIGO | NOMBRE DEL PROYECTO | META DEL CUATRIENIO 2016 - 2019 | LÍNEA BASE DEL PRODUCTO DICIEMBRE DE 2015 | PRODUCTOS ASOCIADOS | Nª DEL OBJETIVOS DE DESARROLLO SOSTENIBLE - ODS | META DEL OBJETIVOS DE DESARROLLO SOSTENIBLE - ODS | META DEL OBJETIVOS DE DESARROLLO SOSTENIBLE - ODS | UNIDAD EJECUTORA |
|---|---|---|---|---|---|---|---|---|
| **1.13.1.37** | Promoción del buen trato "Familias afectivas y constructoras de Paz". | 500 niños, niñas, adolescentes en riesgo psicosocial asesorados y orientados. | 200 | Niños, niñas, adolescentes y/o miembros de sus familias asesorados y orientados. Planillas de asistencia, formato de remisión a otras entidades, en caso necesario. | 3 | Garantizar una vida sana y promover el bienestar de todos a todas las edades | servicios de salud sexual y reproductiva, incluidos los de planificación familiar, información y educación, y la integración de la salud reproductiva en las estrategias y los programas nacionales | Secretaría de Infancia, Adolescencia y Juventud. |
| **1.13.1.37** | | 16 reuniones de la Mesa de Infancia. | 15 | Reuniones periódicas de la Mesa de Infancia. Actas, planillas de asistencia, evidencia fotográfica. | | | | Secretaría de Infancia, Adolescencia y Juventud. |
| **1.13.1.37** | | 4 campañas de promoción y prevención de situaciones de violencia intrafamiliar interpersonal contra niños, niñas y adolescentes. | N.D. | Campañas de promoción y prevención para disminución de situaciones de violencia intrafamiliar e interpersonal. Video promocional, afiches, volantes, planillas de asistencias, evidencia fotográfica. | 3 | Garantizar una vida sana y promover el bienestar de todos a todas las edades | servicios de salud sexual y reproductiva, incluidos los de planificación familiar, información y educación, y la integración de la salud reproductiva en las estrategias y los programas nacionales | Secretaría de Infancia, Adolescencia y Juventud. |

| CODIGO | NOMBRE DEL PROYECTO | META DEL CUATRIENIO 2016 - 2019 | LÍNEA BASE DEL PRODUCTO DICIEMBRE DE 2015 | PRODUCTOS ASOCIADOS | Nª DEL OBJETIVOS DE DESARROLLO SOSTENIBLE - ODS | META DEL OBJETIVOS DE DESARROLLO SOSTENIBLE - ODS | META DEL OBJETIVOS DE DESARROLLO SOSTENIBLE - ODS | UNIDAD EJECUTORA |
|---|---|---|---|---|---|---|---|---|
| **1.13.2.38** | Promoción y seguimiento de los derechos de los niños, niñas y adolescentes "Los Derechos al Derecho". | 8 eventos realizados para la movilización para garantía de derechos (Infancia - Adolescencia). | 8 | Eventos para la movilización para la garantía de derechos.<br><br>Afiches, volantes, evidencia fotográfica.<br><br>Prevención y atención del abuso, abandono, reclutamiento y explotación sexual y laboral. | 16 | Promover sociedades pacíficas e inclusivas para el desarrollo sostenible, proveer acceso a la justicia para todos y construir instituciones efectivas, responsables e inclusivas en todos los niveles | Terminar con el abuso, la explotación, la trata y todas las formas de violencia y tortura contra los niños. | Secretaría de Infancia, Adolescencia y Juventud. |
| **1.13.2.38** | | 120 casos atendidos en los temas de abuso, abandono, explotación sexual y laboral durante el desarrollo de las movilizaciones. | 0 | Acto administrativo de creación del comité municipal de erradicación del trabajo infantil.<br><br>Planillas de asistencia, actas de reuniones, evidencias fotográficas. | 8 | Promover el crecimiento económico sostenido, inclusivo y sostenible, el empleo pleno y productivo y el trabajo decente para todos | Adoptar medidas inmediatas y eficaces para conseguir la prohibición y la eliminación de las peores formas de trabajo infantil, erradicar el trabajo forzado, y en 2025 terminar con el trabajo infantil en todas sus formas, incluyendo el reclutamiento y uso de niños como soldados. | Secretaría de Infancia, Adolescencia y Juventud. |
| **1.13.2.38** | | 1 Comité Municipal de erradicación del trabajo infantil creado. | 0 | Comité Municipal de erradicación del trabajo infantil creado | 16 | Promover el crecimiento económico sostenido, inclusivo y sostenible, el empleo pleno y productivo y el trabajo decente para todos | Adoptar medidas inmediatas y eficaces para conseguir la prohibición y la eliminación de las peores formas de trabajo infantil, erradicar el trabajo forzado, y en 2025 terminar con el trabajo infantil en todas sus formas, incluyendo el reclutamiento y uso de niños como soldados. | |
| **1.13.3.39** | "MASPAZ más progreso". Estrategia de Prevención y Atención a la población en situación de consumo de sustancias psicoactivas. | 4 Campañas de promoción y prevención de situaciones de consumo de sustancias psicoactivas y licor en niños, niñas, adolescentes y miembros de sus familias. | 0 | Campañas de promoción y prevención para disminuir las situaciones de consumo de sustancias psicoactivas y licor en niños, niñas, adolescentes y miembros de sus familias.<br><br>Video promocional, afiches, volantes, planillas asistencias, evidencia fotográfica. | 16 | Promover sociedades pacíficas e inclusivas para el desarrollo sostenible, proveer acceso a la justicia para todos y construir instituciones efectivas, responsables e inclusivas en todos los niveles | Reducir significativamente todas las formas de violencia y las tasas de mortalidad relacionadas en todas partes. | Secretaría de Infancia, Adolescencia y Juventud. |
| **1.13.3.39** | | 4 convenios para la atención de personas con consumo de sustancias psicoactivas. | 0 | Convenios. | 16 | Promover sociedades pacíficas e inclusivas para el desarrollo sostenible, proveer acceso a la justicia para todos y construir instituciones efectivas, responsables e inclusivas en todos los niveles | Reducir significativamente todas las formas de violencia y las tasas de mortalidad relacionadas en todas partes. | Secretaría de Infancia, Adolescencia y Juventud. |

| PILAR DE SOLIDARIDAD |
|---|
| DIMENSION SOCIAL |
| LÍNEA 1 CIUDAD CON SENTIDO HUMANO |
| SECTOR: INFANCIA, ADOLESCENCIA Y JUVENTUD |
| PROGRAMA 14: TODOS Y TODAS PARTICIPANDO. PLAN DECENAL DE ADOLESCENCIA Y JUVENTUD (CIUDADANÍA JUVENIL). |
| **OBJETIVOS DEL PROGRAMA:** Garantizar los derechos de los adolescentes y jóvenes. |

| INDICADORES DE RESULTADO | LÍNEA BASE | META DE RESULTADO 2016-2019 |
|---|---|---|
| Tasa de violencia interpersonal contra adolescentes y jóvenes. | 271,14 | 271,14 |

## PROYECTOS ASOCIADOS AL PROGRAMA 14

| CODIGO | NOMBRE DEL PROYECTO | META DEL CUATRIENIO 2016 - 2019 | LÍNEA BASE DEL PRODUCTO DICIEMBRE DE 2015 | PRODUCTOS ASOCIADOS | Nº DEL OBJETIVOS DE DESARROLLO SOSTENIBLE - ODS | META DEL OBJETIVOS DE DESARROLLO SOSTENIBLE - ODS | META DEL OBJETIVOS DE DESARROLLO SOSTENIBLE - ODS | UNIDAD EJECUTORA |
|---|---|---|---|---|---|---|---|---|
| **1.14.1.40** | INNOVA Bello joven. Iniciativas juveniles para la participación social, política y ambiental. | 8 Proyectos innovadores en temas ambientales, sociales y políticos en el componente juvenil, asesorados. | 2 | Proyectos innovadores registrados.<br><br>Actas, planillas de asistencia. | 9 | Construir infraestructura resiliente, promover la industrialización inclusiva y sostenible y fomentar la innovación | Ayudar al desarrollo de la tecnología local, la investigación y la innovación en los países en desarrollo garantizando un entorno normativo propicio para, entre otras cosas, la diversificación industrial y la adición de valor a los productos básicos. | Secretaría de Infancia, Adolescencia y Juventud. |
| **1.14.1.40** | | 200 jóvenes capacitados en liderazgo juvenil, emprendimiento y en tecnologías informáticas. | | Jóvenes capacitados en liderazgo juvenil, emprendimiento y en tecnologías informáticas. | 9 | | | Secretaría de Infancia, Adolescencia y Juventud. |
| **1.14.1.40** | | Una bolsa de empleo creada para jóvenes | 0 | bolsa de empleo creada para jóvenes | 9 | | | Secretaría de Infancia, Adolescencia y Juventud. |
| **1.14.1.40** | Jóvenes para el progreso. | 8 eventos para la movilización en garantía de derechos realizados (adolescencia y juventud). | 4 | Eventos para la movilización en garantía de derechos.<br><br>Planillas de asistencia, registro fotográfico, video y certificados capacitación.<br><br>Estrategias de movilización, cualificación y organización juvenil. | 16 | Promover sociedades pacíficas e inclusivas para el desarrollo sostenible, proveer acceso a la justicia para todos y construir instituciones efectivas, responsables e inclusivas en todos los niveles | Promover el estado de derecho en los planos nacional e internacional, y garantizar la igualdad en el acceso a la justicia para todos. | Secretaría de Infancia, Adolescencia y Juventud. |
| **1.14.1.40** | | 80 líderes de organizaciones juveniles capacitados. | N.D. | Espacios incluyentes para el encuentro de los jóvenes.<br><br>Capacitaciones a líderes de organizaciones juveniles.<br><br>Registro de organizaciones, actas, planilla de asistencia y evidencia fotográfica. | 4 | Asegurar una educación inclusiva, de calidad y equitativa y promover oportunidades de aprendizaje permanente para todos | Para 2030, aumentar en un x% el número de jóvenes y adultos con habilidades relevantes incluidas las aptitudes técnicas y vocacionales, para el empleo, trabajo decente y el emprendimiento. | Secretaría de Infancia, Adolescencia y Juventud. |
| **1.14.1.40** | | 100 jóvenes en voluntariado que apoyen las prácticas solidarias, comunitarias e intergeneracionales a través del trabajo voluntariado. | 100 | Prácticas solidarias intergeneracional (Todos, de la mano por la paz).<br><br>Acta de registro, acta de encuentros, registro de asistencia, registro fotográfico. | 1 | Terminar con la pobreza en todas sus formas en todas partes | 1.3 Para 2030 garantizar que todos los hombres y mujeres, particularmente los pobres y vulnerables, tengan los mismos derechos a recursos económicos, así como el acceso a servicios básicos, la propiedad y control de la tierra y otras formas de propiedad, la herencia, los recursos naturales, la nueva tecnología apropiada y los servicios financieros, incluyendo las micro finanzas. | Secretaría de Infancia, Adolescencia y Juventud. |

| CODIGO | NOMBRE DEL PROYECTO | META DEL CUATRIENIO 2016 - 2019 | LÍNEA BASE DEL PRODUCTO DICIEMBRE DE 2015 | PRODUCTOS ASOCIADOS | Nª DEL OBJETIVOS DE DESARROLLO SOSTENIBLE - ODS | META DEL OBJETIVOS DE DESARROLLO SOSTENIBLE - ODS | META DEL OBJETIVOS DE DESARROLLO SOSTENIBLE - ODS | UNIDAD EJECUTORA |
|---|---|---|---|---|---|---|---|---|
| **1.14.1.40** | | Un (1) Consejo Municipal de juventud conformado. | 0 | Elecciones para la conformación del Consejo Municipal de Juventud. | 16 | Promover sociedades pacíficas e inclusivas para el desarrollo sostenible, proveer acceso a la justicia para todos y construir instituciones efectivas, responsables e inclusivas en todos los niveles | Garantizar la toma de decisiones receptiva, inclusiva, participativa y representativa en todos los niveles. | Secretaría de Infancia, Adolescencia y Juventud. |

| |
|---|
| **PILAR DE SOLIDARIDAD** |
| **DIMENSION SOCIAL** |
| **LÍNEA 1 CIUDAD CON SENTIDO HUMANO** |
| **SECTOR: MUJER** |
| **PROGRAMA 15: PROGRAMA MUJER, DESARROLLO Y PAZ** |
| **OBJETIVOS DEL PROGRAMA:** Ejecutar acciones del Plan de Igualdad de Oportunidades, proyectos que promuevan el mejoramiento de las condiciones de vida, el empoderamiento y el ejercicio de los derechos de las mujeres. |

| INDICADORES DE RESULTADO | LÍNEA BASE | META DE RESULTADO 2016-2019 |
|---|---|---|
| Número de mujeres beneficiarias del Programa Mujer, Desarrollo y Paz. | 800 | 3000 |

## PROYECTOS ASOCIADOS AL PROGRAMA 15

| CODIGO | NOMBRE DEL PROYECTO | META DEL CUATRIENIO 2016 - 2019 | LÍNEA BASE DEL PRODUCTO DICIEMBRE DE 2015 | PRODUCTOS ASOCIADOS | Nª DEL OBJETIVOS DE DESARROLLO SOSTENIBLE - ODS | META DEL OBJETIVOS DE DESARROLLO SOSTENIBLE - ODS | META DEL OBJETIVOS DE DESARROLLO SOSTENIBLE - ODS | UNIDAD EJECUTORA |
|---|---|---|---|---|---|---|---|---|
| **1.15.1.42** | Vida libre de violencias, transformación cultural y construcción de paz | 17.000 personas atendidas con actividades en prevención de las violencias contra las mujeres y promoción de los derechos de las mujeres. | 1.600 | Capacitaciones de prevención de las violencias contra las mujeres realizadas.<br><br>Funcionarios que atienden víctimas de violencias capacitados.<br><br>Campañas de prevención de las violencias y promoción de los derechos de las mujeres realizadas. | 5 | Lograr la igualdad de género y empoderar a todas las mujeres y niñas | Eliminar todas las formas de violencia contra las mujeres y las niñas en las esferas públicas y privadas, incluyendo el tráfico sexual y otros tipos de explotación. | Secretaría de la Mujer. |
| **1.15.2.43** | Empoderamiento de las mujeres. Participación política, social y cultural | 1.500 mujeres de la zona urbana y/o rural, inscritas en actividades culturales y de entrenamiento político y social. | 40 | Actividades de formación realizadas.<br><br>Caracterización realizada a grupos organizados de mujeres.<br>Promoción de mujeres líderes.<br>Asesorías a las Juntas de Acción Comunal (JAC) en temas de mujer realizadas.<br>Actividades culturales realizadas. | 5 | Lograr la igualdad de género y empoderar a todas las mujeres y niñas | Garantizar la participación plena y efectiva de las mujeres y la igualdad de oportunidades para el liderazgo en todos los niveles de toma de decisiones en la vida política, económica y pública. | Secretaría de la Mujer. |
| **1.15.3.44** | Mujeres que progresan por la vida. | 11.500 mujeres beneficiadas con actividades de salud física, mental y promoción de derechos de las mujeres en salud. | 5.000 | Actividades de prevención y detección temprana del cáncer de seno realizadas.<br>Actividades de esparcimiento y recreación (baile, bailo terapia) realizadas.<br>Actividades de prevención y promoción de la salud física y mental, derechos en salud de mujeres urbanas y rurales realizadas.<br>Conmemoración del día de la madre comunitaria realizada. | 5 | Lograr la igualdad de género y empoderar a todas las mujeres y niñas | Asegurar el acceso universal a la salud sexual y reproductiva y los derechos reproductivos según lo acordado de conformidad con el Programa de Acción de la CIPD y de la Plataforma de Acción de Beijing y los documentos finales de sus conferencias de examen | Secretaría de Salud |

| CODIGO | NOMBRE DEL PROYECTO | META DEL CUATRIENIO 2016 - 2019 | LÍNEA BASE DEL PRODUCTO DICIEMBRE DE 2015 | PRODUCTOS ASOCIADOS | Nª DEL OBJETIVOS DE DESARROLLO SOSTENIBLE - ODS | META DEL OBJETIVOS DE DESARROLLO SOSTENIBLE - ODS | META DEL OBJETIVOS DE DESARROLLO SOSTENIBLE - ODS | UNIDAD EJECUTORA |
|---|---|---|---|---|---|---|---|---|
| **1.15.3.44** | | 18.000 estímulos entregados a madres comunitarias y FAMI. | 17.500 | Estímulos entregados a madres comunitarias tradicionales y FAMI. | 5 | Lograr la igualdad de género y empoderar a todas las mujeres y niñas | Adoptar y reforzar políticas sólidas y una legislación aplicable para la promoción de la igualdad de género y el empoderamiento de las mujeres y las niñas en todos los niveles. | Secretaría de la Mujer. |
| **1.15.4.45** | Fortalecimiento institucional y transversalización de género. | 1 política pública de las mujeres actualizada | 0 | Política pública de las mujeres actualizada. | 5 | | | Secretaría de la Mujer. |
| **1.15.4.45** | | 1 Plan de Igualdad de Oportunidades para las mujeres de Bello, construido. | 0 | Plan de Igualdad de Oportunidades construido. | 5 | | | Secretaría de la Mujer. |
| **1.15.4.45** | | Un protocolo de transversalización de género construido. | 0 | Protocolo de transversalización construido. | 5 | | | Secretaría de la Mujer. |
| **1.15.4.45** | | 4 Instancias administrativas y comunitarias fortalecidas. | 1 | Secretaria de la Mujer, Casa de la Mujer fortalecida y funcionando. Comité Directivo Municipal de Mujer funcionando. Consejo consultivo de mujeres o veeduría ciudadana apoyada. | 5 | Lograr la igualdad de género y empoderar a todas las mujeres y niñas | Garantizar la participación plena y efectiva de las mujeres y la igualdad de oportunidades para el liderazgo en todos los niveles de toma de decisiones en la vida política, económica y pública. | Secretaría de la Mujer. |
| **1.15.5.46** | Formación laboral para la autonomía económica y acceso a activos.4 | 1500 mujeres beneficiadas con formación laboral y/o acceso activos. | 298 | Actividades de capacitación y formación laboral para mujeres realizadas. Emprendimientos apoyados. Asesorías a proyectos productivos realizados | 5 | Lograr la igualdad de género y empoderar a todas las mujeres y niñas | Garantizar la participación plena y efectiva de las mujeres y la igualdad de oportunidades para el liderazgo en todos los niveles de toma de decisiones en la vida política, económica y pública. | Secretaría de la Mujer. |

| |
|---|
| **PILAR DE SOLIDARIDAD** |
| **DIMENSION SOCIAL** |
| **LÍNEA 1 CIUDAD CON SENTIDO HUMANO** |
| **SECTOR: ADULTO MAYOR** |
| **PROGRAMA 16: EXTENSIÓN DE VIDA ALEGRE (EVA) PARA EL ADULTO MAYOR.** |
| **OBJETIVOS DEL PROGRAMA:** Garantizar una atención integral a los adultos mayores en condición de vulnerabilidad del Municipio de Bello. |

| INDICADORES DE RESULTADO | LÍNEA BASE | META DE RESULTADO 2016-2019 |
|---|---|---|
| Número de adultos mayores participando activamente en el desarrollo de proyectos, encaminados al mejoramiento de su calidad de vida. | 13.488 | 13.488 |

## PROYECTOS ASOCIADOS AL PROGRAMA 16

| CODIGO | NOMBRE DEL PROYECTO | META DEL CUATRIENIO 2016 - 2019 | LÍNEA BASE DEL PRODUCTO DICIEMBRE DE 2015 | PRODUCTOS ASOCIADOS | Nª DEL OBJETIVOS DE DESARROLLO SOSTENIBLE - ODS | META DEL OBJETIVOS DE DESARROLLO SOSTENIBLE - ODS | META DEL OBJETIVOS DE DESARROLLO SOSTENIBLE - ODS | UNIDAD EJECUTORA |
|---|---|---|---|---|---|---|---|---|
| **1.16.1.47** | Estilos de vida saludable para el adulto mayor. | 8.910 adultos mayores participando en las actividades físicas, recreativas, investigación, ocio y tiempo libre. | 8.700 | Sesiones de actividad física, caminatas, ludotecas, bailo terapia e hidroaeróbicos, acompañamiento profesional. | | | | Secretaria de Integración Social y Participación Ciudadana. |
| **1.16.1.47** | | 4.000 adultos mayores participando en turismo social. | 3.650 | Salidas locales, departamentales y nacionales. | | | | Secretaria de Integración Social y Participación Ciudadana. |

| CODIGO | NOMBRE DEL PROYECTO | META DEL CUATRIENIO 2016 - 2019 | LÍNEA BASE DEL PRODUCTO DICIEMBRE DE 2015 | PRODUCTOS ASOCIADOS | Nª DEL OBJETIVOS DE DESARROLLO SOSTENIBLE - ODS | META DEL OBJETIVOS DE DESARROLLO SOSTENIBLE - ODS | META DEL OBJETIVOS DE DESARROLLO SOSTENIBLE - ODS | UNIDAD EJECUTORA |
|---|---|---|---|---|---|---|---|---|
| **1.16.1.47** | | 3 gimnasios en funcionamiento. | 1 | Equipamientos con especificaciones técnicas para el adulto mayor. | 11 | Promover el crecimiento económico sostenido, inclusivo y sostenible, el empleo pleno y productivo y el trabajo decente para todos | En el año 2020, aumentar en un x% el número de ciudades y asentamientos humanos que adoptan y aplican políticas y planes integrados hacia la inclusión, eficiencia de los recursos, la mitigación y la adaptación al cambio climático, la resiliencia ante los desastres, desarrollar y aplicar en línea próxima con el Marco de Hyogo la gestión integral del riesgo de desastres en todos los niveles. | Secretaria de Integración Social y Participación Ciudadana. |
| **1.16.1.47** | | 40 eventos culturales, educativos y de integración familiar para el adulto mayor. | N.D. | Celebración de fechas especiales, capacitaciones, talleres. | 11 | Promover el crecimiento económico sostenido, inclusivo y sostenible, el empleo pleno y productivo y el trabajo decente para todos | En el año 2020, aumentar en un x% el número de ciudades y asentamientos humanos que adoptan y aplican políticas y planes integrados hacia la inclusión, eficiencia de los recursos, la mitigación y la adaptación al cambio climático, la resiliencia ante los desastres, desarrollar y aplicar en línea próxima con el Marco de Hyogo la gestión integral del riesgo de desastres en todos los niveles. | Secretaria de Integración Social y Participación Ciudadana. |
| **1.16.2.48** | Atención a adultos mayores en estado de vulnerabilidad en los Centros de Bienestar de Anciano. | 90 adultos mayores en estado de vulnerabilidad en los Centros de Bienestar de Anciano. | 86 | Contratos y/o convenios firmados con los Centros de Bienestar del Anciano. | 11 | | | Secretaria de Integración Social y Participación Ciudadana. |
| **1.16.3.49** | Centro de desarrollo integral - VIDA del adulto mayor. | 3 centros funcionando. | 2 | Centros descentralizados en las diferentes comunas. | 11 | | | Secretaria de Integración Social y Participación Ciudadana. |
| **1.16.3.49** | | 2 sedes del adulto mayor con adecuación mantenimiento, dotación. | 2 | Sede casa campestre y casa barrio Mesa. | 11 | | | Secretaria de Integración Social y Participación Ciudadana. |
| **1.16.4.50** | Comedores comunitarios para la población adulta mayor. | 3 comedores habilitados. | N.D. | Comedores de adulto mayor habilitados en las zonas más deprimidas del Municipio. | 11 | | | Secretaria de Integración Social y Participación Ciudadana. |
| **1.16.5.51** | Cabildo del Adulto Mayor. | 1 elección realizada. | 1 | Elección del Cabildo. | 1 | Terminar con la pobreza en todas sus formas | Implementar sistemas y medidas de protección social adecuadas a nivel nacional para todos, incluyendo pisos, y para 2030 lograr una cobertura sustancial de los pobres y vulnerables | Secretaria de Integración Social y Participación Ciudadana. |
| **1.16.5.51** | | 12 comités locales creados y funcionando. | 0 | Reuniones con los comités realizadas. | 1 | | | Secretaria de Integración Social y Participación Ciudadana. |

| PILAR DE SOLIDARIDAD |
|---|
| DIMENSION SOCIAL |
| LÍNEA 1 CIUDAD CON SENTIDO HUMANO |
| SECTOR: ADULTO MAYOR |
| PROGRAMA 17: COLOMBIA MAYOR. |
| **OBJETIVOS DEL PROGRAMA:** Garantizar una atención integral a los adultos mayores en condición de vulnerabilidad del municipio de Bello. |

| INDICADORES DE RESULTADO | LÍNEA BASE | META DE RESULTADO 2016-2019 |
|---|---|---|
| Número de adultos mayores participando activamente en el desarrollo de proyectos, encaminados al mejoramiento de su calidad de vida. | 13.274 | 13.488 |

## PROYECTOS ASOCIADOS AL PROGRAMA 17

| CODIGO | NOMBRE DEL PROYECTO | META DEL CUATRIENIO 2016 - 2019 | LÍNEA BASE DEL PRODUCTO DICIEMBRE DE 2015 | PRODUCTOS ASOCIADOS | Nª DEL OBJETIVOS DE DESARROLLO SOSTENIBLE - ODS | META DEL OBJETIVOS DE DESARROLLO SOSTENIBLE - ODS | META DEL OBJETIVOS DE DESARROLLO SOSTENIBLE - ODS | UNIDAD EJECUTORA |
|---|---|---|---|---|---|---|---|---|
| **1.17.1.52** | Entrega de subsidios económicos Colombia Mayor. | 4488 adultos mayores beneficiados con la entrega de subsidios. | 4.488 | Entrega de subsidios, actualización de datos, visitas domiciliarias, inscripción de usuarios, elaboración de fichas, envío de documentación, recepción y revisión de listado de priorización.<br><br>Recepción y revisión de informe mensual para realizar ingresos y retiros.<br><br>Recepción de documentación para el envío de novedades mensuales.<br><br>Asistencia a las asesorías citadas por el consorcio Colombia Mayor. | 2 | Erradicar el hambre, alcanzar la seguridad alimentaria y mejorar la nutrición, y promover la agricultura sostenible. | Para 2030 erradicar el hambre y asegurar el acceso de todas las personas, en particular de los pobres y de las personas en situación de vulnerabilidad, incluyendo los infantes, a alimentos seguros, nutritivos y suficientes durante todo el año. | Secretaria de Integración Social y Participación Ciudadana. |

| PILAR DE SOLIDARIDAD |
|---|
| DIMENSION SOCIAL |
| LÍNEA 1 CIUDAD CON SENTIDO HUMANO |
| SECTOR: ADULTO MAYOR |
| PROGRAMA 18: PLAN DECENAL DE ENVEJECIMIENTO Y VEJEZ DEL MUNICIPIO DE BELLO. |
| **OBJETIVOS DEL PROGRAMA:** Ejecutar acciones afirmativas que conllevan al desarrollo del Plan Decenal de Envejecimiento y Vejez del municipio de Bello. |

| INDICADORES DE RESULTADO | LÍNEA BASE | META DE RESULTADO 2016-2019 |
|---|---|---|
| Número de adultos mayores participando activamente en el desarrollo de proyectos, encaminados al mejoramiento de su calidad de vida. | 13.274 | 13.488 |

## PROYECTOS ASOCIADOS AL PROGRAMA 18

| CODIGO | NOMBRE DEL PROYECTO | META DEL CUATRIENIO 2016 - 2019 | LÍNEA BASE DEL PRODUCTO DICIEMBRE DE 2015 | PRODUCTOS ASOCIADOS | Nª DEL OBJETIVOS DE DESARROLLO SOSTENIBLE - ODS | META DEL OBJETIVOS DE DESARROLLO SOSTENIBLE - ODS | META DEL OBJETIVOS DE DESARROLLO SOSTENIBLE - ODS | UNIDAD EJECUTORA |
|---|---|---|---|---|---|---|---|---|
| **1.18.1.53** | Plan Decenal de Envejecimiento y Vejez del municipio de Bello. | 1 Plan Decenal de Envejecimiento y Vejez del municipio de Bello. | N.D. | Plan Decenal aprobado, reglamentado, normatizado y en funcionamiento. | 1 | Terminar con la pobreza en todas sus formas en todas partes | Erradicar el hambre, alcanzar la seguridad alimentaria y mejorar la nutrición, y promover la agricultura sostenible | Secretaria de Integración Social y Participación Ciudadana. |
| **1.18.1.53** | | 10% de implementación del plan de envejecimiento y vejez. | N.D. | Implementación del 10% de las acciones descritas en el Plan Decenal. | | | | Secretaria de Integración Social y Participación Ciudadana. |

| PILAR DE SOLIDARIDAD |
|---|
| DIMENSION SOCIAL |
| LÍNEA 1 CIUDAD CON SENTIDO HUMANO |
| SECTOR: POBLACIÓN EN SITUACION DE DISCAPACIDAD |
| PROGRAMA 19: ATENCIÓN INTEGRAL A LA POBLACIÓN EN SITUACIÓN DE DISCAPACIDAD. |
| **OBJETIVOS DEL PROGRAMA:** Realizar acciones integrales que promuevan el desarrollo de las personas en situación de discapacidad y las comunidades, en un marco de inclusión, garantía de derechos e igualdad de oportunidades. |

| INDICADORES DE RESULTADO | LÍNEA BASE | META DE RESULTADO 2016-2019 |
|---|---|---|
| Beneficiarios potenciales de acciones implementadas de la Política Pública de Discapacidad. | 15.580 | 20.189 |

## PROYECTOS ASOCIADOS AL PROGRAMA 19

| CODIGO | NOMBRE DEL PROYECTO | META DEL CUATRIENIO 2016 - 2019 | LÍNEA BASE 2015 | PRODUCTOS ASOCIADOS | Nº DEL OBJETIVOS DE DESARROLLO SOSTENIBLE - ODS | META DEL OBJETIVOS DE DESARROLLO SOSTENIBLE - ODS | META DEL OBJETIVOS DE DESARROLLO SOSTENIBLE - ODS | UNIDAD EJECUTORA |
|---|---|---|---|---|---|---|---|---|
| **1.19.1.54** | Centro Integral de Oportunidades Diversas. | 3000 beneficiarios de las iniciativas de organizaciones sociales que trabajan por y con las personas con discapacidad de los componentes de la Política Pública. | 0 | Implementación de iniciativas de organizaciones sociales que trabajan por y con las personas con discapacidad de los componentes de la política pública. | 1 | Terminar con la pobreza en todas sus formas en todas partes | Implementar sistemas y medidas de protección social adecuadas a nivel nacional para todos, incluyendo pisos, y para 2030 lograr una cobertura sustancial de los pobres | Secretaría de Salud. |
| **1.19.1.54** | | 20189 beneficiarios potenciales que acceden a bienes y servicios en el escenario articulador de la oferta municipal y de consolidación de las políticas públicas vigentes. | 15.580 | Beneficiarios potenciales con discapacidad que acceden a bienes y servicios en el escenario articulador de la oferta municipal y de consolidación de las políticas públicas vigente. | | | Implementar sistemas y medidas de protección social adecuadas a nivel nacional para todos, incluyendo pisos, y para 2030 lograr una cobertura sustancial de los pobres | Secretaría de Salud. |
| **1.19.1.54** | | 1 diagnósticos para determinar los espacios físicos de la gestión y puesta en funcionamiento del Centro Integral de Oportunidades Diversas. | 0 | Documento diagnósticos para determinar los espacios físicos de la gestión y puesta en funcionamiento del Centro Integral de Oportunidades Diversas. | 1 | Terminar con la pobreza en todas sus formas en todas partes | Implementar sistemas y medidas de protección social adecuadas a nivel nacional para todos, incluyendo pisos, y para 2030 lograr una cobertura sustancial de los pobres | Secretaría de Salud. |
| **1.19.1.54** | | 1 espacios físicos habilitados para la gestión y funcionamiento del Centro Integral de Oportunidades Diversas. | 0 | Centro de atención integral habilitado. | | | Implementar sistemas y medidas de protección social adecuadas a nivel nacional para todos, incluyendo pisos, y para 2030 lograr una cobertura sustancial de los pobres y vulnerables | Secretaría de Salud. |
| **1.19.2.55** | Construyendo Juntos el Progreso. | 800 beneficiarios del Sistema Integral de Información (SISPRO) pertenecientes a las Redes. | 578 | Personas con discapacidad que conforman redes sociales comunitarias, sectoriales e intersectoriales articuladas y funcionando. | 9 | Construir infraestructura resiliente, promover la industrialización inclusiva y sostenible y fomentar la innovación | Aumentar significativamente el acceso a las TIC y luchar por ofrecer acceso universal y asequible a Internet en los PMA para 2020. | Secretaría de Salud. |
| **1.19.2.55** | | 16 reuniones del Comité Municipal de Discapacidad (CMD). | 4 | Comité Municipal de Discapacidad (CMD) funcionando. | 16 | Promover sociedades pacíficas e inclusivas para el desarrollo sostenible, proveer acceso a la justicia para todos y construir instituciones efectivas, responsables e inclusivas en todos los niveles | Garantizar la toma de decisiones receptiva, inclusiva, participativa y representativa en todos los niveles. | Secretaría de Salud. |
| **1.19.2.55** | | 723 beneficiarios en Sistema Integral de Información (SISPRO), pertenecientes a organizaciones sociales que trabajan por y/o con las personas con discapacidad y que son asesoradas. | 578 | Organizaciones sociales asesoradas (Apropiación social). | 16 | Promover sociedades pacíficas e inclusivas para el desarrollo sostenible, proveer acceso a la justicia para todos y construir instituciones efectivas, responsables e inclusivas en todos los niveles | Garantizar la toma de decisiones receptiva, inclusiva, participativa y representativa en todos los niveles. | Secretaría de Salud. |

| CODIGO | NOMBRE DEL PROYECTO | META DEL CUATRIENIO 2016 - 2019 | LÍNEA BASE 2015 | PRODUCTOS ASOCIADOS | Nª DEL OBJETIVOS DE DESARROLLO SOSTENIBLE - ODS | META DEL OBJETIVOS DE DESARROLLO SOSTENIBLE - ODS | META DEL OBJETIVOS DE DESARROLLO SOSTENIBLE - ODS | UNIDAD EJECUTORA |
|---|---|---|---|---|---|---|---|---|
| **1.19.3.56** | De la Mano Nos Cuidamos, Rehabilitación Basada en la Comunidad (RBC). | 20189 personas con discapacidad perteneciente al modelo de atención integral en salud. | 15.580 | Caracterización en el Sistema Integral de información (SISPRO), (garantía efectiva de derechos). | 1 | Promover sociedades pacíficas e inclusivas para el desarrollo sostenible, proveer acceso a la justicia para todos y construir instituciones efectivas, responsables e inclusivas en todos los niveles | Promover y hacer cumplir leyes y políticas no discriminatorias para el desarrollo sostenible. | Secretaría de Salud. |
| **1.19.3.56** | | 3000 beneficiarios con discapacidad asistentes a la campaña de fomento de entornos protectores. | 945 | 1 campaña anual de fomento de entornos protectores (Responsabilidad familiar). | 1 | Promover sociedades pacíficas e inclusivas para el desarrollo sostenible, proveer acceso a la justicia para todos y construir instituciones efectivas, responsables e inclusivas en todos los niveles | Promover y hacer cumplir leyes y políticas no discriminatorias para el desarrollo sostenible. | Secretaría de Salud. |
| **1.19.3.56** | | 1000 personas con discapacidad, cuidador y familia pertenecientes a la estrategia Rehabilitación Basada en la Comunidad (RBC) del modelo de atención integral en salud. | 0 | Personas con discapacidad incluida en el modelo de atención integral desde la estrategia Rehabilitación Basada en la Comunidad (RBC). | 1 | Promover sociedades pacíficas e inclusivas para el desarrollo sostenible, proveer acceso a la justicia para todos y construir instituciones efectivas, responsables e inclusivas en todos los niveles | Promover y hacer cumplir leyes y políticas no discriminatorias para el desarrollo sostenible. | Secretaría de Salud. |

| |
|---|
| **PILAR DE SOLIDARIDAD** |
| **DIMENSION SOCIAL** |
| **LÍNEA 1 CIUDAD CON SENTIDO HUMANO** |
| **SECTOR: MINORÍAS ÉTNICAS** |
| **PROGRAMA 20: GRUPOS ÉTNICOS.** |
| **OBJETIVOS DEL PROGRAMA:** Ejecutar planes y proyectos que involucren los diferentes grupos con asiento en el municipio de Bello. |

| INDICADORES DE RESULTADO | LÍNEA BASE | META DE RESULTADO 2016-2019 |
|---|---|---|
| Número de afrobellanitas beneficiarios con la implementación del plan decenal. | 2.804 | 4.000 |

## PROYECTOS ASOCIADOS AL PROGRAMA 20

| CODIGO | NOMBRE DEL PROYECTO | META DEL CUATRIENIO 2016 - 2019 | LÍNEA BASE 2015 | PRODUCTOS ASOCIADOS | Nª DEL OBJETIVOS DE DESARROLLO SOSTENIBLE - ODS | META DEL OBJETIVOS DE DESARROLLO SOSTENIBLE - ODS | META DEL OBJETIVOS DE DESARROLLO SOSTENIBLE - ODS | UNIDAD EJECUTORA |
|---|---|---|---|---|---|---|---|---|
| 1.20.1.57 | Fortalecimiento institucional y organizativo de la población afrobellanita. | 5 Grupos fortalecidas. | 5 | Desarrollo de actividades encaminadas al fortalecimiento de instituciones legalmente constituidas. | 10 | Reducir la desigualdad dentro y entre los países | 10.1 Para 2030 potenciar y promover la inclusión social, económica y política de todos independientemente de la edad, sexo, discapacidad, raza, etnia, origen, religión o condición económica o de otro tipo. | Secretaria de Integración Social y Participación Ciudadana. |
| 1.20.1.57 | | 4000 beneficiarios de los proyectos dirigidos a la población afrobellanita. | 2.804 | Capacitaciones, foros. | 11 | Hacer que las ciudades y asentamientos humanos sean inclusivos, seguros, resilientes y sostenibles | 11.1 Fortalecer los esfuerzos para proteger y salvaguardar el patrimonio cultural y natural del mundo. | Secretaria de Integración Social y Participación Ciudadana. |

| CODIGO | NOMBRE DEL PROYECTO | META DEL CUATRIENIO 2016 - 2019 | LÍNEA BASE 2015 | PRODUCTOS ASOCIADOS | Nª DEL OBJETIVOS DE DESARROLLO SOSTENIBLE - ODS | META DEL OBJETIVOS DE DESARROLLO SOSTENIBLE - ODS | META DEL OBJETIVOS DE DESARROLLO SOSTENIBLE - ODS | UNIDAD EJECUTORA |
|---|---|---|---|---|---|---|---|---|
| 1.20.1.57 | | 1 documentos de recopilación de información de la cultura afrobellanita. | N.D. | Cartilla, cd, fotos, documentales difundidos, actualizados y socializados. | 11 | Hacer que las ciudades y asentamientos humanos sean inclusivos, seguros, resilientes y sostenibles | 11.1 Fortalecer los esfuerzos para proteger y salvaguardar el patrimonio cultural y natural del mundo. | Secretaria de Integración Social y Participación Ciudadana. |
| 1.20.1.57 | | 12 eventos de visibilización de la población afrobellanita. | 5 | Realizar 3 eventos por año, Afrocolombianidad e Identidades, para la visibilización de la cultura afrobellanita. | 11 | | | Secretaria de Integración Social y Participación Ciudadana. |
| 1.20.2.58 | Revisión, Ajuste e implementación de la Política Pública y Plan de Acciones Afirmativas de la Población Afrobellanita. | 2 documentos revisados. | 0 | Documento Revisado y Ajustado | 11 | | | Secretaria de Integración Social y Participación Ciudadana. |
| 1.20.2.58 | | 75% implementación del Plan de Acciones Afirmativas de la población afrobellanita. | 50 | Desarrollo de actividades del Plan de Acciones Afirmativas de la población afrobellanita. | 16 | Promover sociedades pacíficas e inclusivas para el desarrollo sostenible, proveer acceso a la justicia para todos y construir instituciones efectivas, responsables e inclusivas en todos los niveles | .1 Garantizar la toma de decisiones receptiva, inclusiva, participativa y representativa en todos los niveles. | Secretaria de Integración Social y Participación Ciudadana. |
| 1.20.2.58 | | 75 Grupos Étnicos Focalizados en las 5 Zonas Establecidas (Paris, Vereda Granizal, Pachely, Niquia y Santa Rita). | N.D. | Documento con la Base de Datos de la Focalización Total de los Grupos Étnicos existentes en las Zonas Focalizadas por el Programa Grupos Étnicos. | 16 | | | Secretaria de Integración Social y Participación Ciudadana. |

| |
|---|
| **PILAR DE SOLIDARIDAD** |
| **DIMENSION SOCIAL** |
| **LÍNEA 1 CIUDAD CON SENTIDO HUMANO** |
| **SECTOR: POBREZA EXTREMA Y POBLACIÓN EN SITUACION DE CALLE** |
| **PROGRAMA 21: RED UNIDOS.** |
| **OBJETIVOS DEL PROGRAMA:** Reducir la pobreza extrema de las familias identificadas por el sistema nacional. |

| INDICADORES DE RESULTADO | LÍNEA BASE | META DE RESULTADO 2016-2019 |
|---|---|---|
| Número de familias atendidas en la estrategia Red Unidos. | 1.600 | 340 |

## PROYECTOS ASOCIADOS AL PROGRAMA 21

| CODIGO | NOMBRE DEL PROYECTO | META DEL CUATRIENIO 2016 - 2019 | LÍNEA BASE 2015 | PRODUCTOS ASOCIADOS | Nª DEL OBJETIVOS DE DESARROLLO SOSTENIBLE - ODS | META DEL OBJETIVOS DE DESARROLLO SOSTENIBLE - ODS | META DEL OBJETIVOS DE DESARROLLO SOSTENIBLE - ODS | UNIDAD EJECUTORA |
|---|---|---|---|---|---|---|---|---|
| 1.21.1.59 | Red Unidos alcanzando logros. | 340 familias con seguimiento al cumplimiento de logros. | 1.600 | Visitas realizadas a las familias para el cumplimiento de logros. | 1 | Terminar con la pobreza en todas sus formas en todas partes | a. Asegurar una movilización significativa de recursos, de fuentes variadas incluyendo a través de la profundización de la cooperación para el desarrollo, para proveer medios adecuados y predecibles para los países en desarrollo, en particular PMA, para la implementación de programas y políticas para erradicar la pobreza en todas sus dimensiones. | Secretaria de Integración Social y Participación Ciudadana. |

| PILAR DE SOLIDARIDAD |
|---|
| DIMENSION SOCIAL |
| LÍNEA 1 CIUDAD CON SENTIDO HUMANO |
| SECTOR: POBREZA EXTREMA Y POBLACIÓN EN SITUACION DE CALLE |
| PROGRAMA 22: FAMILIAS EN ACCIÓN. |
| **OBJETIVOS DEL PROGRAMA:** Contribuir a la superación y prevención de la pobreza y la formación de capital humano mediante un complemento al ingreso condicionado al cumplimiento de corresponsabilidades en salud y educación, y la articulación de estrategias complementarias. |

| INDICADORES DE RESULTADO | LÍNEA BASE | META DE RESULTADO 2016-2019 |
|---|---|---|
| Número de niños y niñas en situación de vulnerabilidad con atención en salud y educación. | 12.631 | 12.700 |
| Número de actividades de orientación para el bienestar de los niños y niñas. | N.D. | 244 |

## PROYECTOS ASOCIADOS AL PROGRAMA 22

| CODIGO | NOMBRE DEL PROYECTO | META DEL CUATRIENIO 2016 - 2019 | LÍNEA BASE 2015 | PRODUCTOS ASOCIADOS | Nª DEL OBJETIVOS DE DESARROLLO SOSTENIBLE - ODS | META DEL OBJETIVOS DE DESARROLLO SOSTENIBLE - ODS | META DEL OBJETIVOS DE DESARROLLO SOSTENIBLE - ODS | UNIDAD EJECUTORA |
|---|---|---|---|---|---|---|---|---|
| 1.22.1.60 | Familias en Acción. | 3600 niños con incentivos económicos de salud entregados. | 3.592 | Atención oportuna de solicitudes de inscripción, verificación de compromisos, orientación al usuario, promoción y difusión. | 1 | Terminar con la pobreza en todas sus formas en todas partes | a. Asegurar una movilización significativa de recursos, de fuentes variadas incluyendo a través de la profundización de la cooperación para el desarrollo, para proveer medios adecuados y predecibles para los países en desarrollo, en particular PMA, para la implementación de programas y políticas para erradicar la pobreza en todas sus dimensiones. | Secretaria de Integración Social y Participación Ciudadana. |
| 1.22.1.60 | | 9100 niños con incentivos económicos de educación entregados. | 9.039 | Atención oportuna de solicitudes de inscripción, verificación de compromisos, orientación al usuario, promoción y difusión. | 1 | | | Secretaria de Integración Social y Participación Ciudadana. |
| 1.22.1.60 | | 200 encuentros de bienestar realizados. | N.D. | Orientación en los barrios, reuniones con las comunidades. | 1 | | | Secretaria de Integración Social y Participación Ciudadana. |
| 1.22.1.60 | | 40 reuniones del comité de líderes de Familias en Acción. | N.D. | Capacitaciones, asesoría, plan de medios. | 1 | | | Secretaria de Integración Social y Participación Ciudadana. |

| PILAR DE SOLIDARIDAD |
|---|
| DIMENSION SOCIAL |
| LÍNEA 1 CIUDAD CON SENTIDO HUMANO |
| SECTOR: POBREZA EXTREMA Y POBLACIÓN EN SITUACION DE CALLE |
| PROGRAMA 23: POBLACIÓN EN SITUACIÓN DE Y EN LA CALLE. |
| **OBJETIVOS DEL PROGRAMA:** Reducir la pobreza extrema de las familias identificadas por el sistema nacional. |

| INDICADORES DE RESULTADO | LÍNEA BASE | META DE RESULTADO 2016-2019 |
|---|---|---|
| Número de acciones dirigidas a la población en situación de calle y en la calle. | N.D. | 16 |

## PROYECTOS ASOCIADOS AL PROGRAMA 23

| CODIGO | NOMBRE DEL PROYECTO | META DEL CUATRIENIO 2016 - 2019 | LÍNEA BASE 2015 | PRODUCTOS ASOCIADOS | Nª DEL OBJETIVOS DE DESARROLLO SOSTENIBLE - ODS | META DEL OBJETIVOS DE DESARROLLO SOSTENIBLE - ODS | META DEL OBJETIVOS DE DESARROLLO SOSTENIBLE - ODS | UNIDAD EJECUTORA |
|---|---|---|---|---|---|---|---|---|
| 1.23.1.61 | Bello ciudad de progreso en pro de habitantes de y en la calle. | 16 atenciones psicosociales a familias de población de situación de y en la calle. | N.D. | Recurso humano y Espacios Físicos.<br>Recurso económico y Recursos físicos. | 1 | Terminar con la pobreza en todas sus formas en todas partes | Asegurar una movilización significativa de recursos, de fuentes variadas incluyendo a través de la profundización de la cooperación para el desarrollo, para proveer medios adecuados y predecibles para los países en desarrollo, en particular PMA, para la implementación de programas y políticas para erradicar la pobreza en todas sus dimensiones. | Secretaria de Integración Social y Participación Ciudadana. |
| 1.23.1.61 | | 16 de acciones ejecutadas en beneficio de la población de y en la calle. | N.D. | Recurso humano y Espacios Físicos.<br>Recurso económico y Recursos físicos. | 1 | | | Secretaria de Integración Social y Participación Ciudadana. |

| PILAR DE SOLIDARIDAD |
|---|
| DIMENSION SOCIAL |
| LÍNEA 1 CIUDAD CON SENTIDO HUMANO |
| SECTOR: POBREZA EXTREMA Y POBLACIÓN EN SITUACION DE CALLE |
| PROGRAMA 24: INCLUSIÓN A LA POBLACIÓN LGTBI. |
| **OBJETIVOS DEL PROGRAMA:** Implementar acciones para promover los derechos de la población LGTBI. |

| INDICADORES DE RESULTADO | LÍNEA BASE | META DE RESULTADO 2016-2019 |
|---|---|---|
| Número de acciones realizadas para la promoción de los derechos de la población LGTBI. | N.D. | 40 |

## PROYECTOS ASOCIADOS AL PROGRAMA 24

| CODIGO | NOMBRE DEL PROYECTO | META DEL CUATRIENIO 2016 - 2019 | LÍNEA BASE 2015 | PRODUCTOS ASOCIADOS | Nª DEL OBJETIVOS DE DESARROLLO SOSTENIBLE - ODS | META DEL OBJETIVOS DE DESARROLLO SOSTENIBLE - ODS | META DEL OBJETIVOS DE DESARROLLO SOSTENIBLE - ODS | UNIDAD EJECUTORA | CODIGO |
|---|---|---|---|---|---|---|---|---|---|
| 1.24.1.62 | Inclusión social para la población LGTBI. | 8 eventos para la visibilización de la población LGTBI. | 4 | 8 | Marcha, capacitaciones, campañas. | 10 | Reducir la desigualdad dentro y entre los países | Para 2030 potenciar y promover la inclusión social, económica y política de todos independientemente de la edad, sexo, discapacidad, raza, etnia, origen, religión o condición económica o de otro tipo. | Secretaria de Integración Social y Participación Ciudadana. |
| 1.24.1.62 | | 32 reuniones de la Mesa LGTBI. | 20 | 32 | Actas de reunión. | | | | Secretaria de Integración Social y Participación Ciudadana. |

| PILAR DE SOLIDARIDAD |
|---|
| DIMENSION SOCIAL |
| LÍNEA 1 CIUDAD CON SENTIDO HUMANO |
| SECTOR: VÍCTIMAS Y DESPLAZADOS |
| PROGRAMA 25: UMAV - UNIDAD MUNICIPAL DE ATENCIÓN A VÍCTIMAS. |
| **OBJETIVOS DEL PROGRAMA:** Desarrollar el Plan de Atención Territorial a las Víctimas (PAT), garantizando el goce de efectivo de derechos en el marco de la ley 1448 de 2011 y de los distintos autos reglamentarios de la Corte Constitucional. |

| INDICADORES DE RESULTADO | LÍNEA BASE | META DE RESULTADO 2016-2019 |
|---|---|---|
| Número de atenciones realizadas en la Unidad Municipal de Atención a Víctimas (UMAV). | 36.000 | 40.000 |

## PROYECTOS ASOCIADOS AL PROGRAMA 25

| CODIGO | NOMBRE DEL PROYECTO | META DEL CUATRIENIO 2016 - 2019 | LÍNEA BASE 2015 | PRODUCTOS ASOCIADOS | Nª DEL OBJETIVOS DE DESARROLLO SOSTENIBLE - ODS | META DEL OBJETIVOS DE DESARROLLO SOSTENIBLE - ODS | META DEL OBJETIVOS DE DESARROLLO SOSTENIBLE - ODS | UNIDAD EJECUTORA |
|---|---|---|---|---|---|---|---|---|
| 1.25.1.63 | Plan Municipal de Atención a Víctimas 2016-2019. | 100 solicitudes de acciones de protección atendidas. | 100 | Acciones de activación para protección de tierras y protección de integridad física. | | | | Secretaría de Gobierno. |
| 1.25.1.63 | | 5 convenios de cooperación para la atención a las víctimas. | 5 | Convenios.<br><br>Cooperación internacional para víctimas y desplazados: se realizarán convenios interadministrativos con los niveles nacional, departamental, de cooperación internacional, ONG y sector privado, con el fin de financiar proyectos productivos para emprendedores víctimas del conflicto armado, de posibilitar acceso a proyectos de vivienda de interés social de personas y hogares víctimas del conflicto armado y desplazados, y para apoyar los programas de capacitación para el empleo y formación en la educación superior (técnica, tecnológica y profesional) mediante acuerdos con universidades, instituciones de educación superior, el SENA, ICETEX y ONG´S. | 17 | Fortalecer los medios de aplicación y revitalizar la alianza global para el desarrollo sostenible | Incentivar y promover asociaciones públicas, público-privado y de sociedad civil eficientes, basándose en la experiencia y la dotación de recursos de alianzas estratégicas. | Secretaría de Gobierno. |

| CODIGO | NOMBRE DEL PROYECTO | META DEL CUATRIENIO 2016 - 2019 | LÍNEA BASE 2015 | PRODUCTOS ASOCIADOS | Nª DEL OBJETIVOS DE DESARROLLO SOSTENIBLE - ODS | META DEL OBJETIVOS DE DESARROLLO SOSTENIBLE - ODS | META DEL OBJETIVOS DE DESARROLLO SOSTENIBLE - ODS | UNIDAD EJECUTORA |
|---|---|---|---|---|---|---|---|---|
| 1.25.1.63 | | 1 unidad móvil de atención a víctimas operando. | 1 | Unidad móvil de atención a víctimas operando. | 17 | | | Secretaría de Gobierno. |
| 1.25.1.63 | | 100% solicitudes atendidas en la Unidad Municipal de Atención a Víctimas (UMAV). | 100 | Activación de la ruta de atención y asistencia.<br>Activación de la ruta de atención y asistencia a través del fortalecimiento de la Casa de los Derechos en Granizal. | 17 | | | Secretaría de Gobierno. |
| 1.25.1.63 | | 1000 personas beneficiadas de las diferentes acciones implementadas por la Administración en materia de restablecimiento integral. | 543 | Activación de la ruta de acciones de restablecimiento integral y reparación en conjunto con la Unidad de Atención y Reparación Integral a las Víctimas (UARIV). | 17 | | | Secretaría de Gobierno. |
| 1.25.1.63 | | 2000 asistentes en las acciones en materia de promoción de una cultura y consolidación de la paz. | 500 | Acciones de promoción de la cultura de la paz.<br>Talleres para la promoción y construcción de territorios en paz. | 17 | | | Secretaría de Gobierno. |
| 1.25.1.63 | | 19 organizaciones de víctimas registradas ante la Secretaría de Gobierno. | 19 | Organizaciones de víctimas fortalecidas. | 16 | Promover sociedades pacíficas e inclusivas para el desarrollo sostenible, proveer acceso a la justicia para todos y construir instituciones efectivas, responsables e inclusivas en todos los niveles | Garantizar la toma de decisiones receptiva, inclusiva, participativa y representativa en todos los niveles. | Secretaría de Gobierno. |
| 1.25.1.63 | | 200 proyectos productivos para las víctimas financiados. | 50 | Nuevos proyectos productivos y fortalecimiento de los ya existentes. | 8 | Promover el crecimiento económico sostenido, inclusivo y sostenible, el empleo pleno y productivo y el trabajo decente para todos | Alcanzar mayores niveles de productividad de las economías a través de la diversificación, el mejoramiento tecnológico y la innovación, en particular mediante un enfoque en sectores de alto valor agregado e intensivos en trabajo | Secretaría de Gobierno. |

| |
|---|
| **PILAR DE SOLIDARIDAD** |
| **DIMENSION SOCIAL** |
| **LÍNEA 1 CIUDAD CON SENTIDO HUMANO** |
| **SECTOR: VÍCTIMAS Y DESPLAZADOS** |
| **PROGRAMA 26: ATENCIÓN OTROS HECHOS VICTIMIZANTES.** |
| **OBJETIVOS DEL PROGRAMA:** Proteger y restablecer los derechos de otros sectores vulnerables de la población. |

| INDICADORES DE RESULTADO | LÍNEA BASE | META DE RESULTADO 2016-2019 |
|---|---|---|
| Porcentaje de personas víctimas de otras violencias atendidas. | 100 | 100 |

## PROYECTOS ASOCIADOS AL PROGRAMA 26

| CODIGO | NOMBRE DEL PROYECTO | META DEL CUATRIENIO 2016 - 2019 | LÍNEA BASE 2015 | PRODUCTOS ASOCIADOS | Nª DEL OBJETIVOS DE DESARROLLO SOSTENIBLE - ODS | META DEL OBJETIVOS DE DESARROLLO SOSTENIBLE - ODS | META DEL OBJETIVOS DE DESARROLLO SOSTENIBLE - ODS | UNIDAD EJECUTORA |
|---|---|---|---|---|---|---|---|---|
| 1.26.1.64 | Procesos contravencionales y otras actuaciones sancionatorias y de protección administrativas. | 100% de solicitudes de procesos administrativos de protección por violencias atendidos. | 100 | Órdenes de desalojo del agresor.<br>Órdenes de protección.<br>Atención psicosocial. | | | | Secretaría de Gobierno. |

| CODIGO | NOMBRE DEL PROYECTO | META DEL CUATRIENIO 2016 - 2019 | LÍNEA BASE 2015 | PRODUCTOS ASOCIADOS | Nª DEL OBJETIVOS DE DESARROLLO SOSTENIBLE - ODS | META DEL OBJETIVOS DE DESARROLLO SOSTENIBLE - ODS | META DEL OBJETIVOS DE DESARROLLO SOSTENIBLE - ODS | UNIDAD EJECUTORA |
|---|---|---|---|---|---|---|---|---|
| 1.26.1.64 | | 100% de restablecimiento de derechos para niños, niñas y adolescentes. | 100 | Medidas de restablecimientos de derechos para niños, niñas y adolescentes. | | | | Secretaría de Gobierno. |
| 1.26.1.64 | | 5% de valoración del riesgo de vida e integridad personal por violencias de género. | N.D. | Disminución del feminicidio. | 5 | Lograr la igualdad de género y empoderar a todas las mujeres y niñas | Eliminar todas las formas de violencia contra las mujeres y las niñas en las esferas públicas y privadas, incluyendo el tráfico sexual y otros tipos de explotación. | Secretaría de Gobierno. |
| 1.26.2.65 | Atención interinstitucional a los delitos sexuales. | Un convenio suscrito con la Fiscalía para la atención interinstitucional a los delitos sexuales. | 1 | Convenio Alcaldía - Fiscalía por medio de la Sub-unidad de Víctimas. | 5 | | | Secretaría de Gobierno. |
| 1.26.2.65 | | 100% de víctimas de delitos sexuales remitidas por la fiscalía y atendidas. | 90 | Atención Jurídica.<br>Representación jurídica en juicio.<br>Atención psicosocial. | 5 | | | Secretaría de Gobierno. |
| 1.26.3.66 | Política Nacional de Reintegración Social y Económica accionada en el municipio de Bello. | 60% de reinsertados beneficiados con la oferta institucional de convivencia del Municipio. | 0 | Beneficio de acompañamiento psicosocial con la oferta institucional cultural, deportiva y recreativa. | 2 | Erradicar el hambre, alcanzar la seguridad alimentaria y mejorar la nutrición, y promover la agricultura sostenible | Para 2030 asegurar los sistemas de producción sostenibles de alimentos e implementar prácticas agrícolas resilientes que aumenten la productividad y producción, que contribuyan al mantenimiento de los ecosistemas, que fortalezcan la capacidad de adaptación al cambio climático, al clima extremo, sequías, inundaciones y a otros desastres, y que progresivamente mejoren la calidad de la tierra y del suelo. | Secretaría de Gobierno. |
| 1.26.3.66 | | 100 unidades productivas de personas en proceso de reintegración con asistencia técnica. | 56 | Asistencia técnica a unidades productivas de personas en proceso de reintegración. | 2 | Erradicar el hambre, alcanzar la seguridad alimentaria y mejorar la nutrición, y promover la agricultura sostenible | Para 2030 asegurar los sistemas de producción sostenibles de alimentos e implementar prácticas agrícolas resilientes que aumenten la productividad y producción, que contribuyan al mantenimiento de los ecosistemas, que fortalezcan la capacidad de adaptación al cambio climático, al clima extremo, sequías, inundaciones y a otros desastres, y que progresivamente mejoren la calidad de la tierra y del suelo. | Secretaría de Gobierno. |

| PILAR DE SOLIDARIDAD |
|---|
| DIMENSION SOCIAL |
| LÍNEA 2 SALUD, DEPORTES Y RECREACIÓN |
| SECTOR: SALUD |
| PROGRAMA 27: SALUD AMBIENTAL. |
| **OBJETIVOS DEL PROGRAMA:** Contribuir al mejoramiento de las condiciones de vida de la población mediante la prevención, vigilancia y control sanitario. |

| INDICADORES DE RESULTADO | LÍNEA BASE | META DE RESULTADO 2016-2019 |
|---|---|---|
| Tasa de mortalidad por Enfermedad Diarreica Aguda (EDA). | 0 | 0 |

## PROYECTOS ASOCIADOS AL PROGRAMA 27

| CODIGO | NOMBRE DEL PROYECTO | META DEL CUATRIENIO 2016 - 2019 | LÍNEA BASE 2015 | PRODUCTOS ASOCIADOS | Nª DEL OBJETIVOS DE DESARROLLO SOSTENIBLE - ODS | META DEL OBJETIVOS DE DESARROLLO SOSTENIBLE - ODS | META DEL OBJETIVOS DE DESARROLLO SOSTENIBLE - ODS | UNIDAD EJECUTORA |
|---|---|---|---|---|---|---|---|---|
| 1.27.1.67 | Vigilancia y control de la calidad del agua. | 3000 muestras tomadas de agua a acueducto urbano, rurales y piscinas para análisis físico químicos y microbiológicos. | 2.400 | Muestras de agua tomadas de a acueducto urbano, rurales y piscinas para análisis físico químicos y microbiológicos. | 6 | Asegurar la disponibilidad y el manejo sostenible del agua y el saneamiento para todos | 6.1 En 2030, lograr el acceso universal y equitativo al agua potable segura y asequible para todos | Secretaría de Salud. |
| 1.27.2.68 | Inspección, vigilancia y control de factores de riesgo ambientales del consumo, vectores y zoonosis. | 24000 visitas de inspección, vigilancia y control a establecimientos generadores de residuos hospitalarios y de consumo. | 24.000 | Visitas de inspección, vigilancia y control a establecimientos generadores de residuos hospitalarios y de consumo. | 3 | Asegurar vidas sanas y promover el bienestar para todos en todas las edades | Para 2030 reducir sustancialmente el número de muertes y enfermedades resultantes de químicos peligrosos y contaminación del aire, el agua y del suelo. | Secretaría de Salud. |

| PILAR DE SOLIDARIDAD |
|---|
| DIMENSION SOCIAL |
| LÍNEA 2 SALUD, DEPORTES Y RECREACIÓN |
| SECTOR: SALUD |
| PROGRAMA 28: VIDA SALUDABLE Y CONDICIONES NO TRANSMISIBLES. |
| **OBJETIVOS DEL PROGRAMA:** Contribuir al mejoramiento de las condiciones de vida de la población mediante la prevención, vigilancia y control sanitario. |

| INDICADORES DE RESULTADO | LÍNEA BASE | META DE RESULTADO 2016-2019 |
|---|---|---|
| Tasa de mortalidad prematura por enfermedades no transmisibles. | 3079,18 | 3000 |

## PROYECTOS ASOCIADOS AL PROGRAMA 28

| CODIGO | NOMBRE DEL PROYECTO | META DEL CUATRIENIO 2016 - 2019 | LÍNEA BASE 2015 | PRODUCTOS ASOCIADOS | Nª DEL OBJETIVOS DE DESARROLLO SOSTENIBLE - ODS | META DEL OBJETIVOS DE DESARROLLO SOSTENIBLE - ODS | META DEL OBJETIVOS DE DESARROLLO SOSTENIBLE - ODS | UNIDAD EJECUTORA |
|---|---|---|---|---|---|---|---|---|
| 1.28.1.69 | Modos, condiciones y estilos de vida saludable. | 500 establecimientos públicos y educativos sensibilizados en espacios libres de humo. | 270 | Establecimientos públicos y educativos sensibilizados en el tema de espacios libres de humo. | 3 | Asegurar vidas sanas y promover el bienestar para todos en todas las edades | Fortalecer la aplicación del Convenio Marco para el Control del Tabaco en todos los países, según corresponda. | Secretaría de Salud. |
| 1.28.1.69 | | 50000 personas sensibilizadas en hábitos saludables y prácticas de autocuidado en salud bucal, visual, auditiva, comunicativa y cáncer. | 47.800 | Personas sensibilizadas en hábitos saludables y prácticas de autocuidado en salud bucal, visual, auditiva, comunicativa y cáncer. | 3 | Asegurar vidas sanas y promover el bienestar para todos en todas las edades | Para 2030 reducir en un tercio la mortalidad prematura por enfermedades no transmisibles (ENT), mediante la prevención y el tratamiento, y promover la salud y el bienestar mental. | Secretaría de Salud. |
| 1.28.2.70 | Condiciones crónicas prevalentes. | 50% de personas remitidas con seguimiento en salud bucal, visual, auditiva, comunicativa y cáncer. | 10 | Personas con remisión y seguimiento en salud bucal, visual, auditiva, comunicativa y cáncer. | 3 | Asegurar vidas sanas y promover el bienestar para todos en todas las edades | Fortalecer la aplicación del Convenio Marco para el Control del Tabaco en todos los países, según corresponda. | Secretaría de Salud. |

| CODIGO | NOMBRE DEL PROYECTO | META DEL CUATRIENIO 2016 - 2019 | LÍNEA BASE 2015 | PRODUCTOS ASOCIADOS | Nª DEL OBJETIVOS DE DESARROLLO SOSTENIBLE - ODS | META DEL OBJETIVOS DE DESARROLLO SOSTENIBLE - ODS | META DEL OBJETIVOS DE DESARROLLO SOSTENIBLE - ODS | UNIDAD EJECUTORA |
|---|---|---|---|---|---|---|---|---|
| 1.28.2.70 | | 5000 personas sensibilizadas en diagnóstico temprano de leucemias agudas pediátricas. | 0 | Personas sensibilizadas en diagnóstico temprano de leucemias agudas pediátricas. | 3 | Asegurar vidas sanas y promover el bienestar para todos en todas las edades | Para 2030 reducir en un tercio la mortalidad prematura por enfermedades no transmisibles (ENT), mediante la prevención y el tratamiento, y promover la salud y el bienestar mental. | Secretaría de Salud. |

| PILAR DE SOLIDARIDAD |
|---|
| DIMENSION SOCIAL |
| LÍNEA 2 SALUD, DEPORTES Y RECREACIÓN |
| SECTOR: SALUD |
| PROGRAMA 29: CONVIVENCIA SOCIAL Y SALUD MENTAL. |
| **OBJETIVOS DEL PROGRAMA:** Promoción de la salud mental y la convivencia, transformación de problemas y trastornos que contribuyen al bienestar y desarrollo humano. Promover la salud mental y la convivencia, como factores de transformación de problemas y trastornos que contribuyen al bienestar y desarrollo humano. |

| INDICADORES DE RESULTADO | LÍNEA BASE | META DE RESULTADO 2016-2019 |
|---|---|---|
| Tasa de mortalidad por lesiones auto infligidas intencionalmente (intento suicida). | 62,8 | 62,8 |

## PROYECTOS ASOCIADOS AL PROGRAMA 29

| CODIGO | NOMBRE DEL PROYECTO | META DEL CUATRIENIO 2016 - 2019 | LÍNEA BASE 2015 | PRODUCTOS ASOCIADOS | Nª DEL OBJETIVOS DE DESARROLLO SOSTENIBLE - ODS | META DEL OBJETIVOS DE DESARROLLO SOSTENIBLE - ODS | META DEL OBJETIVOS DE DESARROLLO SOSTENIBLE - ODS | UNIDAD EJECUTORA |
|---|---|---|---|---|---|---|---|---|
| 1.29.1.71 | Promoción de la salud mental y la convivencia. | 30000 personas capacitada en promoción de la salud mental. | 13.000 | Personas asistentes a talleres psicoeducativos enfocados en la prevención de conductas adictivas y la promoción de estilos de vida saludable. | 3 | Asegurar vidas sanas y promover el bienestar para todos en todas las edades | Para 2030 reducir en un tercio la mortalidad prematura por enfermedades no transmisibles (ENT), mediante la prevención y el tratamiento, y promover la salud y el bienestar mental. | Secretaría de Salud. |
| 1.29.1.72 | Prevención y atención integral a problemas y trastornos mentales y a diferentes formas de violencia. | 1000 personas en condición de víctimas sensibilizadas en resiliencia. | 500 | Personas con acompañamiento de tipo colectivo a población víctima del conflicto armado. | 4 | Asegurar vidas sanas y promover el bienestar para todos en todas las edades | Para 2030 reducir en un tercio la mortalidad prematura por enfermedades no transmisibles (ENT), mediante la prevención y el tratamiento, y promover la salud y el bienestar mental. | Secretaría de Salud. |
| 1 | | 350 profesionales capacitados en protocolos de violencias y conducta suicida. | 200 | Profesionales que asisten a talleres sobre prevención en violencias, rutas de atención y seguimiento a protocolos.<br><br>Censo de profesionales de Bello. | 5 | Asegurar vidas sanas y promover el bienestar para todos en todas las edades | Para 2030 reducir en un tercio la mortalidad prematura por enfermedades no transmisibles (ENT), mediante la prevención y el tratamiento, y promover la salud y el bienestar mental. | Secretaría de Salud. |

| PILAR DE SOLIDARIDAD |
|---|
| DIMENSION SOCIAL |
| LÍNEA 2 SALUD, DEPORTES Y RECREACIÓN |
| SECTOR: SALUD |
| PROGRAMA 30: SEGURIDAD ALIMENTARIA Y NUTRICIONAL (SAN) I. |
| **OBJETIVOS DEL PROGRAMA:** Propender por la Seguridad Alimentaria y Nutricional (SAN) de la población bellanita a través de la implementación, seguimiento y evaluación de acciones transectoriales, con el fin de asegurar la salud de las personas y el derecho de los consumidores. |

| INDICADORES DE RESULTADO | LÍNEA BASE | META DE RESULTADO 2016-2019 |
|---|---|---|
| Tasa de mortalidad por desnutrición en menores de 5 años. | 0 | 0 |

## PROYECTOS ASOCIADOS AL PROGRAMA 30

| CODIGO | NOMBRE DEL PROYECTO | META DEL CUATRIENIO 2016 - 2019 | LÍNEA BASE 2015 | PRODUCTOS ASOCIADOS | Nª DEL OBJETIVOS DE DESARROLLO SOSTENIBLE - ODS | META DEL OBJETIVOS DE DESARROLLO SOSTENIBLE - ODS | META DEL OBJETIVOS DE DESARROLLO SOSTENIBLE - ODS | UNIDAD EJECUTORA | CODIGO |
|---|---|---|---|---|---|---|---|---|---|
| 1.30.1.73 | Complementación alimentaria con enfoque de promoción de la salud. | 50% de beneficiarios de complemento nutricional visitados. | 40 | 50 | Visitas domiciliarias y de acompañamiento.<br><br>Complementos nutricionales. | | | | Secretaría de Salud. |
| 1.30.2.74 | Promoción de entornos saludables y seguridad alimentaria en las familias, instituciones educativas y grupos comunitarios principalmente de la zona rural. | 3000 talleres de promoción de seguridad alimentaria. | 1.723 | 3.000 | Talleres de promoción de seguridad alimentaria. | | | | Secretaría de Salud. |
| 1.30.3.75 | Vigilancia en salud pública del estado nutricional. | 184000 personas con mediciones antropométricas. | 180.000 | 184.000 | Mediciones antropométricas a estudiantes y tercera edad. | | | | Secretaría de Salud. |
| 1.30.4.76 | Educación y comunicación nutricional. | 25000 asistentes a las sensibilizadas en hábitos nutricionales. | 18.500 | 25.000 | Personas sensibilizadas en hábitos nutricionales. | | | | Secretaría de Salud. |

| PILAR DE SOLIDARIDAD |
|---|
| DIMENSION SOCIAL |
| LÍNEA 2 SALUD, DEPORTES Y RECREACIÓN |
| SECTOR: SALUD |
| PROGRAMA 31: SEXUALIDAD, DERECHOS SEXUALES Y REPRODUCTIVOS. |
| **OBJETIVOS DEL PROGRAMA:** Promover, generar y desarrollar medios y mecanismos para garantizar condiciones sociales, económicas, políticas y culturales que incidan en el ejercicio pleno y autónomo de los derechos sexuales y reproductivos de las personas, grupos y comunidades, en el marco de los enfoques de género y diferencial, asegurando reducir las condiciones de vulnerabilidad y garantizando la atención integral de las personas. |

| INDICADORES DE RESULTADO | LÍNEA BASE | META DE RESULTADO 2016-2019 |
|---|---|---|
| Tasa de adolescentes embarazadas der 10 a 14 años. | 8,1 | 8,1 |

## PROYECTOS ASOCIADOS AL PROGRAMA 31

| CODIGO | NOMBRE DEL PROYECTO | META DEL CUATRIENIO 2016 - 2019 | LÍNEA BASE 2015 | PRODUCTOS ASOCIADOS | Nª DEL OBJETIVOS DE DESARROLLO SOSTENIBLE - ODS | META DEL OBJETIVOS DE DESARROLLO SOSTENIBLE - ODS | META DEL OBJETIVOS DE DESARROLLO SOSTENIBLE - ODS | UNIDAD EJECUTORA |
|---|---|---|---|---|---|---|---|---|
| 1.31.1.77 | Promoción de los derechos sexuales y reproductivos y equidad de género. | 40000 personas psicoeducadas en derechos sexuales y reproductivos, embarazo en adolescentes e Infecciones de Transmisión Sexual (ITS). | 20.000 | Asistentes a:<br><br>Talleres psicoeducativos dirigidos a niños, niñas, adolescentes y jóvenes para promover los derechos sexuales y reproductivos (DHSR) y prevenir el embarazo en adolescentes y las Infecciones de Transmisión Sexual (ITS).<br><br>Talleres y seminarios para la formación de padres de familia, docentes y personal del sector salud en materia de salud sexual y reproductiva. | 3 | Asegurar vidas sanas y promover el bienestar para todos en todas las edades | Para 2030 asegurar el acceso universal a servicios de salud sexual y reproductiva, incluida la planificación familiar, la información y la educación, y la integración de la salud reproductiva en las estrategias y programas nacionales | Secretaría de Salud. |
| 1.31.2.78 | Prevención y atención integral en Salud Sexual y Reproductiva (SSR), desde un enfoque de derechos. | 5000 personas del sector salud y/o educación capacitadas. | 463 | Personas del sector salud y/o educación formado y capacitado. | 3 | Asegurar vidas sanas y promover el bienestar para todos en todas las edades | Para 2030 asegurar el acceso universal a servicios de salud sexual y reproductiva, incluida la planificación familiar, la información y la educación, y la integración de la salud reproductiva en las estrategias y programas nacionales | Secretaría de Salud. |
| 1.31.3.79 | Maternidad segura. | 6 Institutos Prestadores de Salud ( IPS) asesoradas en estrategias de mejoramiento de la calidad de la atención en salud a la gestante. | 6 | Asesorías a las IPS en estrategias de mejoramiento de la calidad de la atención en salud a la gestante. | 3 | Asegurar vidas sanas y promover el bienestar para todos en todas las edades | Para 2030 asegurar el acceso universal a servicios de salud sexual y reproductiva, incluida la planificación familiar, la información y la educación, y la integración de la salud reproductiva en las estrategias y programas nacionales | Secretaría de Salud. |

| PILAR DE SOLIDARIDAD |
|---|
| DIMENSION SOCIAL |
| LÍNEA 2 SALUD, DEPORTES Y RECREACIÓN |
| SECTOR: SALUD |
| PROGRAMA 32: VIDA SALUDABLE Y ENFERMEDADES TRASMISIBLES. |
| **OBJETIVOS DEL PROGRAMA:** Garantizar y materializar el derecho de la población bellanita a vivir libre de enfermedades trasmisibles en todas las etapas de la vida, con enfoque diferencial y de equidad, mediante la trasformación positiva de situaciones y condiciones endémicas, epidémicas, emergentes, re-emergentes y desatendidas, para favorecer el desarrollo humano social y sostenible. Reducir de manera progresiva y sostenida la exposición a condiciones y factores de riesgo ambiental, sanitario y biológico, y propender por la accesibilidad, integralidad, continuidad, vínculo y sostenibilidad de la atención de las contingencias y daños producidos por las enfermedades trasmisibles. Crear condiciones y capacidades en el sector y en otros sectores, organizaciones, instituciones, servicios de salud y en la comunidad para la gestión de planes y proyectos que reduzcan las exposiciones y vulnerabilidades diferenciales de la población a las enfermedades trasmisibles. |

| INDICADORES DE RESULTADO | LÍNEA BASE | META DE RESULTADO 2016-2019 |
|---|---|---|
| Tasa de mortalidad infantil por Infección Respiratoria Aguda (IRA) en menores de 5 años. | 5,94 | 5 |

## PROYECTOS ASOCIADOS AL PROGRAMA 32

| CODIGO | NOMBRE DEL PROYECTO | META DEL CUATRIENIO 2016 - 2019 | LÍNEA BASE 2015 | PRODUCTOS ASOCIADOS | Nª DEL OBJETIVOS DE DESARROLLO SOSTENIBLE - ODS | META DEL OBJETIVOS DE DESARROLLO SOSTENIBLE - ODS | META DEL OBJETIVOS DE DESARROLLO SOSTENIBLE - ODS | UNIDAD EJECUTORA |
|---|---|---|---|---|---|---|---|---|
| 1.32.1.80 | Prevención y control de Infecciones asociadas a la atención en salud. | 4 instituciones que reportan infecciones asociadas a la atención en salud. | 2 | IPS notificadoras. | 3 | Asegurar vidas sanas y promover el bienestar para todos en todas las edades | Para 2030 asegurar el acceso universal a servicios de salud sexual y reproductiva, incluida la planificación familiar, la información y la educación, y la integración de la salud reproductiva en las estrategias y programas nacionales | Secretaría de Salud. |
| 1.32.2.81 | Salud infantil. | 6 Institutos Prestadores de Salud (IPS) asesoradas en estrategias de mejoramiento de la calidad de la atención en salud infantil. | 6 | Asesorías a las IPS en estrategias de mejoramiento de la calidad de la atención en salud infantil. | 3 | Asegurar vidas sanas y promover el bienestar para todos en todas las edades | Para 2030 asegurar el acceso universal a servicios de salud sexual y reproductiva, incluida la planificación familiar, la información y la educación, y la integración de la salud reproductiva en las estrategias y programas nacionales | Secretaría de Salud. |
| 1.32.3.82 | Intervención de la tuberculosis y lepra. | 17 Institutos Prestadores de Salud (IPS capacitadas en programa de tuberculosis y lepra. | 17 | IPS capacitadas en programa de tuberculosis y lepra. | 3 | Asegurar vidas sanas y promover el bienestar para todos en todas las edades | Para 2030 terminar las epidemias de SIDA, tuberculosis, malaria y enfermedades tropicales desatendidas y combatir la hepatitis, enfermedades transmitidas por el agua, y otras enfermedades transmisibles. | Secretaría de Salud. |
| 1.32.4.83 | Vacunación para el progreso. | 95% de Cobertura de vacunación. | 85,09 | Menores de 1 año vacunados. | 3 | Asegurar vidas sanas y promover el bienestar para todos en todas las edades | Para 2030 reducir en un tercio la mortalidad prematura por enfermedades no transmisibles (ENT), mediante la prevención y el tratamiento, y promover la salud y el bienestar mental. | Secretaría de Salud. |
| 1.32.5.84 | Prevención de zoonosis. | 12000 perros y gatos vacunados contra la rabia. | 12.000 | Perros y gatos vacunados contra la rabia. | 3 | Asegurar vidas sanas y promover el bienestar para todos en todas las edades | Para 2030 terminar las epidemias de SIDA, tuberculosis, malaria y enfermedades tropicales desatendidas y combatir la hepatitis, enfermedades transmitidas por el agua, y otras enfermedades transmisibles. | Secretaría de Salud. |
| 1.32.6.85 | Control de enfermedades trasmitidas por vectores. | Índice de Breteau menor de 5 | 7,37 | Depósitos libres de larvas. | 3 | Asegurar vidas sanas y promover el bienestar para todos en todas las edades | Para 2030 reducir en un tercio la mortalidad prematura por enfermedades no transmisibles (ENT), mediante la prevención y el tratamiento, y promover la salud y el bienestar mental. | Secretaría de Salud. |

| PILAR DE SOLIDARIDAD |
|---|
| DIMENSION SOCIAL |
| LÍNEA 2 SALUD, DEPORTES Y RECREACIÓN |
| SECTOR: SALUD |
| PROGRAMA 33: SALUD PÚBLICA EN EMERGENCIAS Y DESASTRES. |
| **OBJETIVOS DEL PROGRAMA:** Ampliar y mantener las capacidades básicas de vigilancia y respuesta en el marco del reglamento sanitario internacional 2005. |

| INDICADORES DE RESULTADO | LÍNEA BASE | META DE RESULTADO 2016-2019 |
|---|---|---|
| Implementación del Sistema de Emergencias Médicas. | 0 | 1 |

## PROYECTOS ASOCIADOS AL PROGRAMA 33

| CODIGO | NOMBRE DEL PROYECTO | META DEL CUATRIENIO 2016 - 2019 | LÍNEA BASE 2015 | PRODUCTOS ASOCIADOS | Nª DEL OBJETIVOS DE DESARROLLO SOSTENIBLE - ODS | META DEL OBJETIVOS DE DESARROLLO SOSTENIBLE - ODS | META DEL OBJETIVOS DE DESARROLLO SOSTENIBLE - ODS | UNIDAD EJECUTORA |
|---|---|---|---|---|---|---|---|---|
| 1.33.1.86 | Gestión integral de riesgos en emergencias y desastres. | 100% de actualización base de datos de la red prestadora de urgencias. | 100 | Actualización de la información de la red prestadora de urgencias y del sistema de referencia y contra referencia. | 3 | Asegurar vidas sanas y promover el bienestar para todos en todas las edades | Para 2030 terminar las epidemias de SIDA, tuberculosis, malaria y enfermedades tropicales desatendidas y combatir la hepatitis, enfermedades transmitidas por el agua, y otras enfermedades transmisibles. | Secretaría de Salud. |
| 1.33.2.87 | Respuesta en salud ante situaciones de urgencia, emergencias en salud pública y desastres. | Un plan de acción de emergencias médicas formulado. | 0 | Plan de acción de emergencias médicas. | 3 | | Lograr la cobertura universal de salud (UHC por sus siglas en inglés), incluyendo la protección del riesgo financiero, el acceso a servicios de salud esenciales de calidad, y el acceso a métodos seguros, eficaces, de calidad, y asequibles de medicamentos esenciales y vacunas para todos. | Secretaría de Salud. |

| PILAR DE SOLIDARIDAD |
|---|
| DIMENSION SOCIAL |
| LÍNEA 2 SALUD, DEPORTES Y RECREACIÓN |
| SECTOR: SALUD |
| PROGRAMA 34: SALUD Y ÁMBITO LABORAL. |
| **OBJETIVOS DEL PROGRAMA:** Promover la salud de las poblaciones laborales vulnerables a riesgos ocupacionales, con enfoque diferencial, aunando esfuerzos para prevenir, mitigar y superar los riesgos de esta población, fortaleciendo la gestión intersectorial y la participación social. |

| INDICADORES DE RESULTADO | LÍNEA BASE | META DE RESULTADO 2016-2019 |
|---|---|---|
| Implementación del Sistema de Emergencias Médicas. | 3.079,18 | 3.000 |

## PROYECTOS ASOCIADOS AL PROGRAMA 34

| CODIGO | NOMBRE DEL PROYECTO | META DEL CUATRIENIO 2016 - 2019 | LÍNEA BASE 2015 | PRODUCTOS ASOCIADOS | Nª DEL OBJETIVOS DE DESARROLLO SOSTENIBLE - ODS | META DEL OBJETIVOS DE DESARROLLO SOSTENIBLE - ODS | META DEL OBJETIVOS DE DESARROLLO SOSTENIBLE - ODS | UNIDAD EJECUTORA |
|---|---|---|---|---|---|---|---|---|
| 1.34.1.88 | Seguridad y salud en el trabajo. | 4 seminarios sobre diagnóstico de enfermedad laboral dirigido a personal médico. | 1 | Seminario sobre diagnóstico de enfermedad laboral dirigido a personal médico. | 3 | Asegurar vidas sanas y promover el bienestar para todos en todas las edades | Lograr la cobertura universal de salud (UHC por sus siglas en inglés), incluyendo la protección del riesgo financiero, el acceso a servicios de salud esenciales de calidad, y el acceso a métodos seguros, eficaces, de calidad, y asequibles de medicamentos esenciales y vacunas para todos. | Secretaría de Salud. |

| CODIGO | NOMBRE DEL PROYECTO | META DEL CUATRIENIO 2016 - 2019 | LÍNEA BASE 2015 | PRODUCTOS ASOCIADOS | Nª DEL OBJETIVOS DE DESARROLLO SOSTENIBLE - ODS | META DEL OBJETIVOS DE DESARROLLO SOSTENIBLE - ODS | META DEL OBJETIVOS DE DESARROLLO SOSTENIBLE - ODS | UNIDAD EJECUTORA |
|---|---|---|---|---|---|---|---|---|
| 1.34.1.88 | | 4000 Visitas realizadas a trabajadores del sector informal de la economía. | 400 | Visitas a puestos de trabajo del sector informal de la economía. | 3 | Asegurar vidas sanas y promover el bienestar para todos en todas las edades | Lograr la cobertura universal de salud (UHC por sus siglas en inglés), incluyendo la protección del riesgo financiero, el acceso a servicios de salud esenciales de calidad, y el acceso a métodos seguros, eficaces, de calidad, y asequibles de medicamentos esenciales y vacunas para todos. | Secretaría de Salud. |
| 1.34.1.88 | | 8 jornadas de seguridad y salud en el trabajo realizadas a trabajadores de la economía informal. | 2 | Jornadas de promoción de entornos laborales saludables en el sector informal de la economía. | 3 | | | Secretaría de Salud. |

| |
|---|
| **PILAR DE SOLIDARIDAD** |
| **DIMENSION SOCIAL** |
| **LÍNEA 2 SALUD, DEPORTES Y RECREACIÓN** |
| **SECTOR: SALUD** |
| **PROGRAMA 35: GESTIÓN DIFERENCIAL DE POBLACIONES VULNERABLES EN SALUD.** |
| **OBJETIVOS DEL PROGRAMA:** Fortalecer las acciones diferenciales en salud pública y la adecuación de los servicios de salud, garantizando el goce efectivo de derechos. |

| INDICADORES DE RESULTADO | LÍNEA BASE | META DE RESULTADO 2016-2019 |
|---|---|---|
| Informe trimestral de atención por programas de salud con enfoque diferencial. | 4 | 16 |

## PROYECTOS ASOCIADOS AL PROGRAMA 35

| CODIGO | NOMBRE DEL PROYECTO | META DEL CUATRIENIO 2016 - 2019 | LÍNEA BASE 2015 | PRODUCTOS ASOCIADOS | Nª DEL OBJETIVOS DE DESARROLLO SOSTENIBLE - ODS | META DEL OBJETIVOS DE DESARROLLO SOSTENIBLE - ODS | META DEL OBJETIVOS DE DESARROLLO SOSTENIBLE - ODS | UNIDAD EJECUTORA |
|---|---|---|---|---|---|---|---|---|
| 1.35.1.89 | Acciones en salud diferenciales para el progreso. | 8 jornadas específicas para grupos vulnerables. | 0 | Jornadas específicas para grupos vulnerables.<br><br>Procesos de inclusión en salud de las personas en condición de vulnerabilidad como sujetos de derecho (adulto mayor, víctimas, etnias y género). | 3 | Asegurar vidas sanas y promover el bienestar para todos en todas las edades | Lograr la cobertura universal de salud (UHC por sus siglas en inglés), incluyendo la protección del riesgo financiero, el acceso a servicios de salud esenciales de calidad, y el acceso a métodos seguros, eficaces, de calidad, y asequibles de medicamentos esenciales y vacunas para todos. | Secretaría de Salud. |
| 1.35.1.89 | | 4 talleres de asesoría y capacitación en el modelo de atención diferencial en salud. | 0 | Talleres de asesoría y capacitación en el modelo de atención diferencial en salud. | 3 | | | Secretaría de Salud. |
| 1.35.2.90 | Familias saludables. | 11000 familias bajo la estrategia de atención primaria en salud (APS). | 11.000 | Familias bajo la estrategia de Atención Primaria en Salud (APS). | 3 | | | Secretaría de Salud. |

| PILAR DE SOLIDARIDAD |
|---|
| DIMENSION SOCIAL |
| LÍNEA 2 SALUD, DEPORTES Y RECREACIÓN |
| SECTOR: SALUD |
| PROGRAMA 36: FORTALECIMIENTO DE LA AUTORIDAD SANITARIA. |
| **OBJETIVOS DEL PROGRAMA:** Lograr que la Secretaria de Salud recupere, desarrolle o perfeccione sus capacidades básicas para actuar como planificadores e integradores de las acciones relacionadas con la producción de la salud, dentro y fuera del sector. |

| INDICADORES DE RESULTADO | LÍNEA BASE | META DE RESULTADO 2016-2019 |
|---|---|---|
| Cobertura de Afiliación al Sistema General de Seguridad Social en Salud (SGSSS). | 93,67 | 87 |

## PROYECTOS ASOCIADOS AL PROGRAMA 36

| CODIGO | NOMBRE DEL PROYECTO | META DEL CUATRIENIO 2016 - 2019 | LÍNEA BASE 2015 | PRODUCTOS ASOCIADOS | Nª DEL OBJETIVOS DE DESARROLLO SOSTENIBLE - ODS | META DEL OBJETIVOS DE DESARROLLO SOSTENIBLE - ODS | META DEL OBJETIVOS DE DESARROLLO SOSTENIBLE - ODS | UNIDAD EJECUTORA | CODIGO |
|---|---|---|---|---|---|---|---|---|---|
| 1.36.1.91 | Aseguramiento en salud. | 4 acciones de difusión realizadas. | 1 | 4 | Acciones de orientación a la población con relación a la afiliación al Sistema General de Seguridad Social en Salud (SGSSS). | 3 | Asegurar vidas sanas y promover el bienestar para todos en todas las edades | Lograr la cobertura universal de salud (UHC por sus siglas en inglés), incluyendo la protección del riesgo financiero, el acceso a servicios de salud esenciales de calidad, y el acceso a métodos seguros, eficaces, de calidad, y asequibles de medicamentos esenciales y vacunas para todos. | Secretaría de Salud. |
| 1.36.1.91 | | 14000 afiliados nuevos al Régimen Subsidiado. | 17.984 | 14.000 | Afiliados nuevos al Régimen Subsidiado. | 3 | | | Secretaría de Salud. |
| 1.36.1.91 | | 4 convenios con la Empresa Social Estado (ESE) Bello salud, para la atención de la población pobre no asegurada. | 4 | 4 | Convenio con la ESE Bello salud. | 3 | Asegurar vidas sanas y promover el bienestar para todos en todas las edades | Lograr la cobertura universal de salud (UHC por sus siglas en inglés), incluyendo la protección del riesgo financiero, el acceso a servicios de salud esenciales de calidad, y el acceso a métodos seguros, eficaces, de calidad, y asequibles de medicamentos esenciales y vacunas para todos. | Secretaría de Salud. |
| 1.36.2.92 | Provisión adecuada de servicios de salud. | 30 (Entidades Prestadoras de Salud) EPS e Institutos Prestadores de Salud (IPS) asesoradas en sistema obligatorio de garantía de calidad en salud. | 0 | 30 | EPS e IPS asesoradas en sistema obligatorio de garantía de calidad en salud. | 3 | | | Secretaría de Salud. |
| 1.36.3.93 | Fortalecimiento de la vigilancia epidemiológica y sanitaria. | 12 reuniones anuales del Comité de Vigilancia Epidemiológica (COVE). | 12 | 12 | Comité de Vigilancia Epidemiológica (COVE) municipal mensual operando. | 3 | | . | Secretaría de Salud. |
| 1.36.4.94 | Gestión de la salud pública. | 1 sistemas de información integrada de la Secretaría de Salud. | 0 | 1 | Sistema de información integrado de la Secretaría de Salud. | 3 | | | Secretaría de Salud. |
| 1.36.4.94 | | 1 plantas de cargos para el desarrollo operativo de salud pública. | 1 | 1 | Plantas de cargos para el desarrollo operativo de salud pública. | 3 | | Garantizar la toma de decisiones receptiva, inclusiva, participativa y representativa en todos los niveles. | Secretaría de Salud. |
| 1.36.5.95 | Fortalecimiento de la participación social en salud. | 50% de mecanismos de participación comunitaria en salud implementados. | 10 | 50 | Mecanismos de participación comunitaria en salud implementados (Consejo Territorial, COPACO, veedurías, liga de usuarios, redes sociales de apoyo). | 4 | | | Secretaría de Salud. |

| PILAR DE SOLIDARIDAD |
|---|
| DIMENSION SOCIAL |
| LÍNEA 2 SALUD, DEPORTES Y RECREACIÓN |
| SECTOR: DEPORTE Y RECREACIÓN |
| PROGRAMA 37: ACTIVIDAD FÍSICA, DEPORTE Y RECREACIÓN CON ESTILOS DE VIDA SALUDABLE. |
| **OBJETIVOS DEL PROGRAMA:** Aumentar la cantidad de personas que practican alguna actividad deportiva y recreativa. |

| INDICADORES DE RESULTADO | LÍNEA BASE | META DE RESULTADO 2016-2019 |
|---|---|---|
| Número de personas realizando actividad física, deporte y recreación con estilos de vida saludable. | 109.600 | 128.000 |

## PROYECTOS ASOCIADOS AL PROGRAMA 37

| CODIGO | NOMBRE DEL PROYECTO | META DEL CUATRIENIO 2016 - 2019 | LÍNEA BASE 2015 | PRODUCTOS ASOCIADOS | Nª DEL OBJETIVOS DE DESARROLLO SOSTENIBLE - ODS | META DEL OBJETIVOS DE DESARROLLO SOSTENIBLE - ODS | META DEL OBJETIVOS DE DESARROLLO SOSTENIBLE - ODS | UNIDAD EJECUTORA |
|---|---|---|---|---|---|---|---|---|
| 1.37.1.96 | Actividad física con estilos de vida saludable. | 32200 adultos mayores participando en las actividades física, recreativas, investigación, ocio y tiempo libre. | 31.200 | Aeróbicos. | 3 | Asegurar vidas sanas y promover el bienestar para todos en todas las edades | Garantizar la toma de decisiones receptiva, inclusiva, participativa y representativa en todos los niveles. | Secretaría de Integración Social y Participación Ciudadana. |
| 1.37.1.96 | | 32800 personas realizando actividad física con estilos de vida saludable. | 22.400 | Sesiones de actividad física, caminatas, ludotecas, bailo terapia e hidroaeróbicos, acompañamiento profesional.<br><br>Personas en actividad física y estilos de vida saludable. | 3 | | | Secretaría de Deporte y Recreación. |
| 1.37.2.97 | Deporte y recreación comunitaria. | 64000 personas en las actividades deportivas y recreativas barriales. | 56.000 | Personas en actividad de recreación.<br><br>Niños en actividades de formación deportiva.<br><br>Personas en actividades deportivas barriales. | 3 | | | Secretaría de Deporte y Recreación. |

| PILAR DE SOLIDARIDAD |
|---|
| DIMENSION SOCIAL |
| LÍNEA 2 SALUD, DEPORTES Y RECREACIÓN |
| SECTOR: DEPORTE Y RECREACIÓN |
| PROGRAMA 38: DEPORTE COMPETITIVO Y EDUCACIÓN FÍSICA. |
| **OBJETIVOS DEL PROGRAMA:** Incrementar la participación de jóvenes en actividades deportivas. |

| INDICADORES DE RESULTADO | LÍNEA BASE | META DE RESULTADO 2016-2019 |
|---|---|---|
| Número de personas participando en deporte competitivo y educación física. | 10.225 | 41.000 |

## PROYECTOS ASOCIADOS AL PROGRAMA 38

| CODIGO | NOMBRE DEL PROYECTO | META DEL CUATRIENIO 2016 - 2019 | LÍNEA BASE 2015 | PRODUCTOS ASOCIADOS | Nª DEL OBJETIVOS DE DESARROLLO SOSTENIBLE - ODS | META DEL OBJETIVOS DE DESARROLLO SOSTENIBLE - ODS | META DEL OBJETIVOS DE DESARROLLO SOSTENIBLE - ODS | UNIDAD EJECUTORA |
|---|---|---|---|---|---|---|---|---|
| 1.38.1.98 | Juegos del sector educativo. | 18000 estudiantes participando en los juegos del sector educativo. | 18.000 | Estudiantes participando en los juegos del sector educativo. | 3 | Asegurar vidas sanas y promover el bienestar para todos en todas las edades | Garantizar la toma de decisiones receptiva, inclusiva, participativa y representativa en todos los niveles. | Secretaría de Deporte y Recreación |

| CODIGO | NOMBRE DEL PROYECTO | META DEL CUATRIENIO 2016 - 2019 | LÍNEA BASE 2015 | PRODUCTOS ASOCIADOS | Nª DEL OBJETIVOS DE DESARROLLO SOSTENIBLE - ODS | META DEL OBJETIVOS DE DESARROLLO SOSTENIBLE - ODS | META DEL OBJETIVOS DE DESARROLLO SOSTENIBLE - ODS | UNIDAD EJECUTORA |
|---|---|---|---|---|---|---|---|---|
| 1.38.2.99 | Proceso de altos logros deportivos. | 3000 deportistas en preparación para la obtención de altos logros. | 2.900 | Deportistas preparados para la obtención de altos logros. | 3 | Asegurar vidas sanas y promover el bienestar para todos en todas las edades | Garantizar la toma de decisiones receptiva, inclusiva, participativa y representativa en todos los niveles. | Secretaría de Deporte y Recreación |
| 1.38.3.100 | Acompañamiento a deportistas, clubes deportivos, corporaciones y asociaciones del deporte. | 20000 deportistas apoyados. | 20.000 | Deportistas apoyados. | 3 | | | Secretaría de Deporte y Recreación |

| |
|---|
| **PILAR DE SOLIDARIDAD** |
| **DIMENSION SOCIAL** |
| **LÍNEA 2 SALUD, DEPORTES Y RECREACIÓN** |
| **SECTOR: DEPORTE Y RECREACIÓN** |
| **PROGRAMA 39: PLANEACIÓN ESTRATÉGICA PARA DEPORTE Y RECREACIÓN.** |
| **OBJETIVOS DEL PROGRAMA:** Aumentar la cantidad de personas que practican alguna actividad deportiva y recreativa. |

| INDICADORES DE RESULTADO | LÍNEA BASE | META DE RESULTADO 2016-2019 |
|---|---|---|
| Número de beneficiarios de capacitación y acompañamiento profesional. | 6.400 | 6.400 |

## PROYECTOS ASOCIADOS AL PROGRAMA 39

| CODIGO | NOMBRE DEL PROYECTO | META DEL CUATRIENIO 2016 - 2019 | LÍNEA BASE 2015 | PRODUCTOS ASOCIADOS | Nª DEL OBJETIVOS DE DESARROLLO SOSTENIBLE - ODS | META DEL OBJETIVOS DE DESARROLLO SOSTENIBLE - ODS | META DEL OBJETIVOS DE DESARROLLO SOSTENIBLE - ODS | UNIDAD EJECUTORA |
|---|---|---|---|---|---|---|---|---|
| 1.39.1.101 | Atención especializada con profesional para los altos logros deportivos, recreativos y de educación física. | 24 actividades de capacitación en diferentes áreas del deporte la recreación y la educación física. | 53 | Actividades capacitación en diferentes áreas del deporte la recreación y la educación física. | 3 | Asegurar vidas sanas y promover el bienestar para todos en todas las edades | Garantizar la toma de decisiones receptiva, inclusiva, participativa y representativa en todos los niveles. | Secretaría de Deporte y Recreación. |
| | | 6400 beneficiados del acompañamiento profesional. | 6.400 | Deportistas atendidos por personal especializado para los altos logros deportivos, recreativos y de educación física. | | | | Secretaría de Deporte y Recreación. |

| |
|---|
| **PILAR DE SOLIDARIDAD** |
| **DIMENSION SOCIAL** |
| **LÍNEA 2 SALUD, DEPORTES Y RECREACIÓN** |
| **SECTOR: DEPORTE Y RECREACIÓN** |
| **PROGRAMA 40: ESCENARIOS Y PARQUES DEPORTIVOS Y RECREATIVOS.** |
| **OBJETIVOS DEL PROGRAMA:** Aumentar la cantidad de personas que practican alguna actividad deportiva y recreativa. |

| INDICADORES DE RESULTADO | LÍNEA BASE | META DE RESULTADO 2016-2019 |
|---|---|---|
| Número de personas utilizando los parques y escenarios deportivos. | 350.000 | 350.000 |
| Número de escenarios Deportivos intervenidos. | 50 | 115 |

## PROYECTOS ASOCIADOS AL PROGRAMA 40

| CODIGO | NOMBRE DEL PROYECTO | META DEL CUATRIENIO 2016 - 2019 | LÍNEA BASE 2015 | PRODUCTOS ASOCIADOS | Nª DEL OBJETIVOS DE DESARROLLO SOSTENIBLE - ODS | META DEL OBJETIVOS DE DESARROLLO SOSTENIBLE - ODS | META DEL OBJETIVOS DE DESARROLLO SOSTENIBLE - ODS | UNIDAD EJECUTORA |
|---|---|---|---|---|---|---|---|---|
| 1.40.1.102 | Operación y logística de escenarios y parques deportivos y recreativos. | 20 escenarios con servicios logísticos. | 20 | Número de personas utilizando los parques y escenarios deportivos. | 3 | Asegurar vidas sanas y promover el bienestar para todos en todas las edades | Garantizar la toma de decisiones receptiva, inclusiva, participativa y representativa en todos los niveles. | Secretaría de Deporte y recreación. |

| CODIGO | NOMBRE DEL PROYECTO | META DEL CUATRIENIO 2016 - 2019 | LÍNEA BASE 2015 | PRODUCTOS ASOCIADOS | Nª DEL OBJETIVOS DE DESARROLLO SOSTENIBLE - ODS | META DEL OBJETIVOS DE DESARROLLO SOSTENIBLE - ODS | META DEL OBJETIVOS DE DESARROLLO SOSTENIBLE - ODS | UNIDAD EJECUTORA |
|---|---|---|---|---|---|---|---|---|
| 1.40.2.103 | Mantenimiento de escenarios y espacios deportivos. | 80 escenarios intervenidos con mantenimiento. | 50 | Número de escenarios intervenidos en mantenimiento. | 3 | Asegurar vidas sanas y promover el bienestar para todos en todas las edades | Garantizar la toma de decisiones receptiva, inclusiva, participativa y representativa en todos los niveles. | Secretaría de Deporte y recreación. |
| 1.40.3.104 | Gestión para el diseño y construcción de escenarios, parques y gimnasios al aire libre. | 10 escenarios diseñados. | N.D. | Escenarios diseñados. | 3 | Asegurar vidas sanas y promover el bienestar para todos en todas las edades | Garantizar la toma de decisiones receptiva, inclusiva, participativa y representativa en todos los niveles. | Secretaría de Obras Públicas |
| 1.40.3.104 | | 10 escenarios construidos. | N.D. | Escenarios construidos. | 3 | Asegurar vidas sanas y promover el bienestar para todos en todas las edades | Garantizar la toma de decisiones receptiva, inclusiva, participativa y representativa en todos los niveles. | Secretaría de Obras Públicas |
| 1.40.3.104 | | 10 parques infantiles construidos. | N.D. | Parques infantiles construidos. | 3 | Asegurar vidas sanas y promover el bienestar para todos en todas las edades | Garantizar la toma de decisiones receptiva, inclusiva, participativa y representativa en todos los niveles. | Secretaría de Obras Públicas |
| 1.40.3.104 | | 5 gimnasios al aire libre instalados. | N.D. | Gimnasios al aire libre instalados. | 3 | Asegurar vidas sanas y promover el bienestar para todos en todas las edades | Garantizar la toma de decisiones receptiva, inclusiva, participativa y representativa en todos los niveles. | Secretaría de Obras Públicas |
| 1.40.3.104 | | 1 proyectos estructurado para la construcción de escenarios deportivos alternos. | 0 | Proyectos estructurados. | 3 | Asegurar vidas sanas y promover el bienestar para todos en todas las edades | Garantizar la toma de decisiones receptiva, inclusiva, participativa y representativa en todos los niveles. | Secretaría de Deporte y recreación. |

| |
|---|
| **PILAR DE SEGURIDAD** |
| **DIMENSION INSTITUCIONAL** |
| **LÍNEA 3 CIUDAD SEGURA** |
| **SECTOR: JUSTICIA Y SEGURIDAD** |
| **PROGRAMA 41: "YO SOY SEGURO".** |
| **OBJETIVOS DEL PROGRAMA:** Implementar el Plan Integral de Seguridad y Convivencia Ciudadana (PISCC). |

| INDICADORES DE RESULTADO | LÍNEA BASE | META DE RESULTADO 2016-2019 |
|---|---|---|
| Porcentaje de implementación del Plan Integral de Seguridad y Convivencia Ciudadana (PISCC). | 98 | 98 |

## PROYECTOS ASOCIADOS AL PROGRAMA 41

| CODIGO | NOMBRE DEL PROYECTO | META DEL CUATRIENIO 2016 - 2019 | LÍNEA BASE 2015 | PRODUCTOS ASOCIADOS | Nª DEL OBJETIVOS DE DESARROLLO SOSTENIBLE - ODS | META DEL OBJETIVOS DE DESARROLLO SOSTENIBLE - ODS | META DEL OBJETIVOS DE DESARROLLO SOSTENIBLE - ODS | UNIDAD EJECUTORA |
|---|---|---|---|---|---|---|---|---|
| 2.41.1.105 | Implementación del Plan Integral de Seguridad y Convivencia Ciudana (PISCC) para Bello. | Un plan Integral de Seguridad y Convivencia Ciudadana (PISCC) formulados. | 0 | Plan Integral de Seguridad y Convivencia Ciudadana (PISCC) formulado. | 16 | Promover sociedades pacíficas e inclusivas para el desarrollo sostenible, proveer acceso a la justicia para todos y construir instituciones efectivas, responsables e inclusivas en todos los niveles. | Fortalecer las instituciones nacionales pertinentes, incluyendo mediante la cooperación internacional, para la construcción de capacidades en todos los niveles, en particular en los países en desarrollo, para la prevención de la violencia y la lucha contra el terrorismo y la delincuencia. | Secretaría de Gobierno. |
| 2.41.1.105 | | 50 cuadrantes de la Policía operando. | 21 | Cuadrantes operando. | 16 | | | Secretaría de Gobierno. |
| 2.41.1.105 | | 120 cámaras de seguridad instaladas y funcionando. | 18 | Mitos derribados. | 16 | | | Secretaría de Gobierno. |
| 2.41.1.105 | | 10% de fortalecimiento al programa de Departamentos y Municipios seguros (DMS). | 10 | Departamentos y Municipios Seguros (DMS) fortalecido generando territorios en paz. | 16 | | | Secretaría de Gobierno. |
| 2.41.1.105 | | 2500 participantes en el componente de educación para la prevención en convivencia y seguridad. | 2.500 | Estrategia de Educación para la resistencia al uso y al abuso de las drogas y la violencia (DARE). | 16 | | | Secretaría de Gobierno. |
| 2.41.1.105 | | 2 grupos policía cívica juvenil conformados. | 1 | Grupos policía cívica juvenil. | 16 | | | Secretaría de Gobierno. |

| PILAR DE SEGURIDAD |
|---|
| DIMENSION INSTITUCIONAL |
| LÍNEA 3 CIUDAD SEGURA |
| SECTOR: JUSTICIA Y SEGURIDAD |
| PROGRAMA 42: "EN BELLO NOS SUMAMOS A LA PAZ". |
| **OBJETIVOS DEL PROGRAMA:** Desarrollar y ejecutar el Plan de gestión. Promoción y protección de los derechos humanos como herramienta para construir la Paz. |

| INDICADORES DE RESULTADO | LÍNEA BASE | META DE RESULTADO 2016-2019 |
|---|---|---|
| Tasa de programas aplicables en derechos humanos por gobierno. | N.A. | 80 |

## PROYECTOS ASOCIADOS AL PROGRAMA 42

| CODIGO | NOMBRE DEL PROYECTO | META DEL CUATRIENIO 2016 - 2019 | LÍNEA BASE 2015 | PRODUCTOS ASOCIADOS | Nª DEL OBJETIVOS DE DESARROLLO SOSTENIBLE - ODS | META DEL OBJETIVOS DE DESARROLLO SOSTENIBLE - ODS | META DEL OBJETIVOS DE DESARROLLO SOSTENIBLE - ODS | UNIDAD EJECUTORA | CODIGO |
|---|---|---|---|---|---|---|---|---|---|
| 2.42.1.106 | Estrategia de convivencia y protección de los derechos humanos para la construcción de territorio en paz. | 400 intervenciones psicosociales. | 400 | 400 | Consultas individuales o grupales. | 10 | Reducir la desigualdad dentro y entre los países | Fortalecer las instituciones nacionales pertinentes, incluyendo mediante la cooperación internacional, para la construcción de capacidades en todos los niveles, en particular en los países en desarrollo, para la prevención de la violencia y la lucha contra el terrorismo y la delincuencia. | Secretaría de Gobierno. |
| 2.42.1.106 | | 400 participantes en los talleres de construcción de entornos protectores. | 400 | 400 | Talleres para la gestión, promoción y protección de los derechos humanos para población vulnerable y niños y niñas de todas las instituciones educativas. | 10 | | | Secretaría de Gobierno. |
| 2.42.1.106 | | 21080 participantes en los talleres de generación de resiliencia. | 21.080 | 21.080 | Talleres para la gestión, promoción y protección de los derechos humanos para población vulnerable y niños y niñas de todas las instituciones educativas. | 10 | | | Secretaría de Gobierno. |
| 2.42.1.106 | | 21080 participantes en los talleres de pedagogía del ahorro y la inversión para la paz. | 0 | 21.080 | Talleres para la gestión, promoción y protección de los derechos humanos para población vulnerable y niños y niñas de todas las instituciones educativas. | 10 | | | Secretaría de Gobierno. |
| 2.42.1.106 | | 400 participantes en los talleres de negociación de conflictos para la paz. | 400 | 400 | Talleres para la gestión, promoción y protección de los derechos humanos para población vulnerable y niños y niñas de todas las instituciones educativas. | 10 | | | Secretaría de Gobierno. |
| 2.42.1.106 | | 21080 participantes en los talleres de formulación de proyecto de vida. | 5.270 | 21.080 | Talleres para la gestión, promoción y protección de los derechos humanos para población vulnerable y niños y niñas de todas las instituciones educativas. | 10 | | | Secretaría de Gobierno. |
| 2.42.2.107 | Impulso a los Comités de Convivencia Estudiantil de Mediación Escolar (CEMES) Acuerdo 012 DE 2009. | 40 comités de mediación escolar activos. | 40 | 40 | Mediadores escolares. | 10 | | | Secretaría de Gobierno. |
| 2.42.2.107 | | 150 mediadores escolares formados. | 150 | 150 | Mediadores escolares. | 10 | | | Secretaría de Gobierno. |
| 2.42.2.107 | | 1800 negociadores comunitarios formados. | 1.800 | 1.800 | Negociadores comunitarios. | 10 | | | Secretaría de Gobierno. |
| 2.42.3.108 | Observatorio de derechos humanos. | 4 informes estadísticos al año. | 2 | 4 | Documento con informe estadístico. | 10 | | | Secretaría de Gobierno. |

| CODIGO | NOMBRE DEL PROYECTO | META DEL CUATRIENIO 2016 - 2019 | LÍNEA BASE 2015 | PRODUCTOS ASOCIADOS | Nª DEL OBJETIVOS DE DESARROLLO SOSTENIBLE - ODS | META DEL OBJETIVOS DE DESARROLLO SOSTENIBLE - ODS | META DEL OBJETIVOS DE DESARROLLO SOSTENIBLE - ODS | UNIDAD EJECUTORA | CODIGO |
|---|---|---|---|---|---|---|---|---|---|
| 2.42.4.109 | Estrategia de reintegración comunitaria. | 100 Cátedras de la Paz implementadas. | N.D. | 100 | Cátedra de la Paz. | 10 | Reducir la desigualdad dentro y entre los países | Fortalecer las instituciones nacionales pertinentes, incluyendo mediante la cooperación internacional, para la construcción de capacidades en todos los niveles, en particular en los países en desarrollo, para la prevención de la violencia y la lucha contra el terrorismo y la delincuencia. | Secretaría de Gobierno. |
| 2.42.4.109 | | 15 talleres de pautas de crianza dictados. | N.D. | 15 | Talleres de pautas de crianza. | 10 | | | Secretaría de Gobierno. |
| 2.42.4.109 | | 80 personas en proceso de reintegración que cumplen con el servicio social. | 35 | 80 | Acciones de servicio social y reconciliación. | 10 | | | Secretaría de Gobierno. |
| 2.42.5.110 | Estrategia de prevención del reclutamiento. | 10 estrategias de prevención del reclutamiento desarrolladas. | 0 | 10 | Estrategias de prevención del reclutamiento desarrolladas.<br><br>Creación de un programa para la prevención del reclutamiento forzado y persuasivo de los niños, niñas y adolescentes. | 10 | | | Secretaría de Gobierno. |

| PILAR DE SEGURIDAD |
|---|
| DIMENSION INSTITUCIONAL |
| LÍNEA 3 CIUDAD SEGURA |
| SECTOR: JUSTICIA Y SEGURIDAD |
| PROGRAMA 43: CASA DE JUSTICIA. |
| **OBJETIVOS DEL PROGRAMA:** Ejecutar el plan de acción de Casas de Justicia planteado por el Ministerio de Justicia y el Derecho. |

| INDICADORES DE RESULTADO | LÍNEA BASE | META DE RESULTADO 2016-2019 |
|---|---|---|
| Porcentaje del plan de acción de la Casa de Justicia ejecutado. | 95,01 | 98,9 |

## PROYECTOS ASOCIADOS AL PROGRAMA 43

| CODIGO | NOMBRE DEL PROYECTO | META DEL CUATRIENIO 2016 - 2019 | LÍNEA BASE 2015 | PRODUCTOS ASOCIADOS | Nª DEL OBJETIVOS DE DESARROLLO SOSTENIBLE - ODS | META DEL OBJETIVOS DE DESARROLLO SOSTENIBLE - ODS | META DEL OBJETIVOS DE DESARROLLO SOSTENIBLE - ODS | UNIDAD EJECUTORA |
|---|---|---|---|---|---|---|---|---|
| 2.43.1.111 | Fortalecimiento de la Casa de Justicia. | 21080 participantes en los talleres de promoción y divulgación de los derechos humanos. | 21.080 | Talleres de promoción de derechos humanos para niños, niñas y adolescentes. | 10 | Reducir la desigualdad dentro y entre los países | Fortalecer las instituciones nacionales pertinentes, incluyendo mediante la cooperación internacional, para la construcción de capacidades en todos los niveles, en particular en los países en desarrollo, para la prevención de la violencia y la lucha contra el terrorismo y la delincuencia. | Secretaría de Gobierno. |
| 2.43.1.111 | | 200 solicitudes atendidas por Casa de Justicia con componente étnico. | N.D. | Atenciones por Casa de Justicia con componente étnico. | 5 | Lograr la igualdad de género y empoderar a todas las mujeres y niñas | Adoptar y reforzar políticas sólidas y una legislación aplicable para la promoción de la igualdad de género y el empoderamiento de las mujeres y las niñas en todos los niveles. | Secretaría de Gobierno. |
| 2.43.1.111 | | 32.8% de usuarios que acceden por programas de extensión a la comunidad a la Casa de Justicia. | 32,8 | Prestación de servicios de justicia cercana al ciudadano. | 5 | | | Secretaría de Gobierno. |

| CODIGO | NOMBRE DEL PROYECTO | META DEL CUATRIENIO 2016 - 2019 | LÍNEA BASE 2015 | PRODUCTOS ASOCIADOS | Nª DEL OBJETIVOS DE DESARROLLO SOSTENIBLE - ODS | META DEL OBJETIVOS DE DESARROLLO SOSTENIBLE - ODS | META DEL OBJETIVOS DE DESARROLLO SOSTENIBLE - ODS | UNIDAD EJECUTORA |
|---|---|---|---|---|---|---|---|---|
| 2.43.1.111 | | 99872 solicitudes atendidas en Casa de Justicia. | 24.968 | Prestación de servicios de justicia cercana al ciudadano. | 10 | Reducir la desigualdad dentro y entre los países | Fortalecer las instituciones nacionales pertinentes, incluyendo mediante la cooperación internacional, para la construcción de capacidades en todos los niveles, en particular en los países en desarrollo, para la prevención de la violencia y la lucha contra el terrorismo y la delincuencia. | Secretaría de Gobierno. |
| 2.43.1.111 | | 2648 participantes en los talleres de promoción y divulgación de los derechos de la mujer y la familia. | 662 | Talleres para la divulgación , promoción y protección de los derechos de la mujer y la familia. | | | | Secretaría de Gobierno. |
| 2.43.1.111 | | 24000 usuarios que solicitan servicio por Conciliación en Equidad atendidos. | 8.312 | Atenciones por conciliación. | | | | Secretaría de Gobierno. |
| 2.43.1.111 | | 45% de otras actuaciones en equidad. | 46,8 | Remisiones a juzgados , constancia de no acuerdo y de no asistencia , citaciones a conciliar por segunda vez, reclamación de subsidios de familia, asesorías, remisiones a Defensoría del Pueblo por inasistencia alimentaria, remisiones a Comisarias para fijación de alimentos provisionales para menores por no acuerdo. | | | | Secretaría de Gobierno. |
| 2.43.1.111 | | 55 actas de conciliación realizadas. | 53,2 | Actas de conciliación. | | | | Secretaría de Gobierno. |
| 2.43.1.111 | | 24 Casas móviles realizadas. | 6 | Portafolio de servicios de justicia al alcance de los ciudadanos. | | | | Secretaría de Gobierno. |

| |
|---|
| **PILAR DE SEGURIDAD** |
| **DIMENSION INSTITUCIONAL** |
| **LÍNEA 3 CIUDAD SEGURA** |
| **SECTOR: JUSTICIA Y SEGURIDAD** |
| **PROGRAMA 44: FORTALECIMIENTO DE LA CONVIVENCIA CIUDADANA PARA CONSTRUIR TERRITORIOS EN PAZ.** |
| **OBJETIVOS DEL PROGRAMA:** Mejorar la convivencia ciudadana para la construcción de la paz territorial. |

| INDICADORES DE RESULTADO | LÍNEA BASE | META DE RESULTADO 2016-2019 |
|---|---|---|
| Número de usuarios atendidos por año. | 420.712 | 450.000 |

## PROYECTOS ASOCIADOS AL PROGRAMA 44

| CODIGO | NOMBRE DEL PROYECTO | META DEL CUATRIENIO 2016 - 2019 | LÍNEA BASE 2015 | PRODUCTOS ASOCIADOS | Nª DEL OBJETIVOS DE DESARROLLO SOSTENIBLE - ODS | META DEL OBJETIVOS DE DESARROLLO SOSTENIBLE - ODS | META DEL OBJETIVOS DE DESARROLLO SOSTENIBLE - ODS | UNIDAD EJECUTORA |
|---|---|---|---|---|---|---|---|---|
| 2.44.1.112 | Procesos contravencionales de Policía. | 12444 solicitudes de atención por las Comisaria de Familia. | 3.111 | Procesos administrativos y atenciones. | 10 | Reducir la desigualdad dentro y entre los países | Fortalecer las instituciones nacionales pertinentes, incluyendo mediante la cooperación internacional, para la construcción de capacidades en todos los niveles, en particular en los países en desarrollo, para la prevención de la violencia y la lucha contra el terrorismo y la delincuencia. | Secretaría de Gobierno. |
| 2.44.1.112 | | 50004 solicitudes de atención por Inspecciones y Corregiduria. | 12.501 | Usuarios atendidos por Inspecciones. | 10 | | | Secretaría de Gobierno. |
| 2.44.1.112 | | 200 comparendos ambientales expedidos. | 0 | Comparendos ambientales. | 10 | | | Secretaría de Gobierno. |
| 2.44.1.112 | | 512 procesos tramitados por control urbanístico. | 128 | Procesos administrativos tramitados por control urbanístico. | 10 | | | Secretaría de Gobierno. |

| CODIGO | NOMBRE DEL PROYECTO | META DEL CUATRIENIO 2016 - 2019 | LÍNEA BASE 2015 | PRODUCTOS ASOCIADOS | Nª DEL OBJETIVOS DE DESARROLLO SOSTENIBLE - ODS | META DEL OBJETIVOS DE DESARROLLO SOSTENIBLE - ODS | META DEL OBJETIVOS DE DESARROLLO SOSTENIBLE - ODS | UNIDAD EJECUTORA |
|---|---|---|---|---|---|---|---|---|
| 2.44.1.112 | | 600 solicitudes por espacio público atendidas. | 0 | Fortalecimiento del proceso de "Defensores de Espacio Público".<br><br>Protección, recuperación y monitoreo del espacio público. | 10 | Reducir la desigualdad dentro y entre los países | Fortalecer las instituciones nacionales pertinentes, incluyendo mediante la cooperación internacional, para la construcción de capacidades en todos los niveles, en particular en los países en desarrollo, para la prevención de la violencia y la lucha contra el terrorismo y la delincuencia. | Secretaría de Gobierno. |
| 2.44.1.112 | | 784 operativos realizados para recuperar espacio público libre, seguro y armónico. | 191 | Fortalecimiento del proceso de "Defensores de Espacio Público".<br><br>Protección, recuperación y monitoreo del espacio público. | 10 | | | Secretaría de Gobierno. |
| 2.44.1.112 | | 400 personas participando en procesos de educación y cultura ciudadana para el respeto, uso, goce y protección del espacio público. | 0 | Personas participando en procesos de educación y cultura ciudadana para el respeto, uso, goce y protección del espacio público procesos de educación y cultura ciudadana para el respeto, uso, goce y protección del espacio público. | 10 | | | Secretaría de Gobierno. |
| 2.44.1.112 | | 1 espacio público gestionado ante el Concejo. | 0 | Estatuto del espacio público gestionado ante el Concejo. | 10 | | | Secretaría de Gobierno. |
| 2.44.1.112 | | 4688 solicitudes de atención por protección al consumidor. | 1.172 | Reclamaciones y atenciones. | 10 | | | Secretaría de Gobierno. |
| 2.44.2.113 | Fortalecimiento a la seguridad y convivencia. | 31 % de optimización en la capacidad instalada para acceder a la oferta de servicios de justicia y convivencia. | 31 | Procesos administrativos y atenciones. | 10 | Reducir la desigualdad dentro y entre los países | Fortalecer las instituciones nacionales pertinentes, incluyendo mediante la cooperación internacional, para la construcción de capacidades en todos los niveles, en particular en los países en desarrollo, para la prevención de la violencia y la lucha contra el terrorismo y la delincuencia. | Secretaría de Gobierno. |
| 2.44.2.113 | | 14 conciliadores del programa Nacional de Conciliadores y métodos alternativos de solución de Conflictos (M.A.S.C) operando. | 8 | Puntos de atención en Conciliación e n Equidad y "Comités de Convivencia Comunal".<br><br>Sostenimiento Programa Nacional de Conciliadores y Métodos Alternativos de Solución de Conflictos (M.A.S.C.)<br><br>Fortalecimiento de la conciliación en equidad y la implementación de la conciliación en derecho. | 10 | | | Secretaría de Gobierno. |
| 2.44.2.113 | | 17 instituciones que ofertan servicios en Casa de Justicia | 15 | Casa de Justicia con dependencias ofreciendo acceso a la justicia y mejorando la convivencia pacífica.<br><br>Promoción desde el arte, el deporte y la recreación, escenarios de convivencia. | 10 | | | Secretaría de Gobierno. |

| CODIGO | NOMBRE DEL PROYECTO | META DEL CUATRIENIO 2016 - 2019 | LÍNEA BASE 2015 | PRODUCTOS ASOCIADOS | Nª DEL OBJETIVOS DE DESARROLLO SOSTENIBLE - ODS | META DEL OBJETIVOS DE DESARROLLO SOSTENIBLE - ODS | META DEL OBJETIVOS DE DESARROLLO SOSTENIBLE - ODS | UNIDAD EJECUTORA |
|---|---|---|---|---|---|---|---|---|
| 2.44.3.114 | Bello, juntos por la legalidad, | 400 usuarios atendidos por la política pública "Noche Segura" (Acuerdo 027 del 23 de diciembre de 2013). | 0 | Noche Segura.<br>Incautación de licor adulterado.<br>Verificación de horarios.<br>Control de ruido.<br>Control de menores en establecimientos abiertos al público.<br>Control de pesas y medidas.<br>Verificación de Ley 232 de 1995. | 10 | Reducir la desigualdad dentro y entre los países | Fortalecer las instituciones nacionales pertinentes, incluyendo mediante la cooperación internacional, para la construcción de capacidades en todos los niveles, en particular en los países en desarrollo, para la prevención de la violencia y la lucha contra el terrorismo y la delincuencia. | Secretaría de Gobierno. |
| 2.44.3.114 | | 360 establecimientos inscritos en la política pública "Noche Segura" (Acuerdo 027 del 23 de diciembre de 2013). | 360 | | 10 | | | Secretaría de Gobierno. |
| 2.44.4.115 | Gestión para la creación del Centro de Atención Penal Integral (CAPI). | 400 Personas Atendidas en el Centro de Atención Penal Integral (CAPI) | 0 | Personas atendidas en el Centro de Atención Penal Integral (CAPI). | 10 | | | Secretaría de Gobierno. |

| |
|---|
| **PILAR DE SEGURIDAD** |
| **DIMENSION INSTITUCIONAL** |
| **LÍNEA 3 CIUDAD SEGURA** |
| **SECTOR: JUSTICIA Y SEGURIDAD** |
| **PROGRAMA 45: ATENCIÓN A LA POBLACIÓN INCLUIDA EN EL SISTEMA PENAL ACUSATORIO.** |
| **OBJETIVOS DEL PROGRAMA:** Garantizar la atención y asistencia de la población adolescente ingresada al Sistema de Responsabilidad Penal para Adolescentes (SRPA). |

| INDICADORES DE RESULTADO | LÍNEA BASE | META DE RESULTADO 2016-2019 |
|---|---|---|
| Porcentaje de atención y asistencia a personas en condición de sindicados dentro del Sistemas Penal Acusatorio domiciliados en Bello. | 100 | 100 |
| Porcentaje de atención y asistencia a adolescentes entre los 14 y 17 años infractores de la Ley Penal vinculados al Sistema de Responsabilidad Penal para Adolescentes (SRPA) domiciliados en Bello. | 100 | 100 |

## PROYECTOS ASOCIADOS AL PROGRAMA 45

| CODIGO | NOMBRE DEL PROYECTO | META DEL CUATRIENIO 2016 - 2019 | LÍNEA BASE 2015 | PRODUCTOS ASOCIADOS | Nª DEL OBJETIVOS DE DESARROLLO SOSTENIBLE - ODS | META DEL OBJETIVOS DE DESARROLLO SOSTENIBLE - ODS | META DEL OBJETIVOS DE DESARROLLO SOSTENIBLE - ODS | UNIDAD EJECUTORA |
|---|---|---|---|---|---|---|---|---|
| 2.45.1.116 | Atención a población sindicada. | 100% de raciones por Atención Suministrada | 100 | Ración de atención a población recluida en situación de sindicado perteneciente a Bello. | | | | Secretaría de Gobierno. |
| 2.45.2.117 | Atención a menores infractores, ley penal. | 100% de raciones por atención suministradas para los menores infractores. | N.D. | Ración atención para los menores infractores. | | | | Secretaría de Gobierno. |

| PILAR DE SEGURIDAD |
|---|
| DIMENSION INSTITUCIONAL |
| LÍNEA 4 SEGURIDAD ADMINISTRATIVA |
| SECTOR: BUEN GOBIERNO - FORTALECIMIENTO INSTITUCIONAL |
| PROGRAMA 46: FORTALECIMIENTO DEL SISTEMA INTEGRADO DE GESTIÓN. |
| **OBJETIVOS DEL PROGRAMA:** Satisfacer a los usuarios prestando excelentes trámites y servicios. |

| INDICADORES DE RESULTADO | LÍNEA BASE | META DE RESULTADO 2016-2019 |
|---|---|---|
| Madurez del Modelo Estándar de Control Interno (MECI). | 91.6 | 95 |
| PIndicador Desempeño Integral del Departamento Nacional de Planeación (DNP). | 86,29 | 86,29 |
| Número de Procesos de la calidad certificados. | 6 | 6 |

## PROYECTOS ASOCIADOS AL PROGRAMA 46

| CODIGO | NOMBRE DEL PROYECTO | META DEL CUATRIENIO 2016 - 2019 | LÍNEA BASE 2015 | PRODUCTOS ASOCIADOS | Nª DEL OBJETIVOS DE DESARROLLO SOSTENIBLE - ODS | META DEL OBJETIVOS DE DESARROLLO SOSTENIBLE - ODS | META DEL OBJETIVOS DE DESARROLLO SOSTENIBLE - ODS | UNIDAD EJECUTORA |
|---|---|---|---|---|---|---|---|---|
| 2.46.1.118 | Fortalecimiento del Sistema de Control Interno (MECI). | 60 auditorías realizadas. | 104 | Informe de auditoría. | 16 | Promover sociedades pacíficas e inclusivas para el desarrollo sostenible, proveer acceso a la justicia para todos y construir instituciones efectivas, responsables e inclusivas en todos los niveles | Desarrollar instituciones eficaces, responsables y transparentes a todos los niveles. | Secretaría de Control Interno. |
| 2.46.1.118 | | 60 informes de acompañamiento y seguimiento presentados. | 0 | Informe. | 16 | | | Secretaría de Control Interno. |
| 2.46.1.118 | | 32 conferencias realizadas. | 32 | Conferencia. | 16 | | | Secretaría de Control Interno. |
| 2.46.1.118 | | 24 boletines publicados en medio impreso y/o magnético. | 16 | Boletín. | 16 | | | Secretaría de Control Interno. |
| 2.46.1.118 | | 4 Jornadas del Autocontrol realizadas. | 4 | Jornada. | 16 | | | Secretaría de Control Interno. |
| 2.46.2.119 | Fortalecimiento del Sistema de Desarrollo Administrativo (SISTEDA) componente logística | 100% contratos revisados en fase precontractual con vistos buenos. | 100 | Documentos en su etapa precontractual con visto bueno.<br>Evaluación y seguimiento a la gestión contratación.<br>Prestación de servicios de abogados para apoyo a la gestión de procesos externos. | 16 | | | Secretaría General. |
| 2.46.2.119 | | 24 Informes de Seguimiento a las Peticiones, Quejas, Reclamos, Sugerencias y Denuncias (PQRSD) de la Comunidad Prestados al Comité de Control Interno. | 24 | Informes de Seguimiento a las Peticiones, Quejas, Reclamos, Sugerencias y Denuncias (PQRSD) de la Comunidad Prestados al Comité de Control Interno. | 16 | | | Secretaría General. |
| 2.46.2.119 | | 1 softwares adquiridos para la gestión de peticiones, quejas, reclamos, sugerencias y denuncias (PQRSD). | 0 | Software para la gestión de peticiones, quejas, reclamos, sugerencias y denuncias (PQRSD) adquirido. | 17 | Fortalecer los medios de aplicación y revitalizar la alianza global para el desarrollo sostenible | Operacionalizar plenamente el Banco de Tecnología e CT&I, mecanismo de creación de capacidad para los PMA para el año 2017, y mejorar el uso de tecnologías de apoyo, en particular las TIC. | Secretaría General. |

| CODIGO | NOMBRE DEL PROYECTO | META DEL CUATRIENIO 2016 - 2019 | LÍNEA BASE 2015 | PRODUCTOS ASOCIADOS | Nª DEL OBJETIVOS DE DESARROLLO SOSTENIBLE - ODS | META DEL OBJETIVOS DE DESARROLLO SOSTENIBLE - ODS | META DEL OBJETIVOS DE DESARROLLO SOSTENIBLE - ODS | UNIDAD EJECUTORA |
|---|---|---|---|---|---|---|---|---|
| 2.46.2.119 | | 2500 predios de propiedad del municipio de Bello identificados catastral y jurídicamente y con saneamiento contable. | 1.950 | Predios nuevos identificados catastral y jurídicamente y con saneamiento contable. | 11 | Hacer que las ciudades y asentamientos humanos sean inclusivos, seguros, resilientes y sostenibles | Apoyar vínculos económicos, sociales y ambientales positivos entre las zonas urbanas, periurbanas y rurales mediante el fortalecimiento de la planificación para el desarrollo nacional y regional. | Secretaría General. |
| 2.46.2.119 | | 60% de la documentación del Archivo Municipal digitalizado. | 30 | Archivo central digitalizado.<br><br>Archivo histórico digitalizado. | 16 | Promover sociedades pacíficas e inclusivas para el desarrollo sostenible, proveer acceso a la justicia para todos y construir instituciones efectivas, responsables e inclusivas en todos los niveles | Garantizar el acceso público a la información y proteger las libertades fundamentales, de conformidad con la legislación nacional y los acuerdos internacionales. | Secretaría General. |
| 2.46.2.119 | | 2 de actualizaciones de las tablas de retención realizadas. | 1 | Tablas de retención actualizadas. | 16 | | | Secretaría General. |
| 2.46.2.119 | | 4 Sedes (taquillas) descentralizadas del Archivo Municipal. | 2 | Sedes descentralizadas del Archivo Municipal. | 16 | | | Secretaría General. |
| 2.46.2.119 | | 95% de bienes inmuebles fiscales, bienes muebles, y personas, identificados y asegurados. | 95 | Bienes inmuebles fiscales identificados asegurados.<br><br>Bienes muebles identificados asegurados.<br><br>Personas aseguradas que por Ley le corresponda a municipio asegurar. | 9 | Construir infraestructura resiliente, promover la industrialización inclusiva y sostenible y fomentar la innovación | Desarrollar infraestructura de calidad, fiable, sostenible y resistente, incluidas la infraestructura regional y transfronteriza, para apoyar el desarrollo económico y el bienestar humano, con un enfoque en el acceso asequible y equitativo para todos. | Secretaría General. |
| 2.46.2.119 | | 4 de contratos o convenios para la prestación de servicios Transporte operativos. | 4 | Contratos o convenios para la prestación de servicios operativos firmado. | 16 | Construir infraestructura resiliente, promover la industrialización inclusiva y sostenible y fomentar la innovación | Desarrollar infraestructura de calidad, fiable, sostenible y resistente, incluidas la infraestructura regional y transfronteriza, para apoyar el desarrollo económico y el bienestar humano, con un enfoque en el acceso asequible y equitativo para todos. | Secretaría de Servicios Administrativos. |
| 2.46.2.119 | | 4 convenios para servicio de vigilancia a las sedes administrativas. | 4 | Convenios. | 16 | | | Secretaría de Servicios Administrativos. |
| 2.46.2.119 | | 4 convenios para el suministro de combustibles, lubricantes y llantas para los vehículos de la administración central. | 4 | Vehículos con suministro de combustibles, lubricantes y llantas para los vehículos de la administración central. | 16 | | | Secretaría de Servicios Administrativos. |
| 2.46.2.119 | | 24 vehículos nuevos adquiridos. | 12 | Vehículos nuevos adquiridos de apoyo a la seguridad ,movilidad y administrativo, incluye motos del Tránsito. | 16 | | | Secretaría de Servicios Administrativos. |
| 2.46.2.119 | | 10 sedes administrativas intervenidas con adecuaciones locativas. | 10 | Sedes administrativas intervenidas con adecuaciones locativas (prioriza acciones populares) y mantenimiento y adecuación de espacios culturales. | 16 | | | Secretaría de Servicios Administrativos. |
| 2.46.2.119 | | 1 planes formulados de adecuación, mantenimiento y dotación técnica de los edificios públicos. | 0 | Plan de adecuación, mantenimiento y dotación de los edificios públicos (incluye Centros Integrales de Desarrollo Cultural prioriza Casa de la Cultura, Biblioteca Marco Fidel Suárez y Choza Marco Fidel Suárez).<br><br>Incluye estudios y evaluación de la vulnerabilidad física de las edificaciones indispensables para el funcionamiento del Municipio. | 16 | | | Secretaría de Servicios Administrativos. |

| CODIGO | NOMBRE DEL PROYECTO | META DEL CUATRIENIO 2016 - 2019 | LÍNEA BASE 2015 | PRODUCTOS ASOCIADOS | Nª DEL OBJETIVOS DE DESARROLLO SOSTENIBLE - ODS | META DEL OBJETIVOS DE DESARROLLO SOSTENIBLE - ODS | META DEL OBJETIVOS DE DESARROLLO SOSTENIBLE - ODS | UNIDAD EJECUTORA |
|---|---|---|---|---|---|---|---|---|
| 2.46.2.119 | | 50% de implementación del plan de adecuación, mantenimiento y dotación de los edificios públicos. | 0 | Ejecución del plan de adecuación, mantenimiento y dotación de los edificios públicos (incluye Centros Integrales de Desarrollo Cultural). | 16 | Construir infraestructura resiliente, promover la industrialización inclusiva y sostenible y fomentar la innovación | Desarrollar infraestructura de calidad, fiable, sostenible y resistente, incluidas la infraestructura regional y transfronteriza, para apoyar el desarrollo económico y el bienestar humano, con un enfoque en el acceso asequible y equitativo para todos. | Secretaría de Servicios Administrativos. |
| 2.46.2.119 | | 4 convenios para los servicios de aseo a las sedes administrativas. | 4 | Convenios para los servicios de aseo a las sedes administrativas firmado. | 16 | | | Secretaría de Servicios Administrativos. |
| 2.46.2.119 | | 1 actualizaciones de nuevas tecnologías (software y hardware) realizadas. | 1 | Software especializado, nuevos equipos y licencias.<br><br>Se prioriza Arcgis para las Secretarias de Planeación, General, Obras Públicas, Medio Ambiente y Desarrollo Rural, y Oficina de Gestión del Riesgo.<br><br>Fortalecimiento gestión documental y peticiones, quejas, reclamos, sugerencias y denuncias (PQRSD).<br><br>Software financiero.<br><br>Sistemas de información. | 10 | | | Secretaría de Servicios Administrativos. |
| 2.46.3.120 | Seguimiento al Plan de Desarrollo. | 1 Planes de Desarrollo formulados. | 1 | Documento de formulación de Plan de Desarrollo. | 10 | | | Secretaría de Planeación. |
| 2.46.3.120 | | 14 informes de avance de los planes de acción de cada dependencia. | 14 | Informe trimestral consolidado de los planes de acción. | 10 | | | Secretaría de Planeación. |
| 2.46.3.120 | | 4 Informes de seguimiento y ejecución del Plan de Desarrollo. | 4 | Informe anual de seguimiento y ejecución del Plan de Desarrollo. | 10 | | | Secretaría de Planeación. |
| 2.46.3.120 | | 1 metodologías realizadas para la evaluación y seguimiento de políticas públicas y planes decenales aprobados. | 0 | Informes de seguimiento de políticas públicas y planes decenales. | 10 | | | Secretaría de Planeación. |
| 2.46.3.120 | | 60% de políticas públicas y planes decenales aprobados, con informe de seguimiento. | N.D. | Documento con seguimiento de las políticas públicas y planes decenales. | 10 | | | Secretaría de Planeación. |
| 2.46.3.120 | | Nu16 de Comités Municipal de Política Social (COMPOS) Realizados | 16 | Actas y registros de asistencia del Comité. | 10 | | | Secretaria de Integración Social y Participación Ciudadana. |
| 2.46.3.120 | | 16 funcionarios de la Secretaría de Planeación apoyando actividades de ejecución del Plan de Desarrollo. | 16 | Documento de seguimiento de actividades realizado. | 10 | | | Secretaría de Planeación. |
| 2.46.4.121 | Apoyo al Consejo Territorial de Planeación. | 4 Informes de ejecución del plan de acción del Consejo Territorial de Planeación. | 4 | Informes de ejecución del plan de acción del Consejo Territorial de Planeación. | 10 | | | Secretaría de Planeación. |
| 2.46.5.122 | Fortalecimiento Banco de Programas y Proyectos. | 4 Informe de seguimiento al Banco de Programas y Proyectos. | 4 | Informe de seguimiento al banco de programas y proyectos elaborado anualmente. | 10 | | | Secretaría de Planeación. |

| CODIGO | NOMBRE DEL PROYECTO | META DEL CUATRIENIO 2016 - 2019 | LÍNEA BASE 2015 | PRODUCTOS ASOCIADOS | Nª DEL OBJETIVOS DE DESARROLLO SOSTENIBLE - ODS | META DEL OBJETIVOS DE DESARROLLO SOSTENIBLE - ODS | META DEL OBJETIVOS DE DESARROLLO SOSTENIBLE - ODS | UNIDAD EJECUTORA |
|---|---|---|---|---|---|---|---|---|
| 2.46.5.122 | | 7 Número de talleres realizados sobre formulación y gestión de proyectos de inversión. | 8 | Capacitaciones sobre formulación y gestión de proyectos de inversión.<br><br>Informe de capacitaciones. | 10 | | | Secretaría de Planeación. |
| 2.46.5.122 | | 95% de proyectos programados para cada vigencia registrados en el Banco de Programas y Proyectos. | 95 | Registros del Banco de Programas y Proyectos expedidos. | 16 | Reducir la desigualdad dentro y entre los países | Desarrollar instituciones eficaces, responsables y transparentes a todos los niveles. | Secretaría de Planeación. |
| 2.46.6.123 | Implementación Sistema General de Regalías (SGR). | 80% de ejecución de los recursos del Sistema General de Regalías (SGR) destinados para el fortalecimiento de la Secretaría de Planeación. | 64 | Cargue de información periódica a los sistemas de seguimiento, monitoreo y evaluación del Sistema General de Regalías. | 16 | Reducir la desigualdad dentro y entre los países | Garantizar el acceso público a la información y proteger las libertades fundamentales, de conformidad con la legislación nacional y los acuerdos internacionales. | Secretaría de Planeación. |
| 2.46.6.123 | | 100% de ejecución de los recursos del Fondo de Regalías Directas del Sistema General de Regalías. | 0 | Cargue de información periódica a los sistemas de seguimiento, monitoreo y evaluación del Sistema General de Regalías. | 16 | | | Secretaría de Planeación. |
| 2.46.7.124 | Implementación de sistema único de información municipal. | 79% de secretarías de despacho integradas al sistema de información. | 0 | Sistema de información municipal. | 16 | | | Secretaría de Planeación. |
| 2.46.8.125 | Sistema de Gestión de la Calidad. | 4 actas de reuniones de revisión del Sistema de Gestión de la Calidad por la alta dirección. | 4 | Reuniones de revisión del sistema de Gestión de la Calidad por la alta dirección. | 16 | | | Secretaría de Planeación. |
| 2.46.8.125 | | 48 reuniones del Comité Operativo del Sistema Integrado de Gestión. | 47 | Actas y registros de asistencia del Comité. | 16 | | | Secretaría de Planeación. |

| PILAR DE SEGURIDAD |
|---|
| DIMENSION INSTITUCIONAL |
| LÍNEA 4 SEGURIDAD ADMINISTRATIVA |
| SECTOR: BUEN GOBIERNO - FORTALECIMIENTO INSTITUCIONAL |
| PROGRAMA 47: PLANEACIÓN TERRITORIAL PARA ASEGURAR EL ACCESO EQUITATIVO A PROGRAMAS DE BENEFICIO SOCIAL. |
| **OBJETIVOS DEL PROGRAMA:** Mantener actualizados conforme a la Ley las herramientas que permitan clasificar a las viviendas y la población para acceder a programas de beneficio social. |

| INDICADORES DE RESULTADO | LÍNEA BASE | META DE RESULTADO 2016-2019 |
|---|---|---|
| Numero de bases de datos para definir eficientemente los Subsidios y las contribuciones en los servicios públicos de acueducto, alcantarillado y aseo. | 2 | 2 |
| Numero de actualizaciones de la base de datos del Sistema de Identificación de Beneficiarios de Subsidios Sociales (SISBÉN) enviadas al Departamento Nacional de Planeación. | 48 | 48 |

## PROYECTOS ASOCIADOS AL PROGRAMA 47

| CODIGO | NOMBRE DEL PROYECTO | META DEL CUATRIENIO 2016 - 2019 | LÍNEA BASE 2015 | PRODUCTOS ASOCIADOS | Nª DEL OBJETIVOS DE DESARROLLO SOSTENIBLE - ODS | META DEL OBJETIVOS DE DESARROLLO SOSTENIBLE - ODS | META DEL OBJETIVOS DE DESARROLLO SOSTENIBLE - ODS | UNIDAD EJECUTORA |
|---|---|---|---|---|---|---|---|---|
| 2.47.1.126 | Actualización, mantenimiento y reportes de información correspondientes a los estudios de estratificación urbana y estratificación de fincas y viviendas dispersas conforme a lo definido al Decreto 007 de 2010. | 1 estudios de estratificación urbana revisados. | 0 | Documento del estudio de estratificación urbana revisado conforme a la nueva metodología definida por el Departamento Administrativo Nacional de Estadísticas (DANE).<br><br>Base de datos del estudio de estratificación urbana actualizada.<br><br>Acto administrativo de adopción y aplicación de la revisión general del estudio de estratificación urbana. | 11 | Hacer que las ciudades y asentamientos humanos sean inclusivos, seguros, resilientes y sostenibles | Para 2030 mejorar la urbanización sostenible e inclusiva y las capacidades para la planificación y gestión participativa de los asentamientos humanos integrada y sostenible de todos los países. | Secretaría de Planeación. |
| 2.47.1.126 | | 100% de nuevos desarrollos urbanos incluidos en las bases de datos de estratificación. | 100 | Bases de datos de los estudios de estratificación actualizadas. | 11 | | | Secretaría de Planeación. |
| 2.47.1.126 | | 4 Reportes de Estratificación y Coberturas (REC) certificado ante la Superintendencia de Servicios Públicos Domiciliarios (SSPD). | 4 | Certificación oportuna del Reporte de Estratificación y Coberturas (REC) ante la Superintendencia de Servicios Públicos Domiciliarios (SSPD.) | 11 | | | Secretaría de Planeación. |
| 2.47.1.126 | | 100% de honorarios a los representantes de la comunidad en el Comité Permanente de Estratificación Socioeconómica registrados en las resoluciones de pago. | 0 | Resoluciones de pago de honorarios a los representantes de la comunidad en el Comité Permanente de Estratificación Socioeconómica. | 11 | | | Secretaría de Planeación. |
| 2.47.2.127 | Identificación de potenciales beneficiarios de programas sociales. | 100% de atenciones o servicios del Sistema de Identificación de Beneficiarios de Subsidios Sociales (SISBEN). | 100 | Atenciones o servicios del Sistema de Identificación de Beneficiarios de Subsidios Sociales (SISBEN). | 16 | Reducir la desigualdad dentro y entre los países | Garantizar el acceso público a la información y proteger las libertades fundamentales, de conformidad con la legislación nacional y los acuerdos internacionales. | Secretaría de Planeación. |
| 2.47.2.127 | | 8 campañas promocionales para incrementar la base de datos de nuevos beneficiarios del Sistema de Identificación de Beneficiarios de Subsidios Sociales (SISBEN). | 5 | Campañas promocionales para incrementar la base de datos de nuevos beneficiarios del SISBEN. | | | | Secretaría de Planeación. |

| PILAR DE SEGURIDAD |
|---|
| DIMENSION INSTITUCIONAL |
| LÍNEA 4 SEGURIDAD ADMINISTRATIVA |
| SECTOR: BUEN GOBIERNO - FORTALECIMIENTO INSTITUCIONAL |
| PROGRAMA 48: FORTALECIMIENTO DE LA PLANEACIÓN TERRITORIAL PARA ASEGURAR Y CONSOLIDAR EL MODELO DE DESARROLLO. |
| **OBJETIVOS DEL PROGRAMA:** Fortalecer a la Secretaría de Planeación con recursos humanos, físicos y tecnológicos para ejercer sus funciones de control a los desarrollo urbanísticos. |

| INDICADORES DE RESULTADO | LÍNEA BASE | META DE RESULTADO 2016-2019 |
|---|---|---|
| Índice de condiciones de vida. | 71,18 | 71,18 |

## PROYECTOS ASOCIADOS AL PROGRAMA 48

| CODIGO | NOMBRE DEL PROYECTO | META DEL CUATRIENIO 2016 - 2019 | LÍNEA BASE 2015 | PRODUCTOS ASOCIADOS | Nª DEL OBJETIVOS DE DESARROLLO SOSTENIBLE - ODS | META DEL OBJETIVOS DE DESARROLLO SOSTENIBLE - ODS | META DEL OBJETIVOS DE DESARROLLO SOSTENIBLE - ODS | UNIDAD EJECUTORA |
|---|---|---|---|---|---|---|---|---|
| 2.48.1.128 | Seguimiento y control a las funciones de las Curadurías. | 4 calificaciones de desempeño aplicadas a los Curadores. | 1 | Resultados de la evaluación anual del servicio de los curadores. | 11 | Hacer que las ciudades y asentamientos humanos sean inclusivos, seguros, resilientes y sostenibles | Para 2030 mejorar la urbanización sostenible e inclusiva y las capacidades para la planificación y gestión participativa de los asentamientos humanos integrada y sostenible de todos los países. | Secretaría de Planeación. |
| 2.48.1.128 | | 1 concursos para la designación de Curadores. | 0 | Concurso para la designación de curadores en el año 2017. | 11 | | | Secretaría de Planeación. |
| 2.48.1.128 | | 100% de licencias emitidas por las Curadurías revisadas por la Secretaría de Planeación. | N.D | Licencias emitidas por las Curadurías revisadas por la Secretaría de Planeación. | 11 | | | Secretaría de Planeación. |
| 2.48.2.129 | Seguimiento y control periódico al proceso constructivo de las edificaciones debidamente licenciadas. | 100% de edificaciones debidamente licenciadas y en proceso de construcción a las que se les hace inspecciones periódicas para verificar el cumplimento de la norma. | N.D | Edificaciones debidamente licenciadas a las que se les hace inspecciones periódicas para verificar el cumplimento de la norma. | 11 | | | Secretaría de Planeación. |
| 2.48.3.130 | Fortalecimiento de la planoteca municipal. | 100% de planos ingresados digitalizados. | N.D | Planos ingresados digitalizados. | 11 | | | Secretaría de Planeación. |
| 2.48.4.131 | Actualización del estudio de zonas de riesgos rurales y urbanos del municipio de Bello. | 1 estudios de zonas de riesgos rurales y urbanos del municipio de Bello actualizados. | 0 | Estudios de zonas de riesgos rurales y urbanas del municipio de Bello actualizados | 11 | | | Secretaría de Planeación. |
| 2.48.5.132 | Gestión para la actualización de los estudios de detalle de las zonas sísmicas del municipio de Bello. | 1 convenios para la actualización de los estudios de detalle de las zonas sísmicas del municipio de Bello. | 0 | Convenios para la actualización de los estudios de detalle de las zonas sísmicas del municipio de Bello. | 11 | | | Secretaría de Planeación. |
| 2.48.6.133 | Cartografía actualizada y georreferenciada - Bello Territorio Virtual. | 20 planos publicados en la página web institucional. | 0 | Planos publicados en la página web institucional. | | | | Secretaría de Planeación. |

| PILAR DE SEGURIDAD |
|---|
| DIMENSION INSTITUCIONAL |
| LÍNEA 4 SEGURIDAD ADMINISTRATIVA |
| SECTOR: BUEN GOBIERNO - FORTALECIMIENTO INSTITUCIONAL |
| PROGRAMA 49: GESTIÓN DE LA COMUNICACIÓN PÚBLICA, MODERNA, INNOVADORA Y AL ALCANCE DE TODOS. |
| **OBJETIVOS DEL PROGRAMA:** Articular La comunicación pública de acuerdo al plan estratégico de comunicaciones acorde con el Plan de Medios. |

| INDICADORES DE RESULTADO | LÍNEA BASE | META DE RESULTADO 2016-2019 |
|---|---|---|
| Porcentaje de los Plan Estratégico de Comunicaciones y Plan de Medios implementados. | 25 | 100 |

## PROYECTOS ASOCIADOS AL PROGRAMA 49

| CODIGO | NOMBRE DEL PROYECTO | META DEL CUATRIENIO 2016 - 2019 | LÍNEA BASE 2015 | PRODUCTOS ASOCIADOS | Nª DEL OBJETIVOS DE DESARROLLO SOSTENIBLE - ODS | META DEL OBJETIVOS DE DESARROLLO SOSTENIBLE - ODS | META DEL OBJETIVOS DE DESARROLLO SOSTENIBLE - ODS | UNIDAD EJECUTORA |
|---|---|---|---|---|---|---|---|---|
| 2.49.1.134 | Rendición de cuentas. | 1 guías de rendición de cuentas elaboradas y ejecutadas. | 1 | Guía operativa de Rendición de Cuentas elaborada e implementada. | 16 | Promover sociedades pacíficas e inclusivas para el desarrollo sostenible, proveer acceso a la justicia para todos y construir instituciones efectivas, responsables e inclusivas en todos los niveles. | Desarrollar instituciones eficaces, responsables y transparentes a todos los niveles. | Oficina Asesora de Comunicaciones. |
| | | 100% de implementación de la Guía Operativa de Rendición de Cuentas | | 100% de implementación de la Guía Operativa de Rendición de Cuentas | 16 | | | |
| 2.49.2.135 | Plan Estratégico de Comunicaciones y Plan de Medios. | 1 Planes Estratégicos de Comunicaciones elaborados y ejecutados. | 0 | Planes Estratégicos de Comunicaciones y Plan de Medios implementados. | 16 | | | Oficina Asesora de Comunicaciones. |
| | | 100 % de implementación del plan estratégico de comunicaciones | | 100 porciento de implementación del plan estratégico de comunicaciones | 16 | | | |
| 2.49.3.136 | Estrategia de comunicación para la movilización, información y divulgación. | 1 documentos de la Estrategia de comunicación para la movilización, información y divulgación, elaborados y ejecutados. | 0 | Plan Estratégico de Comunicaciones y Plan de Medios implementado. | 16 | | | Oficina Asesora de Comunicaciones. |
| | | 1 Estrategias de comunicación para la movilización, información y divulgación, adscrita al Plan de Comunicaciones, implementadas. | 0 | Estrategia de comunicación para la movilización, información y divulgación, adscrita al Plan de Comunicaciones, implementada. | 16 | | | Oficina Asesora de Comunicaciones. |
| 2.49.4.137 | Guía de comunicación para las situaciones de crisis. | 1 Guías de comunicación para las situaciones de crisis, elaboradas. | 0 | Guía de comunicación para las situaciones de crisis, elaborada | 16 | | | Oficina Asesora de Comunicaciones. |
| 2.49.5.138 | Estrategia de relaciones públicas. | 1 documentos con la estrategia de relaciones públicas, elaborados e implementados. | 0 | Documentos con la estrategias de relaciones públicas, elaborado | 16 | | | Oficina Asesora de Comunicaciones. |
| | | 100 % de implementación de la estrategia de relaciones públicas, elaborados e implementados. | NA | Documentos con la estrategias de relaciones públicas implementado. | 16 | | | Oficina Asesora de Comunicaciones. |

| PILAR DE SEGURIDAD |
|---|
| DIMENSION INSTITUCIONAL |
| LÍNEA 4 SEGURIDAD ADMINISTRATIVA |
| SECTOR: BUEN GOBIERNO - FORTALECIMIENTO INSTITUCIONAL - RESPONSABILIDAD Y SOSTENIBILIDAD DE LAS FINANZAS PÚBLICAS |
| PROGRAMA 50: MEJORAMIENTO EN EL RECAUDO DE LOS RECURSOS PROPIOS. |
| **OBJETIVOS DEL PROGRAMA:** Incrementar la capacidad de cobro, de carteras vencidas de las diferentes rentas del Municipio. |

| INDICADORES DE RESULTADO | LÍNEA BASE | META DE RESULTADO 2016-2019 |
|---|---|---|
| Brecha Ingreso tributario / Ingreso Total (porcentaje). | 23 | 24 |

## PROYECTOS ASOCIADOS AL PROGRAMA 50

| CODIGO | NOMBRE DEL PROYECTO | META DEL CUATRIENIO 2016 - 2019 | LÍNEA BASE 2015 | PRODUCTOS ASOCIADOS | Nª DEL OBJETIVOS DE DESARROLLO SOSTENIBLE - ODS | META DEL OBJETIVOS DE DESARROLLO SOSTENIBLE - ODS | META DEL OBJETIVOS DE DESARROLLO SOSTENIBLE - ODS | UNIDAD EJECUTORA |
|---|---|---|---|---|---|---|---|---|
| 2.50.1.139 | Cumplimiento del Servicio de la Deuda Publica. | 100% de pagos realizados de manera oportuna. | 100 | Reportes de los pagos en Gestión Transparente.<br><br>Reportes en formato Sistema Estadístico Unificado de Deuda (SEUD).<br><br>Reportes en formato Único Territorial (FUT).<br><br>Remisión de comprobantes de pago a entes competentes. | 10 | Promover sociedades pacíficas e inclusivas para el desarrollo sostenible, proveer acceso a la justicia para todos y construir instituciones efectivas, responsables e inclusivas en todos los niveles. | Desarrollar instituciones eficaces, responsables y transparentes a todos los niveles. | Secretaria de Recaudos y Pagos. |
| 2.50.2.140 | Fortalecimiento del cobro persuasivo. | 4200 convenios de pago firmados. | 1.051 | Estrategias de cobro en el cuatrienio que permitan la recuperación de la cartera.<br><br>Sistematización.<br><br>Facturación mensual de deudas por ejecuciones fiscales cumplimiento de las etapas del recaudo de cartera, persuasiva. | 17 | Fortalecer los medios de aplicación y revitalizar la alianza global para el desarrollo sostenible | Fortalecer la movilización de recursos internos, incluyendo a través del apoyo internacional a los países en desarrollo para mejorar la capacidad nacional para la recaudación de impuestos y otros ingresos. | Secretaria de Recaudos y Pagos. |
| 2.50.3.141 | Fortalecimiento del cobro coactivo. | 520000000 recaudado por cobro coactivo. | 1.310.451.131 | Clasificación de la cartera.<br><br>Ocho estrategias de cobro en el cuatrienio que permitan la recuperación de la cartera.<br><br>Cumplimiento de las etapas del recaudo de cartera, coactivo.<br><br>Fortalecimiento de recursos para el cobro coactivo: humanos, físicos, tecnológicos, informativos.<br><br>Implementación del módulo de cobro coactivo en el aplicativo establecido. | 18 | Fortalecer los medios de aplicación y revitalizar la alianza global para el desarrollo sostenible | Fortalecer la movilización de recursos internos, incluyendo a través del apoyo internacional a los países en desarrollo para mejorar la capacidad nacional para la recaudación de impuestos y otros ingresos. | Secretaria de Recaudos y Pagos. |

| PILAR DE SEGURIDAD |
|---|
| DIMENSION INSTITUCIONAL |
| LÍNEA 4 SEGURIDAD ADMINISTRATIVA |
| SECTOR: BUEN GOBIERNO - FORTALECIMIENTO INSTITUCIONAL - RESPONSABILIDAD Y SOSTENIBILIDAD DE LAS FINANZAS PÚBLICAS |
| PROGRAMA 51: FORTALECIMIENTO FINANCIERO. |
| **OBJETIVOS DEL PROGRAMA:** Mejorar el desempeño fiscal de la entidad territorial durante el cuatrienio. |

| INDICADORES DE RESULTADO | LÍNEA BASE | META DE RESULTADO 2016-2019 |
|---|---|---|
| Indicador de desempeño fiscal del Departamento Nacional de Planeación (DNP). | 74,7 | 76 |

## PROYECTOS ASOCIADOS AL PROGRAMA 51

| CODIGO | NOMBRE DEL PROYECTO | META DEL CUATRIENIO 2016 - 2019 | LÍNEA BASE 2015 | PRODUCTOS ASOCIADOS | Nª DEL OBJETIVOS DE DESARROLLO SOSTENIBLE - ODS | META DEL OBJETIVOS DE DESARROLLO SOSTENIBLE - ODS | META DEL OBJETIVOS DE DESARROLLO SOSTENIBLE - ODS | UNIDAD EJECUTORA |
|---|---|---|---|---|---|---|---|---|
| 2.51.1.142 | Implementación de manera sistemática y periódica el proceso de fiscalización tributaria con actualización de base de datos y archivo. | 9000 Declaraciones presentadas y revisadas de Industria y Comercio (ICO) e (ICA) | N.D. | Actualización y revisión de la información tributaria. | 18 | Fortalecer los medios de aplicación y revitalizar la alianza global para el desarrollo sostenible | Fortalecer la movilización de recursos internos, incluyendo a través del apoyo internacional a los países en desarrollo para mejorar la capacidad nacional para la recaudación de impuestos y otros ingresos. | Secretaría de Hacienda. |
| 2.51.1.142 | | 1000 Actos administrativos discutidos y atendidos de Industria y Comercio (ICO). | N.D. | Actualización y revisión de la información tributaria. | 18 | | | Secretaría de Hacienda. |
| 2.51.1.142 | | 1700 establecimientos visitados y/o fiscalizados de Industria y Comercio (ICO). | 1.700 | Actualización y revisión de la información tributaria. | 18 | | | Secretaría de Hacienda. |
| 2.51.1.142 | | 800 requerimientos y / o emplazamientos de Industria y Comercio (ICO) e (ICA). | 640 | Actualización y revisión de la información tributaria. | 18 | | | Secretaría de Hacienda. |
| 2.51.1.142 | | 100 Liquidaciones oficiales sanciones impuestas de Predial e Industria y Comercio (ICO). | 200 | Actualización y revisión de la información tributaria. | 18 | | | Secretaría de Hacienda. |
| 2.51.1.142 | | 2000 establecimientos matriculados en Industria y Comercio (ICO) atendidos. | 11.000 | Formalización de establecimientos que evaden impuestos e incremento de los ingresos del Municipio.<br><br>Organización y control del archivo. | 18 | Fortalecer los medios de aplicación y revitalizar la alianza global para el desarrollo sostenible | Fortalecer la movilización de recursos internos, incluyendo a través del apoyo internacional a los países en desarrollo para mejorar la capacidad nacional para la recaudación de impuestos y otros ingresos. | Secretaría de Hacienda. |
| 2.51.1.142 | | 100 trámites de cancelaciones de establecimientos de Industria y Comercio (ICO) atendidos. | 1.600 | Depuración de base de datos de contribuyentes Industria y Comercio (ICO). | 18 | | | Secretaría de Hacienda. |
| 2.51.1.142 | | 1 actualizaciones de la bases de datos con todos los ítems de identificación tributaria. | 1 | Formalización de establecimientos que evaden impuestos e incremento de los ingresos del Municipio.<br><br>Organización y control del archivo. | 18 | | | Secretaría de Hacienda. |

| CODIGO | NOMBRE DEL PROYECTO | META DEL CUATRIENIO 2016 - 2019 | LÍNEA BASE 2015 | PRODUCTOS ASOCIADOS | Nª DEL OBJETIVOS DE DESARROLLO SOSTENIBLE - ODS | META DEL OBJETIVOS DE DESARROLLO SOSTENIBLE - ODS | META DEL OBJETIVOS DE DESARROLLO SOSTENIBLE - ODS | UNIDAD EJECUTORA |
|---|---|---|---|---|---|---|---|---|
| 2.51.2.143 | Promoción de cultura de pago y corresponsabilidad social. | 3 Campañas de difusión y jornadas publicitarias de pago e inversión de los impuestos. | 4 | Mecanismos de orientación y atención al ciudadano.<br><br>Incremento de los ingresos del Municipio. | 18 | Fortalecer los medios de aplicación y revitalizar la alianza global para el desarrollo sostenible | Fortalecer la movilización de recursos internos, incluyendo a través del apoyo internacional a los países en desarrollo para mejorar la capacidad nacional para la recaudación de impuestos y otros ingresos. | Oficina Asesora de Comunicaciones. |
| 2.51.2.143 | | 4 estrategias implementadas del plan de incentivos y facilidades de pago. | 4 | Mecanismos de orientación y atención al ciudadano.<br><br>Incremento de los ingresos del Municipio.<br><br>Estrategias de aplicación de nuevas tecnologías. | 17 | Fortalecer los medios de aplicación y revitalizar la alianza global para el desarrollo sostenible | Operacionalizar plenamente el Banco de Tecnología e CT&I, mecanismo de creación de capacidad para los PMA para el año 2017, y mejorar el uso de tecnologías de apoyo, en particular las TIC. | Secretaría de Hacienda. |
| 2.51.2.143 | | 48 liquidaciones y facturación entregadas oportunamente para el reparto. | N.D. | Herramientas Tecnologías de la Información y Comunicaciones (TIC) para la cultura de pago. | 17 | | | Secretaría de Servicios Administrativos |
| 2.51.2.143 | | 2000 solicitudes presentadas y atendidas de novedades e incidencias de liquidación de impuesto predial. | N.D. | Incremento de los ingresos del Municipio. | 17 | | | Secretaría de Hacienda. |
| 2.51.3.144 | Fortalecimiento de los ingresos, austeridad y racionalización del gasto. | 4 Bases catastrales actualizadas con conservación permanente. | 4 | Mantener la información catastral en los componentes físicos y jurídicos suministrando información inmediata y actualizada al usuario y a las entidades que lo requieran.<br><br>Articulación entre la Secretaría de Planeación, Curadurías y la Dirección de Catastro Municipal. | 17 | Fortalecer los medios de aplicación y revitalizar la alianza global para el desarrollo sostenible | Movilizar recursos financieros adicionales para los países en desarrollo a partir de múltiples fuentes. | Secretaría de Hacienda. |
| 2.51.3.144 | | 1 Actualización catastral. | 1 | Actualización catastral. | | | | Secretaría de Hacienda. |
| 2.51.3.144 | | 1 observatorios inmobiliarios implementados. | 0 | Predios nuevos identificados y caracterizados de acuerdo a las zonas geoeconómicas. | | | | Secretaría de Hacienda. |
| 2.51.3.144 | | 4 estrategias implementadas para la captación de ingreso. | 0 | Revisar temas de las grandes empresas.<br><br>Impulsos telefonías celular y empresas de datos.<br><br>Espacio público.<br><br>Impuesto vehicular.<br><br>Intervenciones Empresas Públicas de Medellín E.P.M. | | | | Secretaría de Hacienda. |

| CODIGO | NOMBRE DEL PROYECTO | META DEL CUATRIENIO 2016 - 2019 | LÍNEA BASE 2015 | PRODUCTOS ASOCIADOS | Nª DEL OBJETIVOS DE DESARROLLO SOSTENIBLE - ODS | META DEL OBJETIVOS DE DESARROLLO SOSTENIBLE - ODS | META DEL OBJETIVOS DE DESARROLLO SOSTENIBLE - ODS | UNIDAD EJECUTORA |
|---|---|---|---|---|---|---|---|---|
| 2.51.3.144 | | 1 actualizaciones del plan de austeridad del gasto. | 1 | Implementar medidas de austeridad que permitan la racionalidad para el gasto eficiente de los recursos. | 17 | Fortalecer los medios de aplicación y revitalizar la alianza global para el desarrollo sostenible | Ayudar a los países en desarrollo a alcanzar la sostenibilidad de la deuda de largo plazo a través de políticas coordinadas destinadas a fomentar la financiación de la deuda, el alivio de la deuda y la reestructuración de la deuda, según el caso, y hacer frente a la deuda externa de los PPME para reducir el sobreendeudamiento | Secretaría de Hacienda. |
| 2.51.3.144 | | Cumplimiento del límite de gastos de funcionamiento Ley 617.: 50.23 | 50,23 | Mantener los gastos de funcionamiento del Municipio. | | | | Secretaría de Hacienda. |
| 2.51.4.145 | Sostenibilidad contable y fortalecimiento de la gestión administrativa y financiera. | 100% de cuentas depuradas. | N.D. | Sostenibilidad de la información contable con características de confiabilidad, relevancia y comprensibilidad. | | | | Secretaría de Hacienda. |
| 2.51.4.145 | | 100% de hallazgos producto del saneamiento contable subsanados. | N.D. | Cumplir con el referente normativo.<br>Sistema implementado.<br>Capacitaciones. | | | | Secretaría de Hacienda. |
| 2.51.4.145 | | 100% de oportunidad en la presentación de Informes. | N.D. | Informes presentados. | | | | Secretaría de Hacienda. |
| 2.51.4.145 | | 100% de preparación del marco normativo Normas Internacionales Contables del Sector Público (NICSP). | N.D. | Informes presentados. | | | | Secretaría de Hacienda. |
| 2.51.4.145 | | 100% de aplicación del marco normativo Normas Internacionales Contables del Sector Público (NICSP). | N.D. | Informes presentados. | | | | Secretaría de Hacienda. |

| |
|---|
| **PILAR DE SEGURIDAD** |
| **DIMENSION INSTITUCIONAL** |
| **LÍNEA 4 SEGURIDAD ADMINISTRATIVA** |
| **SECTOR: BUEN GOBIERNO - FORTALECIMIENTO INSTITUCIONAL - GESTIÓN DEL TALENTO HUMANO** |
| **PROGRAMA 52:** |
| **OBJETIVOS DEL PROGRAMA:** Desarrollo del Talento Humano. |

| INDICADORES DE RESULTADO | LÍNEA BASE | META DE RESULTADO 2016-2019 |
|---|---|---|
| Medición de clima organizacional.<br>Fórmula: Clima laboral = (Sumatoria de clima laboral de las secretarías + Jurídica + Riesgo + Asesores del alcalde)/ (# de secretarías + 3) | 3,1 | 3,8 |

## PROYECTOS ASOCIADOS AL PROGRAMA 52

| CODIGO | NOMBRE DEL PROYECTO | META DEL CUATRIENIO 2016 - 2019 | LÍNEA BASE 2015 | PRODUCTOS ASOCIADOS | Nª DEL OBJETIVOS DE DESARROLLO SOSTENIBLE - ODS | META DEL OBJETIVOS DE DESARROLLO SOSTENIBLE - ODS | META DEL OBJETIVOS DE DESARROLLO SOSTENIBLE - ODS | UNIDAD EJECUTORA |
|---|---|---|---|---|---|---|---|---|
| 2.52.1.146 | Sistema de Desarrollo Administrativo (SISTEDA): componente Gestión del Talento Humano. | 100% de personas en procesos de Inducción y Reinducción. | 100 | Capacitación, entrenamiento. | 8 | Promover el crecimiento económico sostenido, inclusivo y sostenible, el empleo pleno y productivo y el trabajo decente para todos | Alcanzar mayores niveles de productividad de las economías a través de la diversificación, el mejoramiento tecnológico y la innovación, en particular mediante un enfoque en sectores de alto valor agregado e intensivos en trabajo. | Secretaría de Servicios Administrativos. |
| 2.52.1.146 | | 1 estudios de puestos y condiciones ergonómicas y confortables de trabajo realizados. | 1 | Estudios de puestos y condiciones ergonómicas y confortables de trabajo realizados. | 8 | | | Secretaría de Servicios Administrativos. |

| CODIGO | NOMBRE DEL PROYECTO | META DEL CUATRIENIO 2016 - 2019 | LÍNEA BASE 2015 | PRODUCTOS ASOCIADOS | Nª DEL OBJETIVOS DE DESARROLLO SOSTENIBLE - ODS | META DEL OBJETIVOS DE DESARROLLO SOSTENIBLE - ODS | META DEL OBJETIVOS DE DESARROLLO SOSTENIBLE - ODS | UNIDAD EJECUTORA |
|---|---|---|---|---|---|---|---|---|
| 2.52.1.146 | | 100% de sedes administrativas con planes de emergencia. | 84 | Planes de emergencia. | 8 | Promover el crecimiento económico sostenido, inclusivo y sostenible, el empleo pleno y productivo y el trabajo decente para todos | Alcanzar mayores niveles de productividad de las economías a través de la diversificación, el mejoramiento tecnológico y la innovación, en particular mediante un enfoque en sectores de alto valor agregado e intensivos en trabajo. | Secretaría de Servicios Administrativos. |
| 2.52.1.146 | | 1 Prueba piloto aplicada del Teletrabajo. | 0 | Prueba piloto del Teletrabajo. | 8 | | | Secretaría de Servicios Administrativos. |
| 2.52.1.146 | | 4 estudios para la administración del riesgo laboral. | 4 | Estudios para la administración del riesgo laboral. | 8 | | | Secretaría de Servicios Administrativos. |
| 2.52.1.146 | | 4 procesos de selección de personal en la modalidad temporal u otras en que la normatividad faculte al ente territorial. | 1 | Servidores públicos en modalidad temporal u otras. | 8 | | | Secretaría de Servicios Administrativos. |
| 2.52.1.146 | | 50 agentes de tránsito nuevos vinculados a la planta. | 59 | Agentes de tránsito nuevos vinculados a la planta de cargos | 8 | Promover el crecimiento económico sostenido, inclusivo y sostenible, el empleo pleno y productivo y el trabajo decente para todos | Alcanzar mayores niveles de productividad de las economías a través de la diversificación, el mejoramiento tecnológico y la innovación, en particular mediante un enfoque en sectores de alto valor agregado e intensivos en trabajo. | Secretaría de Servicios Administrativos. |
| 2.52.1.146 | | 40 funcionarios contratados de apoyo al ejercicio de la autoridad de tránsito. | 40 | Funcionarios de apoyo a la gestión contratados para el fortalecimiento de las inspecciones de tránsito, cobro coactivo y personal operativo. | 8 | | | Secretaría de Servicios Administrativos. |
| | | 2 estudios para la viabilidad de creación de entes descentralizados del Municipio (instituto de deportes, EDU). | 1 | Estudios para la viabilidad de creación de entes descentralizados del Municipio (instituto de deportes, EDU). | 9 | | | Secretaría de Servicios Administrativos. |
| 2.52.1.146 | | 10% de la estructura administrativa y planta de cargo implementada de conformidad con el Plan de Desarrollo 2016 - 2019. | 100 | Estudios realizados e implementados , se prioriza:<br>Secretaría del adulto mayor.<br>Oficina de atención del ciudadano.<br>Dirección técnica de movilidad y tránsito.<br>Comisarías de familias.<br>Creación oficina de orientación turística.<br>Unidad de gestión de proyectos de cooperación. | 8 | Promover el crecimiento económico sostenido, inclusivo y sostenible, el empleo pleno y productivo y el trabajo decente para todos | Proteger los derechos laborales y promover entornos de trabajo seguros y protegidos para todos los trabajadores, incluidos los trabajadores migrantes, en particular las mujeres migrantes y las personas con empleo precario. | Secretaría de Servicios Administrativos. |
| 2.52.1.146 | | 100% de ejecución de programas de formación y capacitación pertinentes a las competencias funcionales y comportamentales de los empleados de la Administración. | 100 | Programas de formación y capacitación pertinentes a las competencias funcionales y comportamentales de los empleados de la Administración, Implementados | 8 | | | Secretaría de Servicios Administrativos. |
| 2.52.1.146 | | 16 eventos para la promoción de hábitos de vida saludable de en los empleados de la Administración Municipal y en su núcleo familiar. | 16 | Feria de la salud, gimnasio, y demás actividades de estilos de vida saludable. | 8 | | | Secretaría de Servicios Administrativos. |
| | | 100% de atención de solicitudes de inspección de seguridad. | 100 | Programa de inspecciones de seguridad. | 8 | | | Secretaría de Servicios Administrativos. |

| CODIGO | NOMBRE DEL PROYECTO | META DEL CUATRIENIO 2016 - 2019 | LÍNEA BASE 2015 | PRODUCTOS ASOCIADOS | Nª DEL OBJETIVOS DE DESARROLLO SOSTENIBLE - ODS | META DEL OBJETIVOS DE DESARROLLO SOSTENIBLE - ODS | META DEL OBJETIVOS DE DESARROLLO SOSTENIBLE - ODS | UNIDAD EJECUTORA |
|---|---|---|---|---|---|---|---|---|
| 2.52.1.146 | | 100% de ejecución del programa de promoción y prevención de la salud. | 100 | Programas de promoción y prevención de la salud. | | Promover el crecimiento económico sostenido, inclusivo y sostenible, el empleo pleno y productivo y el trabajo decente para todos | Proteger los derechos laborales y promover entornos de trabajo seguros y protegidos para todos los trabajadores, incluidos los trabajadores migrantes, en particular las mujeres migrantes y las personas con empleo precario. | Secretaría de Servicios Administrativos. |
| 2.52.1.146 | | 100% de ejecución del programa para la promoción de estilos de vida saludable para empleados de la Administración Municipal. | 100 | Programas para la promoción de los estilos de vida saludables. | | | | Secretaría de Servicios Administrativos. |
| 2.52.1.146 | | 100% de ejecución del programa de gestión de prevención de enfermedades profesionales. | 0 | Programas de gestión de prevención de enfermedades profesionales. | | | Alcanzar mayores niveles de productividad de las economías a través de la diversificación, el mejoramiento tecnológico y la innovación, en particular mediante un enfoque en sectores de alto valor agregado e intensivos en trabajo. | Secretaría de Servicios Administrativos. |
| 2.52.1.146 | | 100% de ejecución del plan de formación (Seguridad y Salud en el trabajo). | 17 | Planes de formación para todos los empleados. | | | | Secretaría de Servicios Administrativos. |
| 2.52.1.146 | | 100% de ejecución del Plan de Estímulos e Incentivos | 100 | Programas de formación y capacitación pertinentes a las competencias funcionales y comportamentales de los empleados de la Administración Central del municipio de Bello. | | | | Secretaría de Servicios Administrativos. |
| | | 5 de procesos de talento humano modernizados. | 0 | Procesos de talento humano modernizados. | 8 | | | Secretaría de Servicios Administrativos. |
| 2.52.1.146 | | 2 Fondos Rotatorios para empleados de la administración | 2 | Recursos entregados mediante los Fondos | | | | |

| PILAR DE SEGURIDAD |
|---|
| DIMENSION INSTITUCIONAL |
| LÍNEA 5 PARTICIPACIÓN Y GOBERNANZA |
| SECTOR: DESARROLLO COMUNITARIO |
| PROGRAMA 53: JUNTAS DE ACCIÓN COMUNAL (JAC) Y JUNTAS ADMINISTRADORAS LOCALES (JAL). |
| **OBJETIVOS DEL PROGRAMA:** Fortalecer la participación comunitaria desde los diferentes entes de representación, mediante lo cual se empoderen los líderes y lideresas en el municipio de Bello, para que por medio de su rol se aporte al mejoramiento de la calidad de vida de la comunidad, promoviendo el desarrollo local , realizando control político, mejores condiciones de convivencia y paz. |

| INDICADORES DE RESULTADO | LÍNEA BASE | META DE RESULTADO 2016-2019 |
|---|---|---|
| Número de organizaciones sociales que participan en programas de capacitación y/o asistencia técnica. | 54 | 200 |

## PROYECTOS ASOCIADOS AL PROGRAMA 53

| CODIGO | NOMBRE DEL PROYECTO | META DEL CUATRIENIO 2016 - 2019 | LÍNEA BASE 2015 | PRODUCTOS ASOCIADOS | Nª DEL OBJETIVOS DE DESARROLLO SOSTENIBLE - ODS | META DEL OBJETIVOS DE DESARROLLO SOSTENIBLE - ODS | META DEL OBJETIVOS DE DESARROLLO SOSTENIBLE - ODS | UNIDAD EJECUTORA |
|---|---|---|---|---|---|---|---|---|
| 2.53.1.147 | Escuela de cultura política y formación ciudadana. | 20 programas de capacitación y/o asistencia. | N.D. | Capacitaciones.<br>Alianzas público privadas.<br>Sensibilización la participación activa de la comunidad.<br>Campañas. | 16 | Promover sociedades pacíficas e inclusivas para el desarrollo sostenible, proveer acceso a la justicia para todos y construir instituciones efectivas, responsables e inclusivas en todos los niveles | Garantizar la toma de decisiones receptiva, inclusiva, participativa y representativa en todos los niveles. | Secretaría de Integración Social y Participación Ciudadana. |

| CODIGO | NOMBRE DEL PROYECTO | META DEL CUATRIENIO 2016 - 2019 | LÍNEA BASE 2015 | PRODUCTOS ASOCIADOS | Nª DEL OBJETIVOS DE DESARROLLO SOSTENIBLE - ODS | META DEL OBJETIVOS DE DESARROLLO SOSTENIBLE - ODS | META DEL OBJETIVOS DE DESARROLLO SOSTENIBLE - ODS | UNIDAD EJECUTORA |
|---|---|---|---|---|---|---|---|---|
| | | 50% de Juntas de Acción comunal (JAC) y Juntas Administradoras Locales (JAL) con acompañamiento en la construcción de planes de desarrollo institucionales. | 50 | Documentos con planes de desarrollo formulados. | 16 | Promover sociedades pacíficas e inclusivas para el desarrollo sostenible, proveer acceso a la justicia para todos y construir instituciones efectivas, responsables e inclusivas en todos los niveles | Garantizar la toma de decisiones receptiva, inclusiva, participativa y representativa en todos los niveles. | Secretaría de Integración Social y Participación Ciudadana. |
| 2.53.2.148 | Dotación del espacio institucional de las organizaciones sociales. | 2 espacios institucionales dotados. | 1 | Reactivación la sede ASOCUMUNAL como espacio que facilite el flujo de información y la retroalimentación de los procesos de iniciativa comunitaria. | 16 | | | Secretaría de Integración Social y Participación Ciudadana. |
| 2.53.3.149 | Fortalecimiento administrativo a las organizaciones sociales. | 80 proyectos de inversiones sociales con organizaciones comunales legalmente constituidas , según las Leyes 136 de 1994 , 743 de 2002 y 1551 de 2012, transversales con cada una de las Secretarías. | N.D. | Alianzas público privadas.<br>Sensibilización de la participación activa de la comuna. | 16 | Promover sociedades pacíficas e inclusivas para el desarrollo sostenible, proveer acceso a la justicia para todos y construir instituciones efectivas, responsables e inclusivas en todos los niveles | Garantizar la toma de decisiones receptiva, inclusiva, participativa y representativa en todos los niveles. | Secretaría de Integración Social y Participación Ciudadana. |
| | | 6 reconocimientos a las organizaciones sociales. | N.D. | Eventos de reconocimientos con placas, suvenir, eventos culturales. | 16 | | | Secretaría de Integración Social y Participación Ciudadana. |
| | | 2 jornadas de identificación para la población Bellanita. | 2 | Actas de reuniones y seguimiento al proceso. | 16 | | | Secretaría de Integración Social y Participación Ciudadana. |
| | | 1 elecciones de las Juntas de Acción Comunal (JAC). | 1 | Proceso eleccionario realizado y nombramiento de 120 dignatarios comunales. | 16 | | | Secretaría de Integración Social y Participación Ciudadana. |
| | | 100 reuniones que permitan el fortalecimiento institucional. | 28 | Asesoría jurídica, contable y administrativa a las organizaciones. | 16 | | | Secretaría de Integración Social y Participación Ciudadana. |
| | | 16 reuniones de la mesa interreligiosa que permita el fortalecimiento para el municipio de Bello. | 0 | Seguimiento y acompañamiento al proceso de las mesas. | 16 | Promover sociedades pacíficas e inclusivas para el desarrollo sostenible, proveer acceso a la justicia para todos y construir instituciones efectivas, responsables e inclusivas en todos los niveles | Garantizar la toma de decisiones receptiva, inclusiva, participativa y representativa en todos los niveles. | Secretaría de Integración Social y Participación Ciudadana. |
| 2.53.4.150 | Juegos deportivos, recreativos y culturales ASOCOMUNALES "Para la Convivencia y la Paz". | 60 organizaciones participando en los juegos. | N.D. | Sistemas de juego, reglamento de convivencia y paz, juzgamiento, hidratación, uniformes, premiación, reconocimientos, papelería. | 16 | | | Secretaría de Integración Social y Participación Ciudadana. |

| PILAR DE SOSTENIBILIDAD |
|---|
| DIMENSION AMBIENTAL |
| LÍNEA 6 MEDIO AMBIENTE, DESARROLLO RURAL Y GESTIÓN DEL RIESGO |
| SECTOR: MEDIO AMBIENTE |
| PROGRAMA 54: CRECIMIENTO SOSTENIBLE |
| **OBJETIVOS DEL PROGRAMA:** Mejorar la calidad ambiental promoviendo la protección y el uso racional de los recursos naturales, para reducir la vulnerabilidad frente al cambio climático, logrando un crecimiento sostenible y bajo en carbono. |

| INDICADORES DE RESULTADO | LÍNEA BASE | META DE RESULTADO 2016-2019 |
|---|---|---|
| Número de planes formulados. | 0 | 1 |
| Porcentaje de implementación del Plan Ambiental Municipal (PAM). | 0 | 15 |

## PROYECTOS ASOCIADOS AL PROGRAMA 54

| CODIGO | NOMBRE DEL PROYECTO | META DEL CUATRIENIO 2016 - 2019 | LÍNEA BASE 2015 | PRODUCTOS ASOCIADOS | Nª DEL OBJETIVOS DE DESARROLLO SOSTENIBLE - ODS | META DEL OBJETIVOS DE DESARROLLO SOSTENIBLE - ODS | META DEL OBJETIVOS DE DESARROLLO SOSTENIBLE - ODS | UNIDAD EJECUTORA |
|---|---|---|---|---|---|---|---|---|
| 3.54.1.151 | Formulación del Plan Ambiental Municipal (PAM). | 1 Planes Ambientales Municipales (PAM) formulados. | 1 | Documento Plan Ambiental Municipal (PAM). | 12 | Asegurar patrones de consumo y producción sostenibles | Para 2020 lograr la gestión ambiental adecuada de químicos y todo tipo de desechos a lo largo de su ciclo de vida de acuerdo con los marcos internacionales acordados y reducir significativamente su emisión a la atmósfera, agua y suelo para minimizar sus impactos adversos sobre la salud humana y el medio ambiente. | Secretaría de Medio Ambiente y Desarrollo Rural. |
| 3.54.2.152 | Mejoramiento de la calidad del aire. | Número de operativos de control a fuentes fijas generadoras de ruido, realizados. | 7 | Operativos de control a fuentes fijas generadores de ruido. | 12 | | | Secretaría de Medio Ambiente y Desarrollo Rural. |
| | | Número de visitas de vigilancia y seguimiento realizadas a las fuentes generadoras de emisiones. | N.D. | Visitas de vigilancia y seguimiento a fuentes generadoras de emisiones atmosféricas<br><br>Estudios básicos y monitoreo de la calidad atmosférica. | 12 | | | Secretaría de Medio Ambiente y Desarrollo Rural. |
| 3.54.2.152 | | 1 guías de buenas prácticas ambientales elaboradas. | 0 | Elaboración de la Guía de Buenas Prácticas Ambientales de la administración municipal (uso y Ahorro de agua, energía, papel, etc.) | 12 | | | Secretaría de Medio Ambiente y Desarrollo Rural. |
| 3.54.2.152 | | 3000 individuos arbóreos plantados. | 1.500 | Siembra y reforestación en áreas verdes públicas. | 15 | Proteger, restaurar y promover el uso sostenible de ecosistemas terrestres, gestionar sostenible-mente los bosques, combatir la desertificación, detener y revertir la degradación de la tierra y frenar la pérdida de biodiversidad | En 2020 asegurar la conservación, restauración y uso sostenible de los ecosistemas de agua dulce terrestres e interiores y de sus servicios, en particular los bosques, los humedales, las montañas y las tierras secas, en conformidad con las obligaciones en virtud de los acuerdos internacionales. | Secretaría de Medio Ambiente y Desarrollo Rural. |
| 3.54.2.152 | | 1 planes de contingencia elaborados para afrontar las consecuencias derivadas de los eventos climáticos extremos. | 0 | Plan de contingencia para afrontar las consecuencias derivadas de los eventos climáticos extremos. | 15 | | | Secretaría de Medio Ambiente y Desarrollo Rural. |
| 3.54.3.153 | Conservación del recurso hídrico. | 9 acciones ejecutadas contenidas en los Planes de Ordenación y Manejo de Microcuencas. | 0 | Ejecución de acciones contenidas en los Planes de Ordenación y Manejo de Microcuencas. | 15 | | | Secretaría de Medio Ambiente y Desarrollo Rural. |
| 3.54.3.153 | | 6 predios de importancia estratégica identificados. | 4 | Áreas identificadas como de importancia estratégica para la protección de fuentes hídricas abastecedoras de agua para acueductos veredales. | 15 | | | Secretaría de Medio Ambiente y Desarrollo Rural. |
| 3.54.3.153 | | 4 intervenciones realizadas en las áreas de manejo especial. | 1 | Intervenciones realizadas en las áreas identificadas como de importancia estratégica. | 15 | | | Secretaría de Medio Ambiente y Desarrollo Rural. |

| CODIGO | NOMBRE DEL PROYECTO | META DEL CUATRIENIO 2016 - 2019 | LÍNEA BASE 2015 | PRODUCTOS ASOCIADOS | Nª DEL OBJETIVOS DE DESARROLLO SOSTENIBLE - ODS | META DEL OBJETIVOS DE DESARROLLO SOSTENIBLE - ODS | META DEL OBJETIVOS DE DESARROLLO SOSTENIBLE - ODS | UNIDAD EJECUTORA |
|---|---|---|---|---|---|---|---|---|
| 3.54.3.153 | | 6 quebradas con medición de calidad del agua. | 0 | Medición de la calidad del agua en las quebradas del Municipio. | 15 | Proteger, restaurar y promover el uso sostenible de ecosistemas terrestres, gestionar sostenible-mente los bosques, combatir la desertificación, detener y revertir la degradación de la tierra y frenar la pérdida de biodiversidad | En 2020 asegurar la conservación, restauración y uso sostenible de los ecosistemas de agua dulce terrestres e interiores y de sus servicios, en particular los bosques, los humedales, las montañas y las tierras secas, en conformidad con las obligaciones en virtud de los acuerdos internacionales. | Secretaría de Medio Ambiente y Desarrollo Rural. |
| 3.54.4.154 | Protección y recuperación de los recursos naturales y de la biodiversidad. | 8000 Metros Cuadrados de Zonas Verdes Intervenidas | 0 | Zonas Verdes Intervenidas | 6 | Asegurar la disponibilidad y el manejo sostenible del agua y el saneamiento para todos | En 2020 a proteger y restaurar los ecosistemas relacionados con el agua, incluyendo montañas, bosques, humedales, ríos, acuíferos y lagos. | |
| 3.54.4.154 | | 1 Documentos de inventarios de las zonas recibidas y declaradas como zonas de protección y espacio público. | 0 | Inventario de las zonas recibidas y declaradas como zonas de protección y espacio público. | 6 | Asegurar la disponibilidad y el manejo sostenible del agua y el saneamiento para todos | Para 2030, mejorar la calidad del agua mediante la reducción de la contaminación, la eliminación de los vertimientos y minimizando la liberación de químicos y materiales peligrosos, reducir a la mitad la proporción de aguas residuales no tratadas, y aumentar el reciclaje y la reutilización segura en x% a nivel mundial. | Secretaría de Medio Ambiente y Desarrollo Rural. |
| 3.54.4.154 | | 8 acciones realizadas para la protección, conservación y recuperación de suelos de protección, enriquecimiento forestal y consolidación de corredores biológicos incluyendo el Distrito de Manejo Integrado (DMI), Las Baldías y Área Protegida Urbana (APU) Piamonte. | 0 | Desarrollo de alternativas para la protección, conservación y recuperación de áreas en suelos de protección. | 15 | Proteger, restaurar y promover el uso sostenible de ecosistemas terrestres, gestionar sostenible-mente los bosques, combatir la desertificación, detener y revertir la degradación de la tierra y frenar la pérdida de biodiversidad | Tomar medidas urgentes y significativas para reducir la degradación del hábitat natural, detener la pérdida de biodiversidad, y en 2020 de proteger y evitar la extinción de especies amenazadas. | Secretaría de Medio Ambiente y Desarrollo Rural. |
| 3.54.4.154 | | 1 documentos diagnóstico ambiental de flora y fauna elaborados con información secundaria. | 0 | Documento de diagnóstico ambiental de flora y fauna. | 12 | Asegurar patrones de consumo y producción sostenibles | Para 2020 lograr la gestión ambiental adecuada de químicos y todo tipo de desechos a lo largo de su ciclo de vida de acuerdo con los marcos internacionales acordados y reducir significativamente su emisión a la atmósfera, agua y suelo para minimizar sus impactos adversos sobre la salud humana y el medio ambiente | Secretaría de Medio Ambiente y Desarrollo Rural. |
| 3.54.4.154 | | 1 Planes de Manejo Ambiental (PMA) de Piamonte actualizados. | 1 | Plan de Manejo Ambiental de Área Protegida Urbana (APU) Piamonte. | 15 | Proteger, restaurar y promover el uso sostenible de ecosistemas terrestres, gestionar sostenible-mente los bosques, combatir la desertificación, detener y revertir la degradación de la tierra y frenar la pérdida de biodiversidad | Tomar medidas urgentes y significativas para reducir la degradación del hábitat natural, detener la pérdida de biodiversidad, y en 2020 de proteger y evitar la extinción de especies amenazadas. | Secretaría de Medio Ambiente y Desarrollo Rural. |
| 3.54.4.154 | | 7 jornadas de entrega voluntaria de fauna silvestre realizadas. | 2 | Jornadas de entrega voluntaria de fauna silvestre. | 15 | | | Secretaría de Medio Ambiente y Desarrollo Rural. |
| 3.54.4.154 | | 4 operativos de control de tenencia y comercio ilegal de fauna silvestre realizados. | 2 | Operativos de control de tenencia y comercio ilegal de fauna silvestre. | 12 | Asegurar patrones de consumo y producción sostenibles | Para 2020 lograr la gestión ambiental adecuada de químicos y todo tipo de desechos a lo largo de su ciclo de vida de acuerdo con los marcos internacionales acordados y reducir significativamente su emisión a la atmósfera, agua y suelo para minimizar sus impactos adversos sobre la salud humana y el medio ambiente | Secretaría de Medio Ambiente y Desarrollo Rural. |

| CODIGO | NOMBRE DEL PROYECTO | META DEL CUATRIENIO 2016 - 2019 | LÍNEA BASE 2015 | PRODUCTOS ASOCIADOS | Nª DEL OBJETIVOS DE DESARROLLO SOSTENIBLE - ODS | META DEL OBJETIVOS DE DESARROLLO SOSTENIBLE - ODS | META DEL OBJETIVOS DE DESARROLLO SOSTENIBLE - ODS | UNIDAD EJECUTORA |
|---|---|---|---|---|---|---|---|---|
| 3.54.4.154 | | 1 Planes de Manejo Integral del Cerro Quitasol elaborados. | 0 | Plan de Manejo Integra del Cerro Quitasol. | 15 | Proteger, restaurar y promover el uso sostenible de ecosistemas terrestres, gestionar sostenible-mente los bosques, combatir la desertificación, detener y revertir la degradación de la tierra y frenar la pérdida de biodiversidad | Tomar medidas urgentes y significativas para reducir la degradación del hábitat natural, detener la pérdida de biodiversidad, y en 2020 de proteger y evitar la extinción de especies amenazadas. | Secretaría de Medio Ambiente y Desarrollo Rural. |
| 3.54.4.154 | | 10% de ejecución del Plan de Manejo Integral del Cerro Quitasol. | N.D. | Acciones de conservación y protección de acurdo a lo definido en el Plan de Manejo Integra del Cerro Quitasol. | 15 | Proteger, restaurar y promover el uso sostenible de ecosistemas terrestres, gestionar sostenible-mente los bosques, combatir la desertificación, detener y revertir la degradación de la tierra y frenar la pérdida de biodiversidad | Tomar medidas urgentes y significativas para reducir la degradación del hábitat natural, detener la pérdida de biodiversidad, y en 2020 de proteger y evitar la extinción de especies amenazadas. | Secretaría de Medio Ambiente y Desarrollo Rural. |
| 3.54.5.155 | Gestión para el manejo y atención integral de la fauna doméstica.<br><br>"Qué Bello es cuidar tu mascota" | 4 operativos de vigilancia por maltrato animal y tenencia irresponsable realizados. | 0 | Operativos de vigilancia por maltrato animal y tenencia irresponsable. | 15 | | | Secretaría de Medio Ambiente y Desarrollo Rural. |
| 3.54.5.155 | | 900 animales de compañía con registro y microchips. | 200 | Registro mediante identificación con microchip de animales de compañía. | 15 | | | Secretaría de Medio Ambiente y Desarrollo Rural. |
| 3.54.5.155 | | 300 informes de visitas de inspección a la tenencia de fauna doméstica realizados. | 200 | Informes de visitas de inspección a la tenencia de fauna doméstica. | 15 | | | Secretaría de Medio Ambiente y Desarrollo Rural. |
| 3.54.5.155 | | 1 albergues para animales, intervenidos. | 1 | Albergue adecuado. | 15 | | | Secretaría de Medio Ambiente y Desarrollo Rural. |
| 3.54.5.155 | | 42 meses de operación del albergue, Atención de especies mayores. | N.D. | Animales atendidos dentro del albergue. | 15 | | | Secretaría de Medio Ambiente y Desarrollo Rural. |
| 3.54.5.155 | | 7 jornadas especiales de tenencia responsable realizadas | 5 | Jornadas especiales de tenencia responsable (adopción, identificación, esterilización y registro). | 15 | | | Secretaría de Medio Ambiente y Desarrollo Rural. |
| 3.54.5.155 | | 100 animales atendidos. | 140 | Atención en salud para animales en condiciones de vulnerabilidad o en caso de accidente. | 15 | Proteger, restaurar y promover el uso sostenible de ecosistemas terrestres, gestionar sostenible-mente los bosques, combatir la desertificación, detener y revertir la degradación de la tierra y frenar la pérdida de biodiversidad | 15.1 Para el año 2020, luchar contra la desertificación, y la restauración de la tierra y los suelos degradados, incluidas las tierras afectadas por la desertificación, la sequía y las inundaciones, y esforzarse por lograr un mundo neutral en la degradación del suelo. | Secretaría de Medio Ambiente y Desarrollo Rural. |
| 3.54.6.156 | Implementación del Plan de Gestión Integral de Residuos Sólidos (PGIRS). | 200 recuperadores incluidos en los procesos de formalización. | 120 | Inclusión de recuperadores en procesos de formalización. | 15 | | | Secretaría de Medio Ambiente y Desarrollo Rural. |
| 3.54.6.156 | | 1 unidades productivas creadas. | 1 | Unidades productivas de residuos inorgánicos creados. | 15 | | | Secretaría de Medio Ambiente y Desarrollo Rural. |
| 3.54.6.156 | | 1 programas de devolución pos consumo de residuos desarrollados. | 0 | Programas de devolución pos consumo de residuos desarrollados (Pilas, aparatos electrónicos, residuos especiales). | 15 | | | Secretaría de Medio Ambiente y Desarrollo Rural. |
| 3.54.6.156 | | 180 puntos críticos intervenidos. | 180 | Puntos críticos intervenidos. | 15 | | | Secretaría de Medio Ambiente y Desarrollo Rural. |
| 3.54.6.156 | | 20 visitas realizadas a escombreras. | 8 | Control y seguimiento a escombreras autorizadas. | 15 | | | Secretaría de Medio Ambiente y Desarrollo Rural. |

| CODIGO | NOMBRE DEL PROYECTO | META DEL CUATRIENIO 2016 - 2019 | LÍNEA BASE 2015 | PRODUCTOS ASOCIADOS | Nª DEL OBJETIVOS DE DESARROLLO SOSTENIBLE - ODS | META DEL OBJETIVOS DE DESARROLLO SOSTENIBLE - ODS | META DEL OBJETIVOS DE DESARROLLO SOSTENIBLE - ODS | UNIDAD EJECUTORA |
|---|---|---|---|---|---|---|---|---|
| 3.54.6.156 | | 9 intervenciones de vigilancia y control realizadas a botaderos y carboneras. | 1 | Intervención a botaderos. | 15 | Proteger, restaurar y promover el uso sostenible de ecosistemas terrestres, gestionar sostenible-mente los bosques, combatir la desertificación, detener y revertir la degradación de la tierra y frenar la pérdida de biodiversidad | 15.1 Para el año 2020, luchar contra la desertificación, y la restauración de la tierra y los suelos degradados, incluidas las tierras afectadas por la desertificación, la sequía y las inundaciones, y esforzarse por lograr un mundo neutral en la degradación del suelo. | Secretaría de Medio Ambiente y Desarrollo Rural. |
| 3.54.6.156 | | 12 jornadas de aseo realizadas a quebradas. | 10 | Quebradas intervenidas a través de jornadas de aseo. | 15 | | | Secretaría de Medio Ambiente y Desarrollo Rural. |
| 3.54.7.157 | Protección del recurso suelo. | 30 visitas realizadas a explotaciones mineras. | 10 | Seguimiento a explotaciones mineras. | 15 | | | Secretaría de Medio Ambiente y Desarrollo Rural. |

| |
|---|
| **PILAR DE SOSTENIBILIDAD** |
| **DIMENSION AMBIENTAL** |
| **LÍNEA 6 MEDIO AMBIENTE, DESARROLLO RURAL Y GESTIÓN DEL RIESGO** |
| **SECTOR: MEDIO AMBIENTE** |
| **PROGRAMA 55: CULTURA AMBIENTAL** |
| **OBJETIVOS DEL PROGRAMA:** Mejorar la calidad ambiental promoviendo la protección y el uso racional de los recursos naturales, para reducir la vulnerabilidad frente al cambio climático, logrando un crecimiento sostenible y bajo en carbono. |

| INDICADORES DE RESULTADO | LÍNEA BASE | META DE RESULTADO 2016-2019 |
|---|---|---|
| Porcentaje de implementación del Plan de Educación Ambiental Municipal. | 0 | 20 |

## PROYECTOS ASOCIADOS AL PROGRAMA 55

| CODIGO | NOMBRE DEL PROYECTO | META DEL CUATRIENIO 2016 - 2019 | LÍNEA BASE 2015 | PRODUCTOS ASOCIADOS | Nª DEL OBJETIVOS DE DESARROLLO SOSTENIBLE - ODS | META DEL OBJETIVOS DE DESARROLLO SOSTENIBLE - ODS | META DEL OBJETIVOS DE DESARROLLO SOSTENIBLE - ODS | UNIDAD EJECUTORA |
|---|---|---|---|---|---|---|---|---|
| 3.55.1.158 | Formulación e implementación del Plan de Educación Ambiental Municipal. | 1 Planes de Educación Ambiental formulados. | 0 | Plan de Educación Ambiental. | 15 | Proteger, restaurar y promover el uso sostenible de ecosistemas terrestres, gestionar sostenible-mente los bosques, combatir la desertificación, detener y revertir la degradación de la tierra y frenar la pérdida de biodiversidad | 15.1 Para el año 2020, luchar contra la desertificación, y la restauración de la tierra y los suelos degradados, incluidas las tierras afectadas por la desertificación, la sequía y las inundaciones, y esforzarse por lograr un mundo neutral en la degradación del suelo. | Secretaría de Medio Ambiente y Desarrollo Rural. |
| 3.55.1.158 | | 20% de implementación del Plan de Educación Ambiental Municipal, incluyendo el fortalecimiento al Comité Interinstitucional de Educación Ambiental Municipal (CIDEAM, ) e iniciativas de gestión en los Proyectos Educativos Escolares (PRAES) y Proyectos Ciudadanos de Educación Ambiental (PROCEDAS). | 0 | Acciones del Plan de Educación Ambiental. | 15 | | | Secretaría de Medio Ambiente y Desarrollo Rural. |
| 3.55.2.159 | Sensibilización Ambiental. | 1 planes de medios del programa de sensibilización ambiental formulados. | 1 | Documento de plan de medios del programa de sensibilización ambiental formulado. | 15 | | | Secretaría de Medio Ambiente y Desarrollo Rural. |
| 3.55.2.159 | | 100% ejecución del plan de medios de sensibilización ambiental. | 0 | Plan de medios de sensibilización ambiental ejecutado. | 15 | | | Secretaría de Medio Ambiente y Desarrollo Rural. |
| 3.55.2.159 | | 40 eventos realizados. | 24 | Campañas y sensibilizaciones en torno a la protección de los componentes ambientales. | 15 | | | Secretaría de Medio Ambiente y Desarrollo Rural. |
| 3.55.2.159 | | 8000 asistentes a las sensibilizaciones. | 600 | Campañas y sensibilizaciones en torno a la protección de los componentes ambientales. | 15 | | | Secretaría de Medio Ambiente y Desarrollo Rural. |

| CODIGO | NOMBRE DEL PROYECTO | META DEL CUATRIENIO 2016 - 2019 | LÍNEA BASE 2015 | PRODUCTOS ASOCIADOS | Nª DEL OBJETIVOS DE DESARROLLO SOSTENIBLE - ODS | META DEL OBJETIVOS DE DESARROLLO SOSTENIBLE - ODS | META DEL OBJETIVOS DE DESARROLLO SOSTENIBLE - ODS | UNIDAD EJECUTORA |
|---|---|---|---|---|---|---|---|---|
| 3.55.2.159 | | 8 actividades desarrolladas para fortalecer relaciones entre recicladores y generadores de residuos. | 2 | Actividades de divulgación y comunicación para construir y fortalecer las relaciones entre organización de recicladores y generadores de residuos. | 15 | Proteger, restaurar y promover el uso sostenible de ecosistemas terrestres, gestionar sostenible-mente los bosques, combatir la desertificación, detener y revertir la degradación de la tierra y frenar la pérdida de biodiversidad | 15.1 Para el año 2020, luchar contra la desertificación, y la restauración de la tierra y los suelos degradados, incluidas las tierras afectadas por la desertificación, la sequía y las inundaciones, y esforzarse por lograr un mundo neutral en la degradación del suelo. | Secretaría de Medio Ambiente y Desarrollo Rural. |

| PILAR DE SOSTENIBILIDAD |
|---|
| DIMENSION AMBIENTAL |
| LÍNEA 6 MEDIO AMBIENTE, DESARROLLO RURAL Y GESTIÓN DEL RIESGO |
| SECTOR: AGROPECUARIO Y DESARROLLO RURAL |
| PROGRAMA 56: DESARROLLO RURAL PARA EL PROGRESO |
| **OBJETIVOS DEL PROGRAMA:** Planificar las actividades en materia agropecuaria para cubrir las necesidades del sector rural. Mejorar las condiciones de vida de la comunidad rural bajo el criterio de sostenibilidad y sustentabilidad.. |

| INDICADORES DE RESULTADO | LÍNEA BASE | META DE RESULTADO 2016-2019 |
|---|---|---|
| Índice de condiciones de vida área rural. | 65,22 | 66,30 |

## PROYECTOS ASOCIADOS AL PROGRAMA 56

| CODIGO | NOMBRE DEL PROYECTO | META DEL CUATRIENIO 2016 - 2019 | LÍNEA BASE 2015 | PRODUCTOS ASOCIADOS | Nª DEL OBJETIVOS DE DESARROLLO SOSTENIBLE - ODS | META DEL OBJETIVOS DE DESARROLLO SOSTENIBLE - ODS | META DEL OBJETIVOS DE DESARROLLO SOSTENIBLE - ODS | UNIDAD EJECUTORA |
|---|---|---|---|---|---|---|---|---|
| 3.56.1.160 | Formulación e implementación del Programa Agropecuario Municipal. | 1 Programas Agropecuarios Municipales (PAM) formulados. | 1 | Documento del Programa Agropecuario Municipal (PAM). | 2 | Erradicar el hambre, alcanzar la seguridad alimentaria y mejorar la nutrición, y promover la agricultura sostenible | Para 2030 asegurar los sistemas de producción sostenibles de alimentos e implementar prácticas agrícolas resilientes que aumenten la productividad y producción, que contribuyan al mantenimiento de los ecosistemas, que fortalezcan la capacidad de adaptación al cambio climático, al clima extremo, sequías, inundaciones y a otros desastres, y que progresivamente mejoren la calidad de la tierra y del suelo. | Secretaría de Medio Ambiente y Desarrollo Rural. |
| 3.56.1.160 | | 4 Planes Generales de Asistencia Técnica (PGAT) formulados. | 2 | Documento del Plan General de Asistencia Técnica (PGAT). | 2 | | | Secretaría de Medio Ambiente y Desarrollo Rural. |
| 3.56.1.160 | | 100% de implementación del Plan General de Asistencia Técnica (PGAT). | 30 | Plan General de Asistencia Técnica (PGAT) implementado. | 2 | | | Secretaría de Medio Ambiente y Desarrollo Rural. |
| 3.56.1.160 | | 8 actividades desarrolladas para el Consejo Municipal de Desarrollo Rural (CMDR). | 4 | Actividades desarrolladas para el Consejo Municipal de Desarrollo Rural (CMDR), (capacitaciones, talleres, fortalecimiento). | 2 | | | Secretaría de Medio Ambiente y Desarrollo Rural. |
| 3.56.1.160 | | 3 actividades de promoción para incentivar la creación de asociaciones del sector agropecuario. | 0 | Actividades de promoción para incentivar la creación de asociaciones del sector agropecuario: ferias, capacitaciones. | 2 | | | Secretaría de Medio Ambiente y Desarrollo Rural. |
| 3.56.1.160 | | 1 programas de diversificación implementado. | 0 | Programas de diversificación implementados. | 2 | | | Secretaría de Medio Ambiente y Desarrollo Rural. |
| 3.56.1.160 | | 90 huertas establecidas. | N.D. | Huertas establecidas. | 2 | | | Secretaría de Medio Ambiente y Desarrollo Rural. |
| | | 2 proyectos de especies menores ejecutados | 1 | Proyectos de especies menores ejecutados. | 2 | | | Secretaría de Medio Ambiente y Desarrollo Rural. |

| CODIGO | NOMBRE DEL PROYECTO | META DEL CUATRIENIO 2016 - 2019 | LÍNEA BASE 2015 | PRODUCTOS ASOCIADOS | Nª DEL OBJETIVOS DE DESARROLLO SOSTENIBLE - ODS | META DEL OBJETIVOS DE DESARROLLO SOSTENIBLE - ODS | META DEL OBJETIVOS DE DESARROLLO SOSTENIBLE - ODS | UNIDAD EJECUTORA |
|---|---|---|---|---|---|---|---|---|
| 3.56.2.161 | Formulación e implementación del Plan Estratégico de Desarrollo Rural (PEDR). | 1 Planes Estratégicos de Desarrollo Rural (PEDR) formulados. | 0 | Documento del Plan Estratégico de Desarrollo Rural (PEDR).<br><br>Vocación económica rural. | 2 | Erradicar el hambre, alcanzar la seguridad alimentaria y mejorar la nutrición, y promover la agricultura sostenible | Para 2030 asegurar los sistemas de producción sostenibles de alimentos e implementar prácticas agrícolas resilientes que aumenten la productividad y producción, que contribuyan al mantenimiento de los ecosistemas, que fortalezcan la capacidad de adaptación al cambio climático, al clima extremo, sequías, inundaciones y a otros desastres, y que progresivamente mejoren la calidad de la tierra y del suelo. | Secretaría de Medio Ambiente y Desarrollo Rural. |
| | | 15% de implementación del Plan Estratégico de Desarrollo Rural (PEDR). | 0 | Implementación del Plan Estratégico de Desarrollo Rural (PEDR). | 2 | | | Secretaría de Medio Ambiente y Desarrollo Rural. |

| PILAR DE SOSTENIBILIDAD |
|---|
| DIMENSION AMBIENTAL |
| LÍNEA 6 MEDIO AMBIENTE, DESARROLLO RURAL Y GESTIÓN DEL RIESGO |
| SECTOR: PREVENCIÓN Y ATENCIÓN DE DESASTRES |
| PROGRAMA 57: GESTIÓN DEL RIESGO |
| **OBJETIVOS DEL PROGRAMA:** Generar cultura y resiliencia en la prevención y atención de riesgos de desastres en la comunidad Bellanita. |

| INDICADORES DE RESULTADO | LÍNEA BASE | META DE RESULTADO 2016-2019 |
|---|---|---|
| Porcentaje de desastres naturales, tecnológicos y antrópicos atendidos. | 100 | 100 |

## PROYECTOS ASOCIADOS AL PROGRAMA 57

| CODIGO | NOMBRE DEL PROYECTO | META DEL CUATRIENIO 2016 - 2019 | LÍNEA BASE 2015 | PRODUCTOS ASOCIADOS | Nª DEL OBJETIVOS DE DESARROLLO SOSTENIBLE - ODS | META DEL OBJETIVOS DE DESARROLLO SOSTENIBLE - ODS | META DEL OBJETIVOS DE DESARROLLO SOSTENIBLE - ODS | UNIDAD EJECUTORA |
|---|---|---|---|---|---|---|---|---|
| 3.57.1.162 | Conocimiento del riesgo. | 40 capacitaciones para prevenir, mitigar y mejorar el riesgo. | 40 | Capacitaciones a las comunidades vulnerables para el reconocimiento del riesgo en cada zona identificada y priorizadas, sensibilización para la prevención y atención del incendio de cobertura vegetal. | 11 | Hacer que las ciudades y asentamientos humanos sean inclusivos, seguros, resilientes y sostenibles | 11.1 Para 2030 reducir significativamente el número de muertes y el número de personas afectadas y disminuir en y% las pérdidas económicas en relación al PIB causadas por desastres, incluidos los desastres relacionados con el agua, con énfasis en la protección de los pobres y las personas en situación de vulnerabilidad. | Oficina de Gestión del Riesgo de Desastres. |
| 3.57.1.162 | | 7 comités barriales de gestión del riesgo conformados. | 0 | Conformación del comité barrial de gestión del riesgo (de los 7 escenarios priorizados). | 11 | | | Oficina de Gestión del Riesgo de Desastres. |
| 3.57.1.162 | | 3 estudios de actualización, zonificación de amenaza, vulnerabilidad física de las edificaciones del Municipio. | 0 | Estudios, actualización, zonificación de amenaza, vulnerabilidad física de las edificaciones del Municipio, sectores priorizados y caracterizados. | 11 | | | Secretaría de Servicios Administrativos. |
| 3.57.1.162 | | 1 convenios o acto administrativo para la instalación de un sistemas de monitoreo de actividad sísmica. | 0 | Convenios o acto administrativo para instalación de sistemas de monitoreo de actividad sísmica a nivel municipal. | 11 | | | Oficina de Gestión del Riesgo de Desastres. |
| 3.57.1.162 | | 10 campañas de prevención del riesgo. | 0 | Revistas, vallas pegables,pautas en medios de comunicaciones. | 11 | | | Oficina de Gestión del Riesgo de Desastres. |
| 3.57.1.162 | | 6 elementos hidrometereológicos instalados. | 7 | Número de elementos hidrometereológicos instalados. | 11 | | | Oficina de Gestión del Riesgo de Desastres. |

| CODIGO | NOMBRE DEL PROYECTO | META DEL CUATRIENIO 2016 - 2019 | LÍNEA BASE 2015 | PRODUCTOS ASOCIADOS | Nª DEL OBJETIVOS DE DESARROLLO SOSTENIBLE - ODS | META DEL OBJETIVOS DE DESARROLLO SOSTENIBLE - ODS | META DEL OBJETIVOS DE DESARROLLO SOSTENIBLE - ODS | UNIDAD EJECUTORA |
|---|---|---|---|---|---|---|---|---|
| 3.57.2.163 | Reducción del Riesgo. | 20 planes escolares implementados. | 10 | Planes escolares implementados. | 11 | Hacer que las ciudades y asentamientos humanos sean inclusivos, seguros, resilientes y sostenibles | 11.1 Para 2030 reducir significativamente el número de muertes y el número de personas afectadas y disminuir en y% las pérdidas económicas en relación al PIB causadas por desastres, incluidos los desastres relacionados con el agua, con énfasis en la protección de los pobres y las personas en situación de vulnerabilidad. | Oficina de Gestión del Riesgo de Desastres. |
| 3.57.2.163 | | 2000 Metros lineales de dragado y mantenimiento de quebradas. | 2.000 | Dragado y mantenimiento de quebradas. | 11 | | | Secretaría de Obras Públicas. |
| 3.57.2.163 | | 1300 Metros lineales de obras de protección construidos. | 900 | Construcción de muros, filtros, jarillones, cortafuegos, etc. | 11 | | | Secretaría de Obras Públicas. |
| 3.57.3.164 | Manejo de Desastres. | 2 Grupos de Socorro con apoyo logístico. | 2 | Dotaciones. | 11 | Hacer que las ciudades y asentamientos humanos sean inclusivos, seguros, resilientes y sostenibles | 11.1 Para 2030 reducir significativamente el número de muertes y el número de personas afectadas y disminuir en y% las pérdidas económicas en relación al PIB causadas por desastres, incluidos los desastres relacionados con el agua, con énfasis en la protección de los pobres y las personas en situación de vulnerabilidad. | Oficina de Gestión del Riesgo de Desastres. |
| 3.57.3.164 | | 1 Prueba piloto de instalación de hidrante ecológico en el Cerro Quitasol. | 0 | Prueba piloto. | 11 | | | Oficina de Gestión del Riesgo de Desastres. |
| 3.57.3.164 | | 1 planes de contingencia de rescate animal formulados. | 0 | Plan formulado. | 11 | | | Secretaría de Medio Ambiente y Desarrollo Rural. |
| 3.57.3.164 | | 1 comités de gestión del riesgo de desastres con apoyo logístico. | 1 | Fortalecimiento institucional del comité de gestión del riesgo de desastres. | 11 | | | Oficina de Gestión del Riesgo de Desastres. |

| |
|---|
| **PILAR DE SOSTENIBILIDAD** |
| **DIMENSION ECONÓMICA** |
| **LÍNEA 7 MOVILIDAD, VIVIENDA E INFRAESTRUCTURA** |
| **SECTOR: TRANSPORTE Y EQUIPAMIENTO** |
| **PROGRAMA 58: INTELIGENCIA VIAL Y MOVILIDAD SEGURA** |
| **OBJETIVOS DEL PROGRAMA:** Los actores de la movilidad tienen a su alcance vías con mayor dotación de dispositivos que les permiten maniobrar con seguridad. |

| INDICADORES DE RESULTADO | LÍNEA BASE | META DE RESULTADO 2016-2019 |
|---|---|---|
| Tasa de muertes en accidentes de tránsito x cada 100 mil habitantes. Fuente: Forensis 2014 | 11,63 | 11,63 |
| Tasa de lesionados en accidentes de tránsito x cada 100 mil habitantes | 63,73 | 63,73 |

## PROYECTOS ASOCIADOS AL PROGRAMA 58

| CODIGO | NOMBRE DEL PROYECTO | META DEL CUATRIENIO 2016 - 2019 | LÍNEA BASE 2015 | PRODUCTOS ASOCIADOS | Nª DEL OBJETIVOS DE DESARROLLO SOSTENIBLE - ODS | META DEL OBJETIVOS DE DESARROLLO SOSTENIBLE - ODS | META DEL OBJETIVOS DE DESARROLLO SOSTENIBLE - ODS | UNIDAD EJECUTORA |
|---|---|---|---|---|---|---|---|---|
| 3.58.1.165 | Semaforización, señalización y amoblamiento vial. | 25 nodos nuevos aumentados. | 4 | Nodos nuevos. | 9 | Construir infraestructura resiliente, promover la industrialización inclusiva y sostenible y fomentar la innovación | Desarrollar infraestructura de calidad, fiable, sostenible y resistente, incluidas la infraestructura regional y transfronteriza, para apoyar el desarrollo económico y el bienestar humano, con un enfoque en el acceso asequible y equitativo para todos. | Secretaría de Tránsito y Transporte. |
| 3.58.1.165 | | Número de cruces nuevos viales amoblados. | 8 | Cruces viales nuevos amoblados. | 9 | | | Secretaría de Tránsito y Transporte. |
| 3.58.1.165 | | Porcentaje de intersecciones con mantenimiento. | 100 | Mantenimiento a las intersecciones semaforizadas de la ciudad. | 9 | | | Secretaría de Tránsito y Transporte. |
| 3.58.1.165 | | 50 kilómetros de vía señalizados. | 50 | Kilómetros de vía señalizados en la malla vial. | 9 | | | Secretaría de Tránsito y Transporte. |

| CODIGO | NOMBRE DEL PROYECTO | META DEL CUATRIENIO 2016 - 2019 | LÍNEA BASE 2015 | PRODUCTOS ASOCIADOS | Nª DEL OBJETIVOS DE DESARROLLO SOSTENIBLE - ODS | META DEL OBJETIVOS DE DESARROLLO SOSTENIBLE - ODS | META DEL OBJETIVOS DE DESARROLLO SOSTENIBLE - ODS | UNIDAD EJECUTORA |
|---|---|---|---|---|---|---|---|---|
| 3.58.2.166 | Gestión para el diseño y construcción de la ciclo rutas y andenes. | 1 estudios de viabilidad para el trazado de la ciclo ruta urbana. | 0 | Estudio realizado.<br>Gestión de recursos con el Área Metropolitana del Valle de Aburra (AMBA) (Proyecto Encocla), y la Gobernación de Antioquía para su implementación. | 9 | Construir infraestructura resiliente, promover la industrialización inclusiva y sostenible y fomentar la innovación | Desarrollar infraestructura de calidad, fiable, sostenible y resistente, incluidas la infraestructura regional y transfronteriza, para apoyar el desarrollo económico y el bienestar humano, con un enfoque en el acceso asequible y equitativo para todos. | Secretaría de Tránsito y Transporte. |
| 3.58.2.166 | | 500 metros cuadrados de andén construido. | 500 | Metros cuadrados de andenes construidos. | 9 | | | Secretaría de Obras Públicas. |
| 3.58.3.167 | Mantenimiento de la malla vial. | 15 kilómetros de vía urbana con mantenimiento. | 10 | Pavimentación.<br>Parcheo.<br>Rehabilitación. | 9 | | | Secretaría de Obras Públicas. |
| 3.58.3.167 | | 0.5 kilómetros de vía rural con mantenimiento. | 5 | Rehabilitación.<br>Rieles.<br>Mantenimiento.<br>Afirmado.<br>Obras de drenaje.<br>Conformación. | 9 | | | Secretaría de Obras Públicas. |
| 3.58.4.168 | Cultura de la movilidad - Vivo seguro. | 448 capacitaciones realizadas a los diferentes actores de la movilidad. | 400 | Capacitaciones realizadas.<br>Actores capacitados. | 3 | Asegurar vidas sanas y promover el bienestar para todos en todas las edades | Para 2020 reducir a la mitad las muertes y lesiones globales por accidentes de tránsito. | Secretaría de Tránsito y Transporte. |
| 3.58.4.168 | | Número de planes comunicacionales de la cultura de la movilidad formulado. | 0 | Plan de comunicación formulado e implementado. | 3 | | | Secretaría de Tránsito y Transporte. |
| 3.58.4.168 | | 1 conjunto de estrategias comunicacionales implementadas. | 0 | Conjunto de estrategias comunicacionales ejecutadas. | 3 | | | Secretaría de Tránsito y Transporte. |
| 3.58.4.168 | | 1 pistas Infantiles didáctica de Transito construida. | 0 | Pistas Infantiles Didácticas de Transito Construidas. | 3 | Asegurar vidas sanas y promover el bienestar para todos en todas las edades | Para 2020 reducir a la mitad las muertes y lesiones globales por accidentes de tránsito. | Secretaría de Tránsito y Transporte. |
| 3.58.4.168 | | 4 semanas de la seguridad vial realizadas. | 3 | Semanas de la seguridad vial realizadas. | 3 | Asegurar vidas sanas y promover el bienestar para todos en todas las edades | Para 2020 reducir a la mitad las muertes y lesiones globales por accidentes de tránsito. | Secretaría de Tránsito y Transporte. |
| 3.58.4.168 | | 30 patrullas viales escolares conformadas. | 30 | Patrullas viales conformadas. | 3 | Asegurar vidas sanas y promover el bienestar para todos en todas las edades | Para 2020 reducir a la mitad las muertes y lesiones globales por accidentes de tránsito. | Secretaría de Tránsito y Transporte. |
| 3.58.5.169 | Vigilancia y control de la movilidad. | 1 alianzas para implementación de zonas de estacionamiento regulado realizadas. | 0 | Alianza para implementación zonas de estacionamiento regulado realizada. | 3 | Asegurar vidas sanas y promover el bienestar para todos en todas las edades | Para 2020 reducir a la mitad las muertes y lesiones globales por accidentes de tránsito. | Secretaría de Tránsito y Transporte. |

| CODIGO | NOMBRE DEL PROYECTO | META DEL CUATRIENIO 2016 - 2019 | LÍNEA BASE 2015 | PRODUCTOS ASOCIADOS | Nª DEL OBJETIVOS DE DESARROLLO SOSTENIBLE - ODS | META DEL OBJETIVOS DE DESARROLLO SOSTENIBLE - ODS | META DEL OBJETIVOS DE DESARROLLO SOSTENIBLE - ODS | UNIDAD EJECUTORA |
|---|---|---|---|---|---|---|---|---|
| 3.58.5.169 | | 5000 de operativos de control vial realizados. | 5.000 | Operativos de control realizados.<br>Revisión de gases.<br>Alcoholemia.<br>Control de transporte informal.<br>Control transporte escolar.<br>Tránsito de volquetas.<br>Cumplimiento de normatividad de motos y vehículos. | 17 | Fortalecer los medios de aplicación y revitalizar la alianza global para el desarrollo sostenible | Operacionalizar plenamente el Banco de Tecnología e CT&I, mecanismo de creación de capacidad para los PMA para el año 2017, y mejorar el uso de tecnologías de apoyo, en particular las TIC. | Secretaría de Tránsito y Transporte. |
| 3.58.5.169 | | 10 puntos de foto detección gestionados. | 5 | Adquisición, instalación y puesta en operación de dispositivos y medios tecnológicos (cámaras y dispositivos de detección). | 17 | Fortalecer los medios de aplicación y revitalizar la alianza global para el desarrollo sostenible | Operacionalizar plenamente el Banco de Tecnología e CT&I, mecanismo de creación de capacidad para los PMA para el año 2017, y mejorar el uso de tecnologías de apoyo, en particular las TIC. | Secretaría de Tránsito y Transporte. |
| 3.58.5.169 | | 1 central de monitoreo de tránsito instaladas y puestas en servicio. | 0 | Central de monitoreo y control de movilidad en la ciudad instalada y puesta en operación. | 17 | | | Secretaría de Tránsito y Transporte. |
| 3.58.5.169 | | 20 funcionarios de la Secretaría de Tránsito y Transporte dotados con equipos móviles de Tecnologías de Información y Comunicaciones (TIC). | 20 | Más funcionarios dotados con equipos móviles. | 17 | | | Secretaría de Servicios Administrativos. |
| 3.58.5.169 | | 1 para la implementación de la ley 1730 de 2014 (chatarrización). | 0 | Implementación de las fases preparatoria, legal y operativa (chatarrización). | 12 | Asegurar patrones de consumo y producción sostenibles | En el 2030, reducir sustancialmente la generación de residuos mediante la prevención, la reducción, el reciclaje y la reutilización. | Secretaría de Tránsito y Transporte. |
| 3.58.5.169 | | 60 Funcionarios de la Secretaría de Tránsito y Transporte apoyando la ejecución de los proyectos del Plan de Desarrollo | 50 | Funcionarios de la Secretaría de Tránsito y Transporte apoyando la ejecución de los proyectos del Plan de Desarrollo | 12 | | | Secretaría de Tránsito y Transporte. |

| PILAR DE SOSTENIBILIDAD |
|---|
| DIMENSION ECONÓMICA |
| LÍNEA 7 MOVILIDAD, VIVIENDA E INFRAESTRUCTURA |
| SECTOR: TRANSPORTE Y EQUIPAMIENTO |
| PROGRAMA 59: PLANEACIÓN TERRITORIAL PARA LA MEJORA DE LA MOVILIDAD MUNICIPAL |
| **OBJETIVOS DEL PROGRAMA:** Dotar al Municipio de herramientas técnicas y legales que le permitan mejorar su movilidad. |

| INDICADORES DE RESULTADO | LÍNEA BASE | META DE RESULTADO 2016-2019 |
|---|---|---|
| Número de estudios adoptados que contengan los lineamientos de movilidad y espacio público. | 0 | 2 |

## PROYECTOS ASOCIADOS AL PROGRAMA 59

| CODIGO | NOMBRE DEL PROYECTO | META DEL CUATRIENIO 2016 - 2019 | LÍNEA BASE 2015 | PRODUCTOS ASOCIADOS | Nª DEL OBJETIVOS DE DESARROLLO SOSTENIBLE - ODS | META DEL OBJETIVOS DE DESARROLLO SOSTENIBLE - ODS | META DEL OBJETIVOS DE DESARROLLO SOSTENIBLE - ODS | UNIDAD EJECUTORA |
|---|---|---|---|---|---|---|---|---|
| 3.59.1.170 | Adopción del Plan que contiene los lineamientos de movilidad para el municipio de Bello. | 1 actos administrativos mediante los cuales se adoptan el plan que contiene los lineamientos de movilidad para el municipio de Bello. | 0 | Acto administrativo mediante el cual se adopta el plan que contiene los lineamientos de movilidad para el municipio de Bello. | | | | Secretaría de Planeación. |
| 3.59.2.171 | Adopción del Plan que contiene los lineamientos de espacio público para el municipio de Bello. | 1 actos administrativos mediante los cuales se adoptan el plan que contiene los lineamientos de espacio público para el municipio de Bello. | 0 | Acto administrativo mediante el cual se adopta el plan que contiene los lineamientos de espacio público para el municipio de Bello. | | | | Secretaría de Planeación. |

| PILAR DE SOSTENIBILIDAD |
|---|
| DIMENSION ECONÓMICA |
| LÍNEA 7 MOVILIDAD, VIVIENDA E INFRAESTRUCTURA |
| SECTOR: TRANSPORTE Y EQUIPAMIENTO |
| PROGRAMA 60: MACRO PROYECTOS |
| **OBJETIVOS DEL PROGRAMA:** La ciudad y los actores de la movilidad tienen a su disposición corredores conectados que brindan mayores posibilidades de acceso entre los lugares de origen destino. |

| INDICADORES DE RESULTADO | LÍNEA BASE | META DE RESULTADO 2016-2019 |
|---|---|---|
| Tasa de muertes en accidentes de tránsito x cada 100 mil habitantes. Fuente: Forensis 2014 | 11,63 | 11,63 |
| Número de macro proyectos ejecutados. | 4 | 9 |

## PROYECTOS ASOCIADOS AL PROGRAMA 60

| CODIGO | NOMBRE DEL PROYECTO | META DEL CUATRIENIO 2016 - 2019 | LÍNEA BASE 2015 | PRODUCTOS ASOCIADOS | Nª DEL OBJETIVOS DE DESARROLLO SOSTENIBLE - ODS | META DEL OBJETIVOS DE DESARROLLO SOSTENIBLE - ODS | META DEL OBJETIVOS DE DESARROLLO SOSTENIBLE - ODS | UNIDAD EJECUTORA |
|---|---|---|---|---|---|---|---|---|
| 3.60.1.172 | Gestión para el diseño y construcción de intercambio vial. | 1 intercambios viales diseñados. | 1 | Intercambio Vial diseñado. | 9 | Construir infraestructura resiliente, promover la industrialización inclusiva y sostenible y fomentar la innovación | Desarrollar infraestructura de calidad, fiable, sostenible y resistente, incluidas la infraestructura regional y transfronteriza, para apoyar el desarrollo económico y el bienestar humano, con un enfoque en el acceso asequible y equitativo para todos. | Secretaría de Obras Públicas. |
| | | 1 convenios para la construcción del intercambio vial. | 1 | Gestión de recursos con el Área Metropolitana del Valle de Aburra (AMBA), la Gobernación y la Nación para la construcción del intercambio vial. | 17 | Fortalecer los medios de aplicación y revitalizar la alianza global para el desarrollo sostenible | Movilizar recursos financieros adicionales para los países en desarrollo a partir de múltiples fuentes. | Secretaría de Obras Públicas. |

| CODIGO | NOMBRE DEL PROYECTO | META DEL CUATRIENIO 2016 - 2019 | LÍNEA BASE 2015 | PRODUCTOS ASOCIADOS | Nª DEL OBJETIVOS DE DESARROLLO SOSTENIBLE - ODS | META DEL OBJETIVOS DE DESARROLLO SOSTENIBLE - ODS | META DEL OBJETIVOS DE DESARROLLO SOSTENIBLE - ODS | UNIDAD EJECUTORA |
|---|---|---|---|---|---|---|---|---|
| 3.60.2.173 | Gestión para el diseño y construcción tramos de vía para dar continuidad y conectividad a corredores del tejido vial urbano, metropolitano y sistemas estratégicos de movilidad. | 1 tramo Vial diseñados. | 0 | Afectación de predios.<br>Estudio de títulos.<br>Avalúos.<br>Tramos diseñados.<br>Tramos construidos: Conectividad de la calle 47 entre cra 49 y cra 50, conectividad de la cra 51 entre cll 49 y cll 50, conectividad de la calle 54 entre cra 52 y av 50A, diseño y construcción tramo vía la banca desde el cruce caño la cascada y la cll 81 hasta la prolongación de la cll 76 , diseño y construcción de la conectividad de la cra 65 en la ciudad de Medellín con las cra 57 A y 58 en la ciudad de Bello. Diseño y construcción de la regional norte hasta el sector de Fontidueño en el Municipio de Bello. | 17 | Fortalecer los medios de aplicación y revitalizar la alianza global para el desarrollo sostenible | Movilizar recursos financieros adicionales para los países en desarrollo a partir de múltiples fuentes. | Secretaría de Obras Públicas. |
| 3.60.2.173 | | 1 tramos conectados. | 0 | Gestión para los recursos. | 17 | Fortalecer los medios de aplicación y revitalizar la alianza global para el desarrollo sostenible | Movilizar recursos financieros adicionales para los países en desarrollo a partir de múltiples fuentes. | Secretaría de Obras Públicas. |
| 3.60.3.174 | Diseño, construcción y mantenimiento de puentes vehiculares y/o peatonales. | 1 puentes diseñados. | 1 | Puentes diseñados. | 17 | | | Secretaría de Obras Públicas. |
| 3.60.3.174 | | 1 puentes construidos. | 1 | Terminación de la construcción del Puente la Selva. | 17 | | | Secretaría de Obras Públicas. |
| 3.60.3.174 | | 3 puentes con mantenimiento. | 7 | Puentes peatonales y vehiculares mantenidos (La Camila, La García, Fontidueño). | 17 | | | Secretaría de Obras Públicas. |
| 3.60.4.175 | Gestión de recursos para dar continuidad al macro proyecto de renovación urbana del corredor de la Quebrada la García y un corredor vial de transporte masivo. | 1500 Metros lineales de corredor intervenido. | 1.000 | Construcción de Canal central de la Quebrada La García.<br>Corredor de movilidad. | 9 | Construir infraestructura resiliente, promover la industrialización inclusiva y sostenible y fomentar la innovación | Desarrollar infraestructura de calidad, fiable, sostenible y resistente, incluidas la infraestructura regional y transfronteriza, para apoyar el desarrollo económico y el bienestar humano, con un enfoque en el acceso asequible y equitativo para todos. | Secretaría de Obras Públicas. |
| 3.60.4.175 | | 1 convenios o actos administrativos para el diseño y construcción de tramo del metro cable el Picacho en el territorio del Municipio de Bello | 0 | Convenios o actos administrativos para el diseño y construcción de tramo del metro cable el Picacho en el territorio del Municipio de Bello | 17 | Fortalecer los medios de aplicación y revitalizar la alianza global para el desarrollo sostenible | Movilizar recursos financieros adicionales para los países en desarrollo a partir de múltiples fuentes. | Secretaría de Obras Públicas. |
| 3.60.5.176 | Gestión de recursos para la construcción segunda etapa del Mega Colegio París. | 1 convenios para la construcción segunda etapa del Mega Colegio París. | 1 | Convenio firmado. | 17 | Fortalecer los medios de aplicación y revitalizar la alianza global para el desarrollo sostenible | Movilizar recursos financieros adicionales para los países en desarrollo a partir de múltiples fuentes. | Secretaría de Obras Públicas. |

| CODIGO | NOMBRE DEL PROYECTO | META DEL CUATRIENIO 2016 - 2019 | LÍNEA BASE 2015 | PRODUCTOS ASOCIADOS | Nª DEL OBJETIVOS DE DESARROLLO SOSTENIBLE - ODS | META DEL OBJETIVOS DE DESARROLLO SOSTENIBLE - ODS | META DEL OBJETIVOS DE DESARROLLO SOSTENIBLE - ODS | UNIDAD EJECUTORA |
|---|---|---|---|---|---|---|---|---|
| 3.60.6.177 | Gestión de recursos para la construcción Colegios 10. | 1 convenios para la construcción Colegios 10. | 0 | Convenio firmado. | 17 | Fortalecer los medios de aplicación y revitalizar la alianza global para el desarrollo sostenible | Movilizar recursos financieros adicionales para los países en desarrollo a partir de múltiples fuentes. | Secretaría de Obras Públicas.<br>Secretaría de educación. |
| 3.60.8.178 | Gestión de iniciativas para la construcción de una sede Administrativa Municipal. | 1convenios para la construcción sede Administrativa Municipal. | 0 | Convenio firmado. | 17 | Fortalecer los medios de aplicación y revitalizar la alianza global para el desarrollo sostenible | Movilizar recursos financieros adicionales para los países en desarrollo a partir de múltiples fuentes. | Secretaría de Planeación. |
| 3.60.9.179 | Gestión de proyectos para parques temáticos de ciudad. | 4 proyectos. | 1 | Segunda etapa parque Goretti. | 17 | Fortalecer los medios de aplicación y revitalizar la alianza global para el desarrollo sostenible | Movilizar recursos financieros adicionales para los países en desarrollo a partir de múltiples fuentes. | Secretaría de Obras Públicas. |
| 3.60.9.179 | | | | Gestión para la Parque del Artesano y del Artista. | 17 | Fortalecer los medios de aplicación y revitalizar la alianza global para el desarrollo sostenible | Movilizar recursos financieros adicionales para los países en desarrollo a partir de múltiples fuentes. | Secretaría de Educación y Cultura. |
| 3.60.9.179 | | | | Aula ambiental La Meseta | 17 | Fortalecer los medios de aplicación y revitalizar la alianza global para el desarrollo sostenible | Movilizar recursos financieros adicionales para los países en desarrollo a partir de múltiples fuentes. | Secretaría de Medio Ambiente y Desarrollo Rural. |
| 3.60.9.179 | | | | Puesta en funcionamiento Parque Acuático Tulio Ospina. | 17 | Fortalecer los medios de aplicación y revitalizar la alianza global para el desarrollo sostenible | Movilizar recursos financieros adicionales para los países en desarrollo a partir de múltiples fuentes. | Secretaría de Obras Públicas. |
| 3.60.9.179 | | | | Parque puente la 55. | 17 | Fortalecer los medios de aplicación y revitalizar la alianza global para el desarrollo sostenible | Movilizar recursos financieros adicionales para los países en desarrollo a partir de múltiples fuentes. | Secretaría de Obras Públicas. |
| 3.60.9.179 | | | | Gestión para ciudadela deportiva en el Tulio Ospina. | 17 | Fortalecer los medios de aplicación y revitalizar la alianza global para el desarrollo sostenible | Movilizar recursos financieros adicionales para los países en desarrollo a partir de múltiples fuentes. | Secretaría de Deportes. |
| 3.60.9.179 | | | | Gestión para diseño y construcción del parque ambiental La Cerita. | 17 | Fortalecer los medios de aplicación y revitalizar la alianza global para el desarrollo sostenible | Movilizar recursos financieros adicionales para los países en desarrollo a partir de múltiples fuentes. | Secretaría de Medio Ambiente y Desarrollo Rural. |
| 3.60.9.179 | | | | Parque del Viento. | | | | Secretaría las TIC |
| 3.60.10.180 | Recuperación del espacio público en la zona centro y el sector de la Plaza de Mercado. | 1 Estrategias de Intervención para la Recuperación del espacio público en la zona centro y el sector de la Plaza de Mercado. | 1 | Estrategias de Intervención. | | | | Secretaría de planeación |
| 3.60.11.181 | Generación y mantenimiento de espacios públicos. | 27 equipamientos intervenidos. | 20 | Equipamientos intervenidos. | 17 | Fortalecer los medios de aplicación y revitalizar la alianza global para el desarrollo sostenible | Movilizar recursos financieros adicionales para los países en desarrollo a partir de múltiples fuentes. | Secretaría de Planeación. |

| CODIGO | NOMBRE DEL PROYECTO | META DEL CUATRIENIO 2016 - 2019 | LÍNEA BASE 2015 | PRODUCTOS ASOCIADOS | Nª DEL OBJETIVOS DE DESARROLLO SOSTENIBLE - ODS | META DEL OBJETIVOS DE DESARROLLO SOSTENIBLE - ODS | META DEL OBJETIVOS DE DESARROLLO SOSTENIBLE - ODS | UNIDAD EJECUTORA |
|---|---|---|---|---|---|---|---|---|
| 3.60.12.182 | Gestión de recursos para el desarrollo de proyectos en las áreas protegidas Piamonte y el Cerro Quitasol. | 2 convenios realizados. | 1 | Intervenciones realizadas en Piamonte y Cerro Quitasol. | | | | Secretaría de Medio Ambiente y Desarrollo Rural. |

| |
|---|
| **PILAR DE SOSTENIBILIDAD** |
| **DIMENSION ECONÓMICA** |
| **LÍNEA 7 MOVILIDAD, VIVIENDA E INFRAESTRUCTURA** |
| **SECTOR: AGUA POTABLE Y SANEAMIENTO BÁSICO** |
| **PROGRAMA 61: COBERTURA ACUEDUCTO** |
| **OBJETIVOS DEL PROGRAMA:** Disminuir la población sin servicio de acueducto en zona urbana.<br>Disminuir la población sin servicio de acueducto en zona Rural. |

| INDICADORES DE RESULTADO | LÍNEA BASE | META DE RESULTADO 2016-2019 |
|---|---|---|
| Viviendas sin servicio de acueducto zona urbana. | 1.423 | 1.423 |
| Viviendas sin servicio de acueducto en la zona rural. | 4.953 | 4.654 |

## PROYECTOS ASOCIADOS AL PROGRAMA 61

| CODIGO | NOMBRE DEL PROYECTO | META DEL CUATRIENIO 2016 - 2019 | LÍNEA BASE 2015 | PRODUCTOS ASOCIADOS | Nª DEL OBJETIVOS DE DESARROLLO SOSTENIBLE - ODS | META DEL OBJETIVOS DE DESARROLLO SOSTENIBLE - ODS | META DEL OBJETIVOS DE DESARROLLO SOSTENIBLE - ODS | UNIDAD EJECUTORA | CODIGO |
|---|---|---|---|---|---|---|---|---|---|
| 3.61.1.183 | Implementación del programa de Habilitación Vivienda (HV). | 350 viviendas conectadas a la red domiciliaria de acueducto. | 0 | 350 | Número de viviendas conectadas a la red domiciliaria de acueducto. | 6 | Asegurar la disponibilidad y el manejo sostenible del agua y el saneamiento para todos | En 2030, lograr el acceso universal y equitativo al agua potable segura y asequible para todos | Secretaría de Obras Públicas. |
| 3.61.2.184 | Gestión para la implementación de pilas publicas comunitarias. | 50 viviendas con acceso a pila pública. | 0 | 50 | Viviendas con acceso a pila pública. | 6 | | | Secretaría de Obras Públicas. |
| 3.61.3.185 | Diseño, construcción y mantenimiento de sistemas de acueductos veredales. | 1 acueductos veredales diseñados. | 15 | 1 | Diseños de acueducto veredal. | 6 | | | Secretaría de Obras Públicas. |
| 3.61.3.185 | | 1 acueductos veredales construidos. | 15 | 1 | Acueducto veredal construido. | 6 | | | Secretaría de Obras Públicas. |
| 3.61.3.185 | | Número de acueductos veredales con mantenimiento. | 15 | 15 | Acueductos veredales con mantenimiento. | 6 | | | Secretaría de Obras Públicas. |

| PILAR DE SOSTENIBILIDAD |
|---|
| DIMENSION ECONÓMICA |
| LÍNEA 7 MOVILIDAD, VIVIENDA E INFRAESTRUCTURA |
| SECTOR: AGUA POTABLE Y SANEAMIENTO BÁSICO |
| PROGRAMA 62: COBERTURA ALCANTARILLADO |
| **OBJETIVOS DEL PROGRAMA:** Disminuir la población sin servicio de alcantarillado en zona urbana.<br>Disminuir la población sin servicio de alcantarillado en zona Rural. |

| INDICADORES DE RESULTADO | LÍNEA BASE | META DE RESULTADO 2016-2019 |
|---|---|---|
| Viviendas sin servicio de acueducto zona urbana. | 3.904 | 3.554 |
| Viviendas sin servicio de acueducto en la zona rural. | 7.806 | 7.506 |

## PROYECTOS ASOCIADOS AL PROGRAMA 62

| CODIGO | NOMBRE DEL PROYECTO | META DEL CUATRIENIO 2016 - 2019 | LÍNEA BASE 2015 | PRODUCTOS ASOCIADOS | Nª DEL OBJETIVOS DE DESARROLLO SOSTENIBLE - ODS | META DEL OBJETIVOS DE DESARROLLO SOSTENIBLE - ODS | META DEL OBJETIVOS DE DESARROLLO SOSTENIBLE - ODS | UNIDAD EJECUTORA |
|---|---|---|---|---|---|---|---|---|
| 3.62.1.186 | Diseño y construcción de red sanitaria. | 1 diseño de red sanitaria. | 2 | Viviendas con diseño de red sanitaria. | 6 | Asegurar la disponibilidad y el manejo sostenible del agua y el saneamiento para todos | En 2030, lograr el acceso a servicios de saneamiento y de higiene adecuados y equitativos para todos, y eliminar la defecación al aire libre, con especial atención a las necesidades de las mujeres y las niñas y en situación de vulnerabilidad. | Secretaría de Obras Públicas. |
| 3.62.1.186 | | 50 viviendas conectadas a la red sanitaria. | 110.000 | Número de viviendas conectadas. | 6 | | | Secretaría de Obras Públicas. |
| 3.62.2.187 | Diseño, construcción de sistemas de tratamiento de aguas residuales. | 1 diseños de sistemas de tratamiento de aguas residuales. | 15 | Sistemas de tratamiento de aguas residuales diseñados. | 6 | | | Secretaría de Obras Públicas. |
| 3.62.2.187 | | 2300 viviendas conectadas a sistemas de tratamiento de aguas residuales. | 2.300 | Viviendas conectadas a sistemas de tratamiento de aguas residuales. | 6 | | | Secretaría de Obras Públicas. |

| PILAR DE SOSTENIBILIDAD |
|---|
| DIMENSION ECONÓMICA |
| LÍNEA 7 MOVILIDAD, VIVIENDA E INFRAESTRUCTURA |
| SECTOR: AGUA POTABLE Y SANEAMIENTO BÁSICO |
| PROGRAMA 63: COBERTURA ASEO |
| **OBJETIVOS DEL PROGRAMA:** Disminuir la población sin servicio de aseo urbano. |

| INDICADORES DE RESULTADO | LÍNEA BASE | META DE RESULTADO 2016-2019 |
|---|---|---|
| Viviendas sin servicio de aseo en zona urbana. | 823 | 523 |

## PROYECTOS ASOCIADOS AL PROGRAMA 63

| CODIGO | NOMBRE DEL PROYECTO | META DEL CUATRIENIO 2016 - 2019 | LÍNEA BASE 2015 | PRODUCTOS ASOCIADOS | Nª DEL OBJETIVOS DE DESARROLLO SOSTENIBLE - ODS | META DEL OBJETIVOS DE DESARROLLO SOSTENIBLE - ODS | META DEL OBJETIVOS DE DESARROLLO SOSTENIBLE - ODS | UNIDAD EJECUTORA |
|---|---|---|---|---|---|---|---|---|
| 3.63.1.188 | Gestión para la ampliación de la cobertura en la prestación del servicio de aseo. | 300 viviendas adicionales para la prestación del servicio público domiciliario de aseo. | 0 | Viviendas vinculadas al servicio público de aseo. | 6 | Asegurar la disponibilidad y el manejo sostenible del agua y el saneamiento para todos | En 2030, lograr el acceso a servicios de saneamiento y de higiene adecuados y equitativos para todos, y eliminar la defecación al aire libre, con especial atención a las necesidades de las mujeres y las niñas y en situación de vulnerabilidad. | Secretaría de Obras Públicas. |

| PILAR DE SOSTENIBILIDAD |
|---|
| DIMENSION ECONÓMICA |
| LÍNEA 7 MOVILIDAD, VIVIENDA E INFRAESTRUCTURA |
| SECTOR: AGUA POTABLE Y SANEAMIENTO BÁSICO |
| PROGRAMA 64: ASEO Y ORNATO DE ÁREAS VERDES |
| **OBJETIVOS DEL PROGRAMA:** Realizar el mantenimiento y limpieza de las áreas verdes públicas del municipio de Bello. |

| INDICADORES DE RESULTADO | LÍNEA BASE | META DE RESULTADO 2016-2019 |
|---|---|---|
| Acciones de mantenimiento de áreas verdes públicas urbanas. | 2 | 8 |

## PROYECTOS ASOCIADOS AL PROGRAMA 64

| CODIGO | NOMBRE DEL PROYECTO | META DEL CUATRIENIO 2016 - 2019 | LÍNEA BASE 2015 | PRODUCTOS ASOCIADOS | Nª DEL OBJETIVOS DE DESARROLLO SOSTENIBLE - ODS | META DEL OBJETIVOS DE DESARROLLO SOSTENIBLE - ODS | META DEL OBJETIVOS DE DESARROLLO SOSTENIBLE - ODS | UNIDAD EJECUTORA |
|---|---|---|---|---|---|---|---|---|
| 3.64.1.189 | Mantenimiento de zonas verdes e intervenciones del componente arbóreo en áreas públicas. | 2000 Metros cuadrados de área intervenida. | 2000 | Áreas verdes con mantenimiento. | 6 | Asegurar la disponibilidad y el manejo sostenible del agua y el saneamiento para todos | En 2030, lograr el acceso a servicios de saneamiento y de higiene adecuados y equitativos para todos, y eliminar la defecación al aire libre, con especial atención a las necesidades de las mujeres y las niñas y en situación de vulnerabilidad. | Secretaría de Obras Públicas. |
| 3.64.1.189 | | 1800 de intervenciones arbóreas. | 1800 | Podas, talas , trasplantes, fertilizaciones y tratamientos similares. | 6 | | | Secretaría de Obras Públicas. |

| PILAR DE SOSTENIBILIDAD |
|---|
| DIMENSION ECONÓMICA |
| LÍNEA 7 MOVILIDAD, VIVIENDA E INFRAESTRUCTURA |
| SECTOR: AGUA POTABLE Y SANEAMIENTO BÁSICO |
| PROGRAMA 65: CALIDAD DEL AGUA |
| **OBJETIVOS DEL PROGRAMA:** Aumentar la calidad del agua para el consumo humano en el suelo urbano. |

| INDICADORES DE RESULTADO | LÍNEA BASE | META DE RESULTADO 2016-2019 |
|---|---|---|
| Índice de Riesgo de la Calidad del Agua (IRCA). | 0,7 | 0,7 |

## PROYECTOS ASOCIADOS AL PROGRAMA 65

| CODIGO | NOMBRE DEL PROYECTO | META DEL CUATRIENIO 2016 - 2019 | LÍNEA BASE 2015 | PRODUCTOS ASOCIADOS | Nª DEL OBJETIVOS DE DESARROLLO SOSTENIBLE - ODS | META DEL OBJETIVOS DE DESARROLLO SOSTENIBLE - ODS | META DEL OBJETIVOS DE DESARROLLO SOSTENIBLE - ODS | UNIDAD EJECUTORA | CODIGO |
|---|---|---|---|---|---|---|---|---|---|
| 3.65.1.190 | Mejoramiento del proceso de tratamiento de agua en los acueductos. | 15 asistentes a los talleres de tratamiento de acueductos. | 0 | 15 | Operadores de planta capacitados y mejorados. | 8 | Promover el crecimiento económico sostenido, inclusivo y sostenible, el empleo pleno y productivo y el trabajo ecente para todos | Para 2030 lograr el empleo pleno y productivo y el trabajo decente para todas las mujeres y hombres, incluidos los jóvenes y las personas con discapacidad, y la igualdad de remuneración para el trabajo de igual valor. | Secretaría de Obras Públicas. |

| PILAR DE SOSTENIBILIDAD |
|---|
| DIMENSION ECONÓMICA |
| LÍNEA 7 MOVILIDAD, VIVIENDA E INFRAESTRUCTURA |
| SECTOR: AGUA POTABLE Y SANEAMIENTO BÁSICO |
| PROGRAMA 66: ASEGURAMIENTO |
| **OBJETIVOS DEL PROGRAMA:** Aumentar la población atendida con un prestador u operador independiente de servicios públicos de acueducto, alcantarillado y aseo que esté registrado ante en el Registro Único de Prestadores de Servicios Públicos (RUPS). |

| INDICADORES DE RESULTADO | LÍNEA BASE | META DE RESULTADO 2016-2019 |
|---|---|---|
| Población atendida con un prestador u operador independiente de servicios públicos de acueducto, alcantarillado y aseo que estén registrado ante el Registro Único de Prestadores de Servicios Públicos (RUPS). | 98,7 | 100 |

## PROYECTOS ASOCIADOS AL PROGRAMA 66

| CODIGO | NOMBRE DEL PROYECTO | META DEL CUATRIENIO 2016 - 2019 | LÍNEA BASE 2015 | PRODUCTOS ASOCIADOS | Nª DEL OBJETIVOS DE DESARROLLO SOSTENIBLE - ODS | META DEL OBJETIVOS DE DESARROLLO SOSTENIBLE - ODS | META DEL OBJETIVOS DE DESARROLLO SOSTENIBLE - ODS | UNIDAD EJECUTORA |
|---|---|---|---|---|---|---|---|---|
| 3.66.1.191 | Estudio de factibilidad para la creación de la empresa prestadora de servicios públicos de agua potable y saneamiento básico en la zona rural. | 1 Estudio de factibilidad realizado. | 0 | Estudio de factibilidad realizado. | 11 | Hacer que las ciudades y asentamientos humanos sean inclusivos, seguros, resilientes y sostenibles | Apoyar vínculos económicos, sociales y ambientales positivos entre las zonas urbanas, periurbanas y rurales mediante el fortalecimiento de la planificación para el desarrollo nacional y regional. | Secretaría de Obras Públicas. |
| 3.66.2.192 | Fortalecimiento de las juntas administradoras de los acueductos veredales. | 3 juntas administradoras de acueductos veredales intervenidas. | 3 | Acueductos veredales registrados en el Registro Único de Prestadores de Servicios Públicos (RUPS).<br><br>Acueductos veredales con régimen tarifario.<br><br>Acueductos veredales reportan al Sistema Único de Información (SUI) de la Superintendencia de Servicios Públicos Domiciliarios (SSPD). | 11 | | | Secretaría de Obras Públicas. |
| 3.66.3.193 | Caracterización de las microcuencas a que abastecen el agua a los acueductos. | 15 documentos con la caracterización de las microcuencas que abastecen agua a los acueductos. | 0 | Documentos. | 11 | | | Secretaría de Obras Públicas. |
| 3.66.4.194 | Gestión para la legalización de predios y servidumbres de acueductos veredales. | 1 predios legalizados. | 0 | Predios legalizados. | 11 | | | Secretaría de Obras Públicas. |
| 3.66.5.195 | Gestión para el Reporte al Sistema Único de Información (SUI) de la Superintendencia de Servicios Públicos Domiciliarios (SSPD). | 100% de cumplimiento en el Reportes al Sistema Único de Información (SUI) de la Superintendencia de Servicios Públicos Domiciliarios (SSPD). | 100 | Reporte oportuno de los requisitos en el Sistema Único de Información (SUI) de la Superintendencia de Servicios Públicos Domiciliarios (SSPD). | 11 | | | Secretaría de Obras Públicas. |

| PILAR DE SOSTENIBILIDAD |
|---|
| DIMENSION ECONÓMICA |
| LÍNEA 7 MOVILIDAD, VIVIENDA E INFRAESTRUCTURA |
| SECTOR: SERVICIOS PÚBLICOS DIFERENTES A AGUA POTABLE Y SANEAMIENTO BÁSICO (APSB) |
| PROGRAMA 67: ALUMBRADO PÚBLICO |
| **OBJETIVOS DEL PROGRAMA:** Garantizar la movilidad y calidad de las vías públicas. |

| INDICADORES DE RESULTADO | LÍNEA BASE | META DE RESULTADO 2016-2019 |
|---|---|---|
| Kilómetros de vías públicas urbanas con alumbrado público. | N.D. | 10 |

## PROYECTOS ASOCIADOS AL PROGRAMA 67

| CODIGO | NOMBRE DEL PROYECTO | META DEL CUATRIENIO 2016 - 2019 | LÍNEA BASE 2015 | PRODUCTOS ASOCIADOS | Nª DEL OBJETIVOS DE DESARROLLO SOSTENIBLE - ODS | META DEL OBJETIVOS DE DESARROLLO SOSTENIBLE - ODS | META DEL OBJETIVOS DE DESARROLLO SOSTENIBLE - ODS | UNIDAD EJECUTORA |
|---|---|---|---|---|---|---|---|---|
| 3.67.1.196 | Instalación y mantenimiento de alumbrado público. | 460 lámparas nuevas instaladas. | 115 | Convenio concesión, contrato Interventoría. | 16 | Promover sociedades pacíficas e inclusivas para el desarrollo sostenible, proveer acceso a la justicia para todos y construir instituciones efectivas, responsables e inclusivas en todos los niveles | Desarrollar instituciones eficaces, responsables y transparentes a todos los niveles. | Secretaría de Obras Públicas. |
| 3.67.1.196 | | 460 lámparas con mantenimiento. | 0 | Convenio concesión, contrato Interventoría. | 16 | | | Secretaría de Obras Públicas. |
| 3.67.2.197 | Diseño, montaje y desmonte de alumbrado navideño. | 4 diseños de alumbrado navideño. | 4 | Contrato. | 16 | | | Secretaría de Obras Públicas. |
| 3.67.2.197 | | 4 montajes de alumbrado navideño. | 4 | Contrato. | 16 | | | Secretaría de Obras Públicas. |
| 3.67.2.197 | | 4 desmonte de alumbrado navideño. | 4 | Contrato. | 16 | | | Secretaría de Obras Públicas. |

| PILAR DE SOSTENIBILIDAD |
|---|
| DIMENSION ECONÓMICA |
| LÍNEA 7 MOVILIDAD, VIVIENDA E INFRAESTRUCTURA |
| SECTOR: VIVIENDA |
| PROGRAMA 68: VIVIENDAS DIGNAS Y CON CALIDAD DE VIDA PARA LA PAZ Y EL PROGRESO |
| **OBJETIVOS DEL PROGRAMA:** Reducir el déficit cuantitativo y cualitativo de vivienda en el municipio de Bello. |

| INDICADORES DE RESULTADO | LÍNEA BASE | META DE RESULTADO 2016-2019 |
|---|---|---|
| Déficit cuantitativo de vivienda. | 3,4 | 2,4 |
| Déficit cualitativo de vivienda. | 12 | 11.3 |
| Viviendas tituladas. | 0 | 320 |

## PROYECTOS ASOCIADOS AL PROGRAMA 68

| CODIGO | NOMBRE DEL PROYECTO | META DEL CUATRIENIO 2016 - 2019 | LÍNEA BASE 2015 | PRODUCTOS ASOCIADOS | Nª DEL OBJETIVOS DE DESARROLLO SOSTENIBLE - ODS | META DEL OBJETIVOS DE DESARROLLO SOSTENIBLE - ODS | META DEL OBJETIVOS DE DESARROLLO SOSTENIBLE - ODS | UNIDAD EJECUTORA |
|---|---|---|---|---|---|---|---|---|
| 3.68.1.198 | Promoción para la construcción de vivienda nueva. | 1500 viviendas nuevas promovidas a través de alianzas para estratos 1,2,3, en zona urbana y rural de la población Bellanita. | 1151 | Viviendas promovidas.<br>Viviendas construidas. | 11 | Hacer que las ciudades y asentamientos humanos sean inclusivos, seguros, resilientes y sostenibles | Para 2030, asegurar el acceso para todos a una vivienda adecuada, segura y asequible, y a los servicios básicos y mejorar los tugurios. | Secretaría de Vivienda. |

| CODIGO | NOMBRE DEL PROYECTO | META DEL CUATRIENIO 2016 - 2019 | LÍNEA BASE 2015 | PRODUCTOS ASOCIADOS | Nª DEL OBJETIVOS DE DESARROLLO SOSTENIBLE - ODS | META DEL OBJETIVOS DE DESARROLLO SOSTENIBLE - ODS | META DEL OBJETIVOS DE DESARROLLO SOSTENIBLE - ODS | UNIDAD EJECUTORA |
|---|---|---|---|---|---|---|---|---|
| 3.68.1.198 | | 1000 subsidios promovidos para la construcción de viviendas. | 1151 | Subsidios otorgados (prioriza sectores vulnerables y población en situación de desplazamiento.) | 11 | Hacer que las ciudades y asentamientos humanos sean inclusivos, seguros, resilientes y sostenibles | Para 2030, asegurar el acceso para todos a una vivienda adecuada, segura y asequible, y a los servicios básicos y mejorar los tugurios. | Secretaría de Vivienda. |
| 3.68.1.198 | | 1 Predios Presentados a Entidades Gubernamentales para su Cofinanciación | N.D | Estudios, Formulación del Proyecto, Diagnostico y Documento Final. | 11 | | | Secretaría de Vivienda. |
| 3.68.2.199 | Subsidios de arrendamiento de vivienda por fenómenos de riesgo. | 2400 subsidios de arrendamiento. | 1.800 | Subsidios otorgados. | 11 | | | Secretaría de Vivienda. |
| 3.68.3.200 | Mejoramiento y entorno de vivienda. | 500 mejoramientos y entornos ejecutados. | 250 | Mejoramientos y entornos mejorados. | 11 | | | Secretaría de Vivienda. |
| 3.68.4.201 | Gestión para la legalización y titulación de predios. | 320 viviendas tituladas. | 0 | Viviendas tituladas. | 11 | | | Secretaría de Vivienda. |

| |
|---|
| **PILAR DE SOSTENIBILIDAD** |
| **DIMENSION ECONÓMICA** |
| **LÍNEA 8 SOSTENIBILIDAD Y DESARROLLO ECONÓMICO** |
| **SECTOR: TURISMO Y BELLO GLOBALIZADA (PROMOCIÓN DEL DESARROLLO - EMPLEO, TURISMO)** |
| **PROGRAMA 69: TURISMO, PAZ Y SOSTENIBILIDAD** |
| **OBJETIVOS DEL PROGRAMA:** Promover el turismo como renglón económico local y regional incluyente, sostenible y oportunidad de paz para el posicionamiento de marca ciudad. |

| INDICADORES DE RESULTADO | LÍNEA BASE | META DE RESULTADO 2016-2019 |
|---|---|---|
| Número de variables turísticas consolidadas. | 0 | 3 |

## PROYECTOS ASOCIADOS AL PROGRAMA 69

| CODIGO | NOMBRE DEL PROYECTO | META DEL CUATRIENIO 2016 - 2019 | LÍNEA BASE 2015 | PRODUCTOS ASOCIADOS | Nª DEL OBJETIVOS DE DESARROLLO SOSTENIBLE - ODS | META DEL OBJETIVOS DE DESARROLLO SOSTENIBLE - ODS | META DEL OBJETIVOS DE DESARROLLO SOSTENIBLE - ODS | UNIDAD EJECUTORA |
|---|---|---|---|---|---|---|---|---|
| 3.69.1.202 | Promoción , orientacion y gestión turística municipal. | 3 estrategias diseñadas para orientar, promover el turismo. | 2 | Estrategias diseñadas (implementación del plan turístico, políticas comunicacionales, estadísticas).<br>Inventarios, rutas, recorridos actualizados.<br>Plan de formación.<br>Oficina turismo creada.<br>Proyectos formulados para potenciar el atractivo turístico municipal del parapentismo, complementando el deporte de aventura, con infraestructura y logística apropiada. | 12 | Asegurar patrones de consumo y producción sostenibles | a. Desarrollar e implementar herramientas para monitorear los impactos en materia de desarrollo sostenible del turismo sostenible, que cree puestos de trabajo, promueva la cultura y los productos locales. | Secretaría de Tecnologías de Información y Comunicaciones (TIC) y Desarrollo Económico. |
| 3.69.1.202 | | 3 fases del city marketing actualizadas. | 0 | Fases actualizadas. | 12 | | | Secretaría de Tecnologías de Información y Comunicaciones (TIC) y Desarrollo Económico. |
| 3.69.1.202 | | 4 encuentros de la submesa de turismo. | 4 | Reuniones de la submesa de turismo.<br>Participación local, regional e internacional.<br>Comité seguridad turístico conformado. | 12 | | | Secretaría de Tecnologías de Información y Comunicaciones (TIC) y Desarrollo Económico. |

| PILAR DE SOSTENIBILIDAD |
|---|
| DIMENSION ECONÓMICA |
| LÍNEA 8 SOSTENIBILIDAD Y DESARROLLO ECONÓMICO |
| SECTOR: DESARROLLO ECONÓMICO Y COMPETITIVIDAD TERRITORIAL (PROMOCIÓN DEL DESARROLLO - EMPLEO, TURISMO) |
| PROGRAMA 70: EMPLEABILIDAD DIGNA Y DECENTE EN PRO DE LA INCLUSIÓN Y LA PAZ |
| **OBJETIVOS DEL PROGRAMA:** Fomentar la formalización laboral enmarcado en el plan de desarrollo del Gobierno Nacional. |

| INDICADORES DE RESULTADO | LÍNEA BASE | META DE RESULTADO 2016-2019 |
|---|---|---|
| Número de personas naturales y/o jurídicas beneficiadas de la formalización laboral. | 1000 | 1200 |

## PROYECTOS ASOCIADOS AL PROGRAMA 70

| CODIGO | NOMBRE DEL PROYECTO | META DEL CUATRIENIO 2016 - 2019 | LÍNEA BASE 2015 | PRODUCTOS ASOCIADOS | Nª DEL OBJETIVOS DE DESARROLLO SOSTENIBLE - ODS | META DEL OBJETIVOS DE DESARROLLO SOSTENIBLE - ODS | META DEL OBJETIVOS DE DESARROLLO SOSTENIBLE - ODS | UNIDAD EJECUTORA |
|---|---|---|---|---|---|---|---|---|
| 3.70.1.203 | Diseño de una ruta de empleabilidad en el municipio de Bello con impacto regional. | 5 estudios de factibilidad de empleo decente elaborados. | 1 | Agenda de trabajo de la mesa de empleo y las alianzas público privadas.<br><br>Estudio de factibilidad elaborado sobre el empleo digno y decente.<br><br>Registro de visitas empresariales y comunitarias sobre socialización del empleo decente. | 8 | Promover el crecimiento económico sostenido, inclusivo y sostenible, el empleo pleno y productivo y el trabajo decente para todos | Para 2030 diseñar e implementar políticas para promover el turismo sostenible que cree puestos de trabajo, promueva la cultura y los productos locales. | Secretaría de Tecnologías de Información y Comunicaciones (TIC) y Desarrollo Económico. |
| 3.70.1.203 | | 12 ferias y/o encuentros de empleabilidad realizados. | 6 | Actualización de base de datos de los miembros de la submesa de empleo.<br><br>Agenda de trabajo con temas pertinentes a encuentros y ferias.<br><br>Plan de difusión. | 8 | | | Secretaría de Tecnologías de Información y Comunicaciones (TIC) y Desarrollo Económico. |
| 3.70.1.203 | | 1000 personas postuladas para empleo. | 0 | Convenio de agencia pública de empleo.<br><br>Encuentros barriales y sectoriales para la prestación y difusión del servicio de empleo.<br><br>Informe de plan de monitoreo y seguimiento.<br><br>Visitas empresariales. | 8 | | | Secretaría de Tecnologías de Información y Comunicaciones (TIC) y Desarrollo Económico. |

| PILAR DE SOSTENIBILIDAD |
|---|
| DIMENSION ECONÓMICA |
| LÍNEA 8 SOSTENIBILIDAD Y DESARROLLO ECONÓMICO |
| SECTOR: DESARROLLO ECONÓMICO Y COMPETITIVIDAD TERRITORIAL (PROMOCIÓN DEL DESARROLLO - EMPLEO, TURISMO) |
| PROGRAMA 71: BELLO CIUDAD DE PROGRESO ECONÓMICO SOSTENIBLE |
| **OBJETIVOS DEL PROGRAMA:** Identificar los renglones productivos, ventajas competitivas y comparativas de Bello en un contexto regional. |

| INDICADORES DE RESULTADO | LÍNEA BASE | META DE RESULTADO 2016-2019 |
|---|---|---|
| NNúmero de renglones productivos competitivos y comparativos identificados o fortalecidos por la Administración Municipal. | 2 | 3 |

## PROYECTOS ASOCIADOS AL PROGRAMA 71

| CODIGO | NOMBRE DEL PROYECTO | META DEL CUATRIENIO 2016 - 2019 | LÍNEA BASE 2015 | PRODUCTOS ASOCIADOS | Nª DEL OBJETIVOS DE DESARROLLO SOSTENIBLE - ODS | META DEL OBJETIVOS DE DESARROLLO SOSTENIBLE - ODS | META DEL OBJETIVOS DE DESARROLLO SOSTENIBLE - ODS | UNIDAD EJECUTORA |
|---|---|---|---|---|---|---|---|---|
| 3.71.1.204 | Diseño e implementación de la ruta de emprendimiento y empresarismo. | 2000 beneficiarios del plan de formación de empleabilidad, turismo, Tecnologías de la Información y Comunicaciones (TIC), y desarrollo económico. | 4.000 | Plan de formación elaborado.<br><br>Informe sobre capacitado y sus competencias. | 8 | Promover el crecimiento económico sostenido, inclusivo y sostenible, el empleo pleno y productivo y el trabajo decente para todos | Para 2030 diseñar e implementar políticas para promover el turismo sostenible que cree puestos de trabajo, promueva la cultura y los productos locales. | Secretaría de Tecnologías de Información y Comunicaciones (TIC) y Desarrollo Económico. |
| 3.71.1.204 | | 400 beneficiarios de la banca de soluciones | 0 | | 8 | | | Secretaría de Tecnologías de Información y Comunicaciones (TIC) y Desarrollo Económico. |
| 3.71.1.204 | | 50 beneficiarios del plan de estímulos emprendedores, empresarios y personas exitosas. | 0 | Diseño de metodología y plan de trabajo.<br><br>Elaboración convenio de alianza.<br><br>Implementación de plan comunicacional.<br><br>Estudio de factibilidad de recursos para oportunidades de emprendimiento y empresarismo.<br><br>Protocolo y reglamento de banco de ideas y proyectos productivos.<br><br>Consultorios empresariales.<br><br>Revisión de los estímulos tributarios acorde a leyes vigentes.<br><br>Reactivación del comité de estímulos.<br><br>Ferias y eventos a empresarios exitosos. | 8 | Promover el crecimiento económico sostenido, inclusivo y sostenible, el empleo pleno y productivo y el trabajo decente para todos | Promover políticas orientadas al desarrollo para apoyar las actividades productivas, la creación de empleo decente, el emprendimiento, la creatividad y la innovación, y fomentar la formalización y crecimiento de las micro, pequeñas y medianas empresas, a través del acceso a los servicios financieros. | Secretaría de Tecnologías de Información y Comunicaciones (TIC) y Desarrollo Económico. |

| CODIGO | NOMBRE DEL PROYECTO | META DEL CUATRIENIO 2016 - 2019 | LÍNEA BASE 2015 | PRODUCTOS ASOCIADOS | Nª DEL OBJETIVOS DE DESARROLLO SOSTENIBLE - ODS | META DEL OBJETIVOS DE DESARROLLO SOSTENIBLE - ODS | META DEL OBJETIVOS DE DESARROLLO SOSTENIBLE - ODS | UNIDAD EJECUTORA |
|---|---|---|---|---|---|---|---|---|
| 3.71.1.204 | | 2 estudios sobre cluster y /o fase 2 de la vocación económica de Bello y sus cifras socioeconómicas elaborados. | 0 | Construcción de reseña histórica económica.<br>Diseño de metodología para estudios.<br>Elaboración de convenios.<br>Socialización de resultados de estudios.<br>Actualización de estadísticas para alimentar observatorio. | 8 | Promover el crecimiento económico sostenido, inclusivo y sostenible, el empleo pleno y productivo y el trabajo decente para todos | Promover políticas orientadas al desarrollo para apoyar las actividades productivas, la creación de empleo decente, el emprendimiento, la creatividad y la innovación, y fomentar la formalización y crecimiento de las micro, pequeñas y medianas empresas, a través del acceso a los servicios financieros. | Secretaría de Tecnologías de Información y Comunicaciones (TIC) y Desarrollo Económico. |
| 3.71.1.204 | | 100% de cumplimiento del plan de trabajo de la mesa y submesas económicas. | 100 | Actualización de miembros de la mesa.<br>Plan de trabajo.<br>Convenios alianzas público y privadas. | | | | Secretaría de Tecnologías de Información y Comunicaciones (TIC) y Desarrollo Económico. |

| |
|---|
| **PILAR DE SOSTENIBILIDAD** |
| **DIMENSION ECONÓMICA** |
| **LÍNEA 8 SOSTENIBILIDAD Y DESARROLLO ECONÓMICO** |
| **SECTOR: CIENCIA, TECNOLOGÍA E INNOVACIÓN** |
| **PROGRAMA 72: BELLO SE MUEVE CON LA TECNOLOGÍA "CIUDAD INTELIGENTE"** |
| **OBJETIVOS DEL PROGRAMA:** Diseñar estrategias para la elaboración e implementación del Plan Estratégico de Tecnología e Información (PETI). |

| INDICADORES DE RESULTADO | LÍNEA BASE | META DE RESULTADO 2016-2019 |
|---|---|---|
| Número de fases del Plan Estratégico de Tecnología e Información (PETI) implementadas. | 0 | 0 |

## PROYECTOS ASOCIADOS AL PROGRAMA 72

| CODIGO | NOMBRE DEL PROYECTO | META DEL CUATRIENIO 2016 - 2019 | LÍNEA BASE 2015 | PRODUCTOS ASOCIADOS | Nª DEL OBJETIVOS DE DESARROLLO SOSTENIBLE - ODS | META DEL OBJETIVOS DE DESARROLLO SOSTENIBLE - ODS | META DEL OBJETIVOS DE DESARROLLO SOSTENIBLE - ODS | UNIDAD EJECUTORA |
|---|---|---|---|---|---|---|---|---|
| 3.72.1.205 | Elaboración del Plan Estratégico de Tecnología e Información (PETI) implementadas. | 2 Fases del Plan Estratégico de Tecnología e Información (PETI) elaboradas e implementadas por comuna y sector. | 0 | Estadísticas del diagnóstico.<br>Análisis de estadísticas.<br>Trabajo de campo.<br>Diseño metodológico del plan.<br>Análisis de infraestructura administrativa y tecnológica para la implementación.<br>Identificación en las comunas o sectores para la instalación de puntos digitales.<br>Realización de convenio.<br>Conformación y reglamentación de la mesa tecnológica: elaboración agenda, instalación de la mesa, actualización de datos.<br>Reestructuración administrativa.<br>Contratación personal competente.<br>Difusión de la estrategia Gobierno en Línea.<br>Plan de formación en Tecnologías de la Información y Comunicaciones (TIC). | 17 | Fortalecer los medios de aplicación y revitalizar la alianza global para el desarrollo sostenible | Operacionalizar plenamente el Banco de Tecnología e CT&I, mecanismo de creación de capacidad para los PMA para el año 2017, y mejorar el uso de tecnologías de apoyo, en particular las TIC. | Secretaría de Tecnologías de Información y Comunicaciones (TIC) y Desarrollo Económico. |

| CODIGO | NOMBRE DEL PROYECTO | META DEL CUATRIENIO 2016 - 2019 | LÍNEA BASE 2015 | PRODUCTOS ASOCIADOS | Nª DEL OBJETIVOS DE DESARROLLO SOSTENIBLE - ODS | META DEL OBJETIVOS DE DESARROLLO SOSTENIBLE - ODS | META DEL OBJETIVOS DE DESARROLLO SOSTENIBLE - ODS | UNIDAD EJECUTORA |
|---|---|---|---|---|---|---|---|---|
| 3.72.1.205 | | 3 puntos Vive Digital en funcionamiento. | 3 | Dotación de los puntos Vive Digital. | 17 | Fortalecer los medios de aplicación y revitalizar la alianza global para el desarrollo sostenible | Operacionalizar plenamente el Banco de Tecnología e CT&I, mecanismo de creación de capacidad para los PMA para el año 2017, y mejorar el uso de tecnologías de apoyo, en particular las TIC. | Secretaría de Servicios Administrativos. |
| 3.72.2.206 | Cumplimiento de la estrategia de Gobierno en Línea. | 20 Campañas de sensibilización en la disposición y manejo de equipos de cómputo obsoletos. | 0 | Reestructuración administrativa.<br>Dotación de logística, humana y financiera.<br>Contratación personal competente.<br>Difusión de la estrategia de Gobierno en Línea. | 8 | Promover el crecimiento económico sostenido, inclusivo y sostenible, el empleo pleno y productivo y el trabajo ecente para todos | 8.1 Para 2030 lograr el empleo pleno y productivo y el trabajo decente para todas las mujeres y hombres, incluidos los jóvenes y las personas con discapacidad, y la igualdad de remuneración para el trabajo de igual valor. | Secretaría de Servicios Administrativos. |
| 3.72.2.206 | | 4 Espacios de participación en línea habilitados para que la ciudadanía e interesados tengan voz y voto en decisiones de política y en los ejercicios de rendición de cuentas y de planeación. | 0 | Reestructuración administrativa.<br>Dotación de logística, humana y financiera.<br>Contratación personal competente.<br>Difusión de la estrategia de Gobierno en Línea. | 8 | | | Secretaría de Servicios Administrativos. |
| 3.72.2.206 | | 20 servicios y trámites en línea. | 3 | Reestructuración administrativa.<br>Dotación de logística, humana y financiera.<br>Contratación personal competente.<br>Difusión de la estrategia de Gobierno en Línea. | 8 | | | Secretaría de Servicios Administrativos. |
| 3.72.2.206 | | 2 canales virtuales para peticiones, quejas, reclamos, sugerencias y denuncias (PQRSD). | 0 | Reestructuración administrativa.<br>Dotación de logística, humana y financiera.<br>Contratación personal competente.<br>Difusión de la estrategia de Gobierno en Línea. | 8 | Promover el crecimiento económico sostenido, inclusivo y sostenible, el empleo pleno y productivo y el trabajo ecente para todos | 8.1 Para 2030 lograr el empleo pleno y productivo y el trabajo decente para todas las mujeres y hombres, incluidos los jóvenes y las personas con discapacidad, y la igualdad de remuneración para el trabajo de igual valor. | Secretaría de Servicios Administrativos. |
| 3.72.2.206 | | 30% de reducción del uso del papel en la entidad. | 0 | Reestructuración administrativa.<br>Dotación de logística, humana y financiera.<br>Contratación personal competente.<br>Difusión de la estrategia de Gobierno en Línea. | 8 | | | Secretaría de Servicios Administrativos. |
| 3.72.2.206 | | 250 computadores renovados en la Administración. | 0 | Dotación de logística, humana y financiera. | 8 | | | Secretaría de Servicios Administrativos. |

| CODIGO | NOMBRE DEL PROYECTO | META DEL CUATRIENIO 2016 - 2019 | LÍNEA BASE 2015 | PRODUCTOS ASOCIADOS | Nª DEL OBJETIVOS DE DESARROLLO SOSTENIBLE - ODS | META DEL OBJETIVOS DE DESARROLLO SOSTENIBLE - ODS | META DEL OBJETIVOS DE DESARROLLO SOSTENIBLE - ODS | UNIDAD EJECUTORA |
|---|---|---|---|---|---|---|---|---|
| 3.72.2.206 | | 1 Puntos Vive Labs implementados en Bello. | 0 | Dotación de logística, humana y financiera. | 8 | Promover el crecimiento económico sostenido, inclusivo y sostenible, el empleo pleno y productivo y el trabajo ecente para todos | .1 Para 2030 lograr el empleo pleno y productivo y el trabajo decente para todas las mujeres y hombres, incluidos los jóvenes y las personas con discapacidad, y la igualdad de remuneración para el trabajo de igual valor. | Secretaría de Servicios Administrativos. |
| 3.72.2.206 | | 100% de implementación de sistema de seguridad de la gestión de la información. | 20 | Reestructuración administrativa.<br>Dotación de logística, humana y financiera.<br>Contratación personal competente.<br>Difusión de la estrategia de Gobierno en Línea. | 8 | | | Secretaría de Servicios Administrativos. |
| 3.72.2.206 | | 10 sitios públicos con acceso a internet gratis en Bello. | 0 | Reestructuración administrativa.<br>Dotación de logística, humana y financiera.<br>Contratación personal competente.<br>Difusión de la estrategia de Gobierno en Línea. | 8 | Promover el crecimiento económico sostenido, inclusivo y sostenible, el empleo pleno y productivo y el trabajo ecente para todos | 8.1 Para 2030 lograr el empleo pleno y productivo y el trabajo decente para todas las mujeres y hombres, incluidos los jóvenes y las personas con discapacidad, y la igualdad de remuneración para el trabajo de igual valor. | Secretaría de Servicios Administrativos. |

# MATRIZ FINANCIERA

| CODIGO | PROYECTO | Fuentes (millones $ de 2016) | | | | | | |
|---|---|---|---|---|---|---|---|---|
| | | $ 2.016 | | | | | | |
| | | SGP | RP | Cofinanciación | SGR | Crédito | Otros | Total 2016 |
| 1.1.1.1 | Sostenimiento de la cobertura educativa oficial. | $ 104.462.212.620 | $ 0 | $ 0 | $ 0 | $ 0 | $ 0 | $ 104.462.212.620 |
| 1.1.2.2 | Mejoramiento de ambientes de aprendizaje. | $ 2.166.726.132 | $ 40.000.000 | $ 0 | $ 0 | $ 0 | $ 0 | $ 2.206.726.132 |
| 1.1.3.3 | Gestión al PAM (Plan de Apoyo al Mejoramiento de la Calidad) en articulación con Inspección y Vigilancia. | $ 134.060.527 | $ 0 | $ 0 | $ 0 | $ 0 | $ 0 | $ 134.060.527 |
| 1.1.4.4 | Impulsar los ejes transversales en la educación preescolar, básica y media. | $ 525.000.000 | $ 0 | $ 0 | $ 0 | $ 0 | $ 0 | $ 525.000.000 |
| 1.1.5.5 | Acompañamiento en los procesos de mejoramiento de ambientes escolares, Proyecto Educativo Institucional (PEI), competencias lectoras y comunicativas (convivencia escolar). | $ 230.694.890 | $ 0 | $ 0 | $ 0 | $ 0 | $ 0 | $ 230.694.890 |
| 1.1.6.6 | Desarrollo institucional de la Secretaría de Educación. | $ 500.248.411 | $ 0 | $ 0 | $ 0 | $ 0 | $ 0 | $ 500.248.411 |
| 1.1.7.7 | Educación básica primaria con calidad. | $ 0 | $ 0 | $ 0 | $ 0 | $ 0 | $ 0 | $ 0 |
| 1.1.8.8 | Educación Inicial con Calidad | $ 0 | $ 0 | $ 0 | $ 0 | $ 0 | $ 0 | $ 0 |
| | **TOTAL PROGRAMA 1** | **$ 108.018.942.580** | **$ 40.000.000** | **$ 0** | **$ 0** | **$ 0** | **$ 0** | **$ 108.058.942.580** |

| CODIGO | PROYECTO | Fuentes (millones $ de 2016) | | | | | | |
|---|---|---|---|---|---|---|---|---|
| | | $ 2.016 | | | | | | |
| | | SGP | RP | Cofinanciación | SGR | Crédito | Otros | Total 2016 |
| 1.2.1.9 | Excelencia docente para la calidad educativa. | $ 0 | $ 0 | $ 0 | $ 0 | $ 0 | $ 0 | $ 0 |
| 1.2.2.10 | Fortalecimiento del Plan de Atención Integral al Maestro (PAIM). | $ 298.451.631 | $ 0 | $ 0 | $ 0 | $ 0 | $ 0 | $ 298.451.631 |
| 1.2.3.11 | Casa del Maestro ATENEA. | $ 0 | $ 0 | $ 0 | $ 0 | $ 0 | $ 0 | $ 0 |
| | **TOTAL PROGRAMA 2** | **$ 298.451.631** | **$ 0** | **$ 0** | **$ 0** | **$ 0** | **$ 0** | **$ 298.451.631** |

| CODIGO | PROYECTO | Fuentes (millones $ de 2016) | | | | | | |
|---|---|---|---|---|---|---|---|---|
| | | $ 2.016 | | | | | | |
| | | SGP | RP | Cofinanciación | SGR | Crédito | Otros | Total 2016 |
| 1.3.1.12 | Infraestructura Educativa. | $ 2.000.000.000 | $ 0 | $ 338.024.000 | $ 0 | $ 0 | $ 0 | $ 2.338.024.000 |
| | **TOTAL PROGRAMA 3** | **$ 2.000.000.000** | **$ 0** | **$ 338.024.000** | **$ 0** | **$ 0** | **$ 0** | **$ 2.338.024.000** |

| CODIGO | PROYECTO | Fuentes (millones $ de 2016) | | | | | | |
|---|---|---|---|---|---|---|---|---|
| | | $ 2.016 | | | | | | |
| | | SGP | RP | Cofinanciación | SGR | Crédito | Otros | Total 2016 |
| 1.4.1.13 | Fortalecimiento de la Educación Superior. | $ 0 | $ 0 | $ 0 | $ 0 | $ 0 | $ 0 | $ 0 |
| 1.4.2.14 | Fortalecimiento de la Educación Media Técnica. | $ 0 | $ 0 | $ 0 | $ 0 | $ 0 | $ 0 | $ 0 |
| | **TOTAL PROGRAMA 4** | **$ 0** | **$ 0** | **$ 0** | **$ 0** | **$ 0** | **$ 0** | **$ 0** |

| CODIGO | PROYECTO | Fuentes (millones $ de 2016) | | | | | | |
|---|---|---|---|---|---|---|---|---|
| | | $ 2.016 | | | | | | |
| | | SGP | RP | Cofinanciación | SGR | Crédito | Otros | Total 2016 |
| 1.5.1.15 | Bello Bilingüe. | $ 0 | $ 0 | $ 0 | $ 0 | $ 0 | $ 0 | $ 0 |
| 1.5.2.16 | Mentes creadoras y creativas. | $ 0 | $ 0 | $ 0 | $ 0 | $ 0 | $ 0 | $ 0 |
| 1.5.4.17 | Utilización de las Tecnologías de la Información y la Comunicación (TIC) en las instituciones educativas oficiales. | $ 705.814.513 | $ 0 | $ 0 | $ 0 | $ 0 | $ 0 | $ 705.814.513 |
| | **TOTAL PROGRAMA 5** | **$ 705.814.513** | **$ 0** | **$ 0** | **$ 0** | **$ 0** | **$ 0** | **$ 705.814.513** |

| CODIGO | PROYECTO | Fuentes (millones $ de 2016) | | | | | | |
|---|---|---|---|---|---|---|---|---|
| | | $ 2.016 | | | | | | |
| | | SGP | RP | Cofinanciación | SGR | Crédito | Otros | Total 2016 |
| 1.6.1.18 | Implementación de modelos educativos flexibles. | $ 577.891.900 | $ 0 | $ 0 | $ 0 | $ 0 | $ 0 | $ 577.891.900 |
| 1.6.2.19 | Atención Incluyente para población vulnerable con necesidades educativas especiales (discapacidad, víctimas de conflicto, desplazados, menores en riesgo social, reinsertados y desvinculados). | $ 873.634.539 | $ 0 | $ 0 | $ 0 | $ 0 | $ 0 | $ 873.634.539 |
| 1.6.3.20 | Alimentación escolar y educación en habitos nutrionales. | $ 4.987.356.689 | $ 1.841.941.550 | $ 0 | $ 0 | $ 0 | $ 0 | $ 6.829.298.239 |
| 1.6.4.21 | Atención para la población en edad escolar con discapacidad cognitiva significativa. | $ 0 | $ 450.000.000 | $ 0 | $ 0 | $ 0 | $ 0 | $ 450.000.000 |
| | **TOTAL PROGRAMA 6** | **$ 6.438.883.128** | **$ 2.291.941.550** | **$ 0** | **$ 0** | **$ 0** | **$ 0** | **$ 8.730.824.678** |

| CODIGO | PROYECTO | Fuentes (millones $ de 2016) | | | | | | |
|---|---|---|---|---|---|---|---|---|
| | | $ 2.016 | | | | | | |
| | | SGP | RP | Cofinanciación | SGR | Crédito | Otros | Total 2016 |
| 1.7.1.22 | Sistema Municipal de Cultura. | $ 245.000.001 | $ 817.087.776 | $ 0 | $ 0 | $ 0 | $ 0 | $ 1.062.087.777 |
| | **TOTAL PROGRAMA 7** | **$ 245.000.001** | **$ 817.087.776** | **$ 0** | **$ 0** | **$ 0** | **$ 0** | **$ 1.062.087.777** |

| CODIGO | PROYECTO | Fuentes (millones $ de 2016) | | | | | | |
|---|---|---|---|---|---|---|---|---|
| | | $ 2.016 | | | | | | |
| | | SGP | RP | Cofinanciación | SGR | Crédito | Otros | Total 2016 |
| 1.8.1.23 | Reconocimiento del patrimonio, identidad, memoria, tradiciones, bienes materiales y naturales del territorio. | $ 55.000.000 | $ 20.000.000 | $ 10.000.000 | $ 0 | $ 0 | $ 0 | $ 85.000.000 |
| 1.8.2.24 | Difusión del arte y la cultura bellanita. | $ 25.000.000 | $ 20.000.000 | $ 0 | $ 0 | $ 0 | $ 0 | $ 45.000.000 |
| | **TOTAL PROGRAMA 8** | **$ 80.000.000** | **$ 40.000.000** | **$ 10.000.000** | **$ 0** | **$ 0** | **$ 0** | **$ 130.000.000** |

| CODIGO | PROYECTO | Fuentes (millones $ de 2016) | | | | | | |
|---|---|---|---|---|---|---|---|---|
| | | $ 2.016 | | | | | | |
| | | SGP | RP | Cofinanciación | SGR | Crédito | Otros | Total 2016 |
| 1.9.1.25 | Plan Municipal de Lectura, Escritura y Oralidades. | $ 115.000.000 | $ 40.000.000 | $ 0 | $ 0 | $ 0 | $ 0 | $ 155.000.000 |
| 1.9.2.26 | Red Municipal de Bibliotecas | $ 20.000.000 | $ 0 | $ 0 | $ 0 | $ 0 | $ 0 | $ 20.000.000 |
| 1.9.3.27 | Arte y cultura para todos. | $ 419.570.137 | $ 150.000.000 | $ 0 | $ 0 | $ 0 | $ 0 | $ 569.570.137 |
| 1.9.4.28 | Arte y escuela para la convivencia y la paz. | $ 45.000.000 | $ 0 | $ 0 | $ 0 | $ 0 | $ 0 | $ 45.000.000 |
| 1.9.5.29 | Apoyo y fortalecimiento a la Escuela de Música del municipio. | $ 50.000.000 | $ 150.000.000 | $ 0 | $ 0 | $ 0 | $ 0 | $ 200.000.000 |
| | **TOTAL PROGRAMA 9** | **$ 649.570.137** | **$ 340.000.000** | **$ 0** | **$ 0** | **$ 0** | **$ 0** | **$ 989.570.137** |

| CODIGO | PROYECTO | Fuentes (millones $ de 2016) | | | | | | |
|---|---|---|---|---|---|---|---|---|
| | | $ 2.016 | | | | | | |
| | | SGP | RP | Cofinanciación | SGR | Crédito | Otros | Total 2016 |
| 1.10.1.30 | EmprendArte para el progreso. | $ 34.570.137 | $ 50.000.000 | $ 0 | $ 0 | $ 0 | $ 0 | $ 84.570.137 |
| 1.10.2.31 | Marketing cultural " Bello Ciudad de Artistas". | $ 75.000.000 | $ 44.440.000 | $ 0 | $ 0 | $ 0 | $ 0 | $ 119.440.000 |
| 1.10.3.32 | Fomento a la creación, producción, circulación y consumo cultural y artístico. | $ 20.000.000 | $ 50.000.000 | $ 0 | $ 0 | $ 0 | $ 0 | $ 70.000.000 |
| | **TOTAL PROGRAMA 10** | **$ 129.570.137** | **$ 144.440.000** | **$ 0** | **$ 0** | **$ 0** | **$ 0** | **$ 274.010.137** |

| CODIGO | PROYECTO | Fuentes (millones $ de 2016) | | | | | | |
|---|---|---|---|---|---|---|---|---|
| | | $ 2.016 | | | | | | |
| | | SGP | RP | Cofinanciación | SGR | Crédito | Otros | Total 2016 |
| 1.11.1.33 | Gestión para la habilitación de un espacio para la Escuela de Música. | $ 0 | $ 30.000.000 | $ 0 | $ 0 | $ 0 | $ 0 | $ 30.000.000 |
| 1.11.2.34 | Habilitacion de espacios para la cultura, la recreacion y el arte "Bulevar de la Cultura" | $ 60.000.000 | $ 0 | $ 0 | $ 0 | $ 0 | $ 0 | $ 60.000.000 |
| 1.11.3.35 | Gestión para la creación de dos nuevos centros de desarrollo cultural en la ciudad. | $ 0 | $ 30.000.000 | $ 0 | $ 0 | $ 0 | $ 0 | $ 30.000.000 |
| | **TOTAL PROGRAMA 11** | **$ 60.000.000** | **$ 60.000.000** | **$ 0** | **$ 0** | **$ 0** | **$ 0** | **$ 120.000.000** |

| CODIGO | PROYECTO | Fuentes (millones $ de 2016) | | | | | | |
|---|---|---|---|---|---|---|---|---|
| | | $ 2.016 | | | | | | |
| | | SGP | RP | Cofinanciación | SGR | Crédito | Otros | Total 2016 |
| 1.12.1.36 | "Empezar bien". Fortalecimiento de la Estrategia de Cero a Siempre en las diferentes modalidades. | $ 460.000.000 | $ 78.738.630 | $ 13.714.296.385 | $ 0 | $ 0 | $ 0 | $ 14.253.035.015 |
| | **TOTAL PROGRAMA 12** | **$ 460.000.000** | **$ 78.738.630** | **$ 13.714.296.385** | **$ 0** | **$ 0** | **$ 0** | **$ 14.253.035.015** |

| CODIGO | PROYECTO | Fuentes (millones $ de 2016) | | | | | | |
|---|---|---|---|---|---|---|---|---|
| | | $ 2.016 | | | | | | |
| | | SGP | RP | Cofinanciación | SGR | Crédito | Otros | Total 2016 |
| 1.13.1.37 | Promocion del buen trato "Familias afectivas y constructoras de Paz". | $ 0 | $ 0 | $ 390.000.000 | $ 0 | $ 0 | $ 0 | $ 390.000.000 |
| 1.13.2.38 | Promoción y seguimiento de los derechos de los niños, niñas y adolescentes. | $ 0 | $ 0 | $ 80.000.000 | $ 0 | $ 0 | $ 0 | $ 80.000.000 |
| 1.13.3.39 | "MASPAZ más progreso". Estrategia de prevención y atención a la población en situación de consumo de sustancias psicoactivas. | $ 0 | $ 0 | $ 200.000.000 | $ 0 | $ 0 | $ 0 | $ 200.000.000 |
| | **TOTAL PROGRAMA 13** | **$ 0** | **$ 0** | **$ 670.000.000** | **$ 0** | **$ 0** | **$ 0** | **$ 670.000.000** |

| CODIGO | PROYECTO | Fuentes (millones $ de 2016) | | | | | | |
|---|---|---|---|---|---|---|---|---|
| | | $ 2.016 | | | | | | |
| | | SGP | RP | Cofinanciación | SGR | Crédito | Otros | Total 2016 |
| 1.14.1.40 | INNOVA Bello jóven. Iniciativas juveniles para la participaciópn social, política y ambiental. | $ 0 | $ 0 | $ 0 | $ 0 | $ 0 | $ 0 | $ 0 |
| 1.14.2.41 | Jóvenes para el progreso. | $ 0 | $ 22.000.000 | $ 238.000.000 | $ 0 | $ 0 | $ 0 | $ 260.000.000 |
| | **TOTAL PROGRAMA 14** | **$ 0** | **$ 22.000.000** | **$ 238.000.000** | **$ 0** | **$ 0** | **$ 0** | **$ 260.000.000** |

| CODIGO | PROYECTO | Fuentes (millones $ de 2016) | | | | | | |
|---|---|---|---|---|---|---|---|---|
| | | $ 2.016 | | | | | | |
| | | SGP | RP | Cofinanciación | SGR | Crédito | Otros | Total 2016 |
| 1.15.1.42 | Vida libre de violencias, tranformación cultural y construcción de paz. | $ 17.500.000 | $ 0 | $ 145.000.000 | $ 0 | $ 0 | $ 0 | $ 162.500.000 |
| 1.15.2.43 | Empoderamiento de las mujeres. Participación política, social y cultural. | $ 0 | $ 0 | $ 90.000.000 | $ 0 | $ 0 | $ 0 | $ 90.000.000 |
| 1.15.3.44 | Mujeres que progresan por la vida. | $ 320.000.000 | $ 0 | $ 430.000.000 | $ 0 | $ 0 | $ 0 | $ 750.000.000 |
| 1.15.4.45 | Fortalecimiento institucional y transversalización de género. | $ 7.500.000 | $ 0 | $ 187.500.000 | $ 0 | $ 0 | $ 0 | $ 195.000.000 |
| 1.15.5.46 | Formación laboral para la autonomía económica y acceso a activos. | $ 0 | $ 0 | $ 0 | $ 0 | $ 0 | $ 0 | $ 0 |
| | **TOTAL PROGRAMA 15** | **$ 345.000.000** | **$ 0** | **$ 852.500.000** | **$ 0** | **$ 0** | **$ 0** | **$ 1.197.500.000** |

| CODIGO | PROYECTO | Fuentes (millones $ de 2016) | | | | | | |
|---|---|---|---|---|---|---|---|---|
| | | $ 2.016 | | | | | | |
| | | SGP | RP | Cofinanciación | SGR | Crédito | Otros | Total 2016 |
| 1.16.1.47 | Estilos de vida saludable para el adulto mayor. | $ 0 | $ 1.497.787.832 | $ 233.000.000 | $ 0 | $ 0 | $ 0 | $ 1.730.787.832 |
| 1.16.2.48 | Atención a adultos mayores en estado de vulnerabilidad en los Centros de Bienestar de Anciano. | $ 0 | $ 500.000.000 | $ 150.000.000 | $ 0 | $ 0 | $ 0 | $ 650.000.000 |
| 1.16.3.49 | Centro de desarrollo integral - VIDA del adulto mayor. | $ 0 | $ 0 | $ 340.787.832 | $ 0 | $ 0 | $ 0 | $ 340.787.832 |
| 1.16.4.50 | Comedores comunitarios para la población adulta mayor. | $ 0 | $ 32.212.168 | $ 0 | $ 0 | $ 0 | $ 0 | $ 32.212.168 |
| 1.16.5.51 | Cabildo del Adulto Mayor. | $ 0 | $ 30.000.000 | $ 0 | $ 0 | $ 0 | $ 0 | $ 30.000.000 |
| | **TOTAL PROGRAMA 16** | **$ 0** | **$ 2.060.000.000** | **$ 723.787.832** | **$ 0** | **$ 0** | **$ 0** | **$ 2.783.787.832** |

| CODIGO | PROYECTO | Fuentes (millones $ de 2016) | | | | | | |
|---|---|---|---|---|---|---|---|---|
| | | $ 2.016 | | | | | | |
| | | SGP | RP | Cofinanciación | SGR | Crédito | Otros | Total 2016 |
| 1.17.1.52 | Entrega de subsidios económicos Colombia Mayor. | $ 0 | $ 50.000.000 | $ 3.769.920.000 | $ 0 | $ 0 | $ 0 | $ 3.819.920.000 |
| | **TOTAL PROGRAMA 17** | **$ 0** | **$ 50.000.000** | **$ 3.769.920.000** | **$ 0** | **$ 0** | **$ 0** | **$ 3.819.920.000** |

| CODIGO | PROYECTO | Fuentes (millones $ de 2016) | | | | | | |
|---|---|---|---|---|---|---|---|---|
| | | $ 2.016 | | | | | | |
| | | SGP | RP | Cofinanciación | SGR | Crédito | Otros | Total 2016 |
| 1.18.1.53 | Plan Decenal de Envejecimiento y Vejez del municipio de Bello. | $ 0 | $ 0 | $ 0 | $ 0 | $ 0 | $ 0 | $ 0 |
| | **TOTAL PROGRAMA 18** | **$ 0** | **$ 0** | **$ 0** | **$ 0** | **$ 0** | **$ 0** | **$ 0** |

| CODIGO | PROYECTO | Fuentes (millones $ de 2016) | | | | | | |
|---|---|---|---|---|---|---|---|---|
| | | $ 2.016 | | | | | | |
| | | SGP | RP | Cofinanciación | SGR | Crédito | Otros | Total 2016 |
| 1.19.1.54 | Centro Integral de Oportunidades Diversas. | $ 50.000.000 | $ 45.000.000 | $ 0 | $ 0 | $ 0 | $ 0 | $ 95.000.000 |
| 1.19.2.55 | Construyendo Juntos el Progreso. | $ 50.000.000 | $ 0 | $ 0 | $ 0 | $ 0 | $ 0 | $ 50.000.000 |
| 1.19.3.56 | De la Mano Nos Cuidamos, Rehabilitación Basada en la Comunidad (RBC). | $ 44.000.000 | $ 0 | $ 0 | $ 0 | $ 0 | $ 0 | $ 44.000.000 |
| | **TOTAL PROGRAMA 19** | **$ 144.000.000** | **$ 45.000.000** | **$ 0** | **$ 0** | **$ 0** | **$ 0** | **$ 189.000.000** |

| CODIGO | PROYECTO | Fuentes (millones $ de 2016) | | | | | | |
|---|---|---|---|---|---|---|---|---|
| | | $ 2.016 | | | | | | |
| | | SGP | RP | Cofinanciación | SGR | Crédito | Otros | Total 2016 |
| 1.20.1.57 | Fortalecimiento institucional y organizativo de la población afrobellanita. | $ 0 | $ 21.420.000 | $ 0 | $ 0 | $ 0 | $ 0 | $ 21.420.000 |
| 1.20.2.58 | Revisión, ajuste e implementación de la política pública y del plan de acciones afirmativas de la población afrobellanita . | $ 0 | $ 0 | $ 0 | $ 0 | $ 0 | $ 0 | $ 0 |
| | **TOTAL PROGRAMA 20** | **$ 0** | **$ 21.420.000** | **$ 0** | **$ 0** | **$ 0** | **$ 0** | **$ 21.420.000** |

| CODIGO | PROYECTO | Fuentes (millones $ de 2016) | | | | | | |
|---|---|---|---|---|---|---|---|---|
| | | $ 2.016 | | | | | | |
| | | SGP | RP | Cofinanciación | SGR | Crédito | Otros | Total 2016 |
| 1.21.1.59 | Red Unidos Alcanzando Logros. | | | | | | | |
| | **TOTAL PROGRAMA 21** | **$ 0** | **$ 40.000.000** | **$ 0** | **$ 0** | **$ 0** | **$ 0** | **$ 40.000.000** |

| CODIGO | PROYECTO | Fuentes (millones $ de 2016) | | | | | | |
|---|---|---|---|---|---|---|---|---|
| | | $ 2.016 | | | | | | |
| | | SGP | RP | Cofinanciación | SGR | Crédito | Otros | Total 2016 |
| 1.22.1.60 | Familias en Acción. | $ 0 | $ 76.380.000 | $ 19.809.000.000 | $ 0 | $ 0 | $ 0 | $ 19.885.380.000 |
| | **TOTAL PROGRAMA 22** | **$ 0** | **$ 76.380.000** | **$ 19.809.000.000** | **$ 0** | **$ 0** | **$ 0** | **$ 19.885.380.000** |

| CODIGO | PROYECTO | Fuentes (millones $ de 2016) | | | | | | |
|---|---|---|---|---|---|---|---|---|
| | | $ 2.016 | | | | | | |
| | | SGP | RP | Cofinanciación | SGR | Crédito | Otros | Total 2016 |
| 1.23.1.61 | Bello ciudad de progreso en pro de habitantes de y en la calle. | $ 0 | $ 0 | $ 0 | $ 0 | $ 0 | $ 0 | $ 0 |
| | **TOTAL PROGRAMA 23** | **$ 0** | **$ 0** | **$ 0** | **$ 0** | **$ 0** | **$ 0** | **$ 0** |

| CODIGO | PROYECTO | Fuentes (millones $ de 2016) | | | | | | |
|---|---|---|---|---|---|---|---|---|
| | | $ 2.016 | | | | | | |
| | | SGP | RP | Cofinanciación | SGR | Crédito | Otros | Total 2016 |
| 1.24.1.62 | Inclusión social para la población LGTBI. | $ 0 | $ 20.000.000 | $ 0 | $ 0 | $ 0 | $ 0 | $ 20.000.000 |
| | **TOTAL PROGRAMA 24** | **$ 0** | **$ 20.000.000** | **$ 0** | **$ 0** | **$ 0** | **$ 0** | **$ 20.000.000** |

| CODIGO | PROYECTO | Fuentes (millones $ de 2016) | | | | | | |
|---|---|---|---|---|---|---|---|---|
| | | $ 2.016 | | | | | | |
| | | SGP | RP | Cofinanciación | SGR | Crédito | Otros | Total 2016 |
| 1.25.1.63 | Plan Municipal de Atención a Víctimas 2016-2019. | $ 440.000.000 | $ 278.821.184 | $ 0 | $ 0 | $ 0 | $ 0 | $ 718.821.184 |
| | **TOTAL PROGRAMA 25** | **$ 440.000.000** | **$ 278.821.184** | **$ 0** | **$ 0** | **$ 0** | **$ 0** | **$ 718.821.184** |

| CODIGO | PROYECTO | Fuentes (millones $ de 2016) | | | | | | |
|---|---|---|---|---|---|---|---|---|
| | | $ 2.016 | | | | | | |
| | | SGP | RP | Cofinanciación | SGR | Crédito | Otros | Total 2016 |
| 1.26.1.64 | Procesos contravencionales y otras actuaciones sancionatorias y de protección administrativas. | $ 240.000.000 | $ 10.000.000 | $ 0 | $ 0 | $ 0 | $ 0 | $ 250.000.000 |
| 1.26.2.65 | Atención interinstitucional a los delitos sexuales. | $ 0 | $ 205.000.000 | $ 0 | $ 0 | $ 0 | $ 0 | $ 205.000.000 |
| 1.26.3.66 | Política Nacional de Reintegración Social y Económica accionada en el municipio de Bello. | $ 0 | $ 26.102.875 | $ 0 | $ 0 | $ 0 | $ 0 | $ 26.102.875 |
| | **TOTAL PROGRAMA 26** | **$ 240.000.000** | **$ 241.102.875** | **$ 0** | **$ 0** | **$ 0** | **$ 0** | **$ 481.102.875** |

| CODIGO | PROYECTO | Fuentes (millones $ de 2016) | | | | | | |
|---|---|---|---|---|---|---|---|---|
| | | $ 2.016 | | | | | | |
| | | SGP | RP | Cofinanciación | SGR | Crédito | Otros | Total 2016 |
| 1.27.1.67 | Vigilancia y control de la calidad del agua | $ 38.000.000 | $ 0 | $ 0 | $ 0 | $ 0 | $ 0 | $ 38.000.000 |
| 1.27.2.68 | Inspección, vigilancia y control de factores de riesgo ambientales del consumo, vectores y zoonosis. | $ 227.985.250 | $ 0 | $ 0 | $ 0 | $ 0 | $ 0 | $ 227.985.250 |
| | **TOTAL PROGRAMA 27** | **$ 265.985.250** | **$ 0** | **$ 0** | **$ 0** | **$ 0** | **$ 0** | **$ 265.985.250** |

| CODIGO | PROYECTO | Fuentes (millones $ de 2016) | | | | | | |
|---|---|---|---|---|---|---|---|---|
| | | $ 2.016 | | | | | | |
| | | SGP | RP | Cofinanciación | SGR | Crédito | Otros | Total 2016 |
| 1.28.1.69 | Modos, condiciones y estilos de vida saludable. | $ 136.380.000 | $ 0 | $ 0 | $ 0 | $ 0 | $ 0 | $ 136.380.000 |
| 1.28.2.70 | Condiciones crónicas prevalentes. | $ 136.381.250 | $ 0 | $ 0 | $ 0 | $ 0 | $ 0 | $ 136.381.250 |
| | **TOTAL PROGRAMA 28** | **$ 272.761.250** | **$ 0** | **$ 0** | **$ 0** | **$ 0** | **$ 0** | **$ 272.761.250** |

| CODIGO | PROYECTO | Fuentes (millones $ de 2016) | | | | | | |
|---|---|---|---|---|---|---|---|---|
| | | $ 2.016 | | | | | | |
| | | SGP | RP | Cofinanciación | SGR | Crédito | Otros | Total 2016 |
| 1.29.1.71 | Promoción de la Salud Mental y la convivencia. | $ 95.000.000 | $ 0 | $ 0 | $ 0 | $ 0 | $ 0 | $ 95.000.000 |
| 1.29.2.72 | Prevención y atención integral a problemas y trastornos mentales y a diferentes formas de violencia. | $ 68.185.750 | $ 0 | $ 0 | $ 0 | $ 0 | $ 0 | $ 68.185.750 |
| | **TOTAL PROGRAMA 29** | **$ 163.185.750** | **$ 0** | **$ 0** | **$ 0** | **$ 0** | **$ 0** | **$ 163.185.750** |

| CODIGO | PROYECTO | Fuentes (millones $ de 2016) | | | | | | |
|---|---|---|---|---|---|---|---|---|
| | | $ 2.016 | | | | | | |
| | | SGP | RP | Cofinanciación | SGR | Crédito | Otros | Total 2016 |
| 1.30.1.73 | Complementación alimentaria con enfoque de promoción de la salud. | $ 87.430.250 | $ 0 | $ 0 | $ 0 | $ 0 | $ 0 | $ 87.430.250 |
| 1.30.2.74 | Promoción de entornos saludables y seguridad alimentaria en las familias , instituciones educativas y grupos comunitarios principalmente de la zona rural. | $ 66.000.000 | $ 0 | $ 0 | $ 0 | $ 0 | $ 0 | $ 66.000.000 |
| 1.30.3.75 | Vigilancia en salud pública del estado nutricional. | $ 114.000.000 | $ 0 | $ 0 | $ 0 | $ 0 | $ 0 | **$ 114.000.000** |
| 1.30.4.76 | Educación y comunicación nutricional. | $ 99.000.000 | $ 0 | $ 0 | $ 0 | $ 0 | $ 0 | $ 99.000.000 |
| | **TOTAL PROGRAMA 30** | **$ 366.430.250** | **$ 0** | **$ 0** | **$ 0** | **$ 0** | **$ 0** | **$ 366.430.250** |

| CODIGO | PROYECTO | Fuentes (millones $ de 2016) | | | | | | |
|---|---|---|---|---|---|---|---|---|
| | | $ 2.016 | | | | | | |
| | | SGP | RP | Cofinanciación | SGR | Crédito | Otros | Total 2016 |
| 1.31.1.77 | Promoción de los derechos sexuales y reproductivos y equidad de género. | $ 120.000.000 | $ 0 | $ 0 | $ 0 | $ 0 | $ 0 | $ 120.000.000 |
| 1.31.2.78 | Prevención y atención integral en Salud Sexual y Reproductiva (SSR), desde un enfoque de derechos. | $ 58.185.750 | $ 0 | $ 0 | $ 0 | $ 0 | $ 0 | $ 58.185.750 |
| 1.31.3.79 | Maternidad segura. | $ 65.000.000 | $ 0 | $ 0 | $ 0 | $ 0 | $ 0 | $ 65.000.000 |
| | **TOTAL PROGRAMA 31** | **$ 243.185.750** | **$ 0** | **$ 0** | **$ 0** | **$ 0** | **$ 0** | **$ 243.185.750** |

| CODIGO | PROYECTO | Fuentes (millones $ de 2016) | | | | | | |
|---|---|---|---|---|---|---|---|---|
| | | $ 2.016 | | | | | | |
| | | SGP | RP | Cofinanciación | SGR | Crédito | Otros | Total 2016 |
| 1.32.1.80 | Prevención y control de Infecciones asociadas a la Atención en Salud. | $ 5.000.000 | $ 0 | $ 0 | $ 0 | $ 0 | $ 0 | **$ 5.000.000** |
| 1.32.2.81 | Salud Infantil. | $ 50.000.000 | $ 0 | $ 0 | $ 0 | $ 0 | $ 0 | **$ 50.000.000** |
| 1.32.3.82 | Intervención de la tuberculosis y lepra. | $ 93.310.250 | $ 0 | $ 0 | $ 0 | $ 0 | $ 0 | **$ 93.310.250** |
| 1.32.4.83 | Vacunación para el progreso. | $ 30.000.000 | $ 0 | $ 0 | $ 0 | $ 0 | $ 0 | **$ 30.000.000** |
| 1.32.5.84 | Prevención de zoonosis. | $ 30.000.000 | $ 0 | $ 0 | $ 0 | $ 0 | $ 0 | **$ 30.000.000** |
| 1.32.6.85 | Control de enfermedades trasmitidas por vectores. | $ 0 | $ 0 | $ 0 | $ 0 | $ 0 | $ 0 | **$ 0** |
| | **TOTAL PROGRAMA 32** | **$ 208.310.250** | **$ 0** | **$ 0** | **$ 0** | **$ 0** | **$ 0** | **$ 208.310.250** |

| CODIGO | PROYECTO | Fuentes (millones $ de 2016) | | | | | | |
|---|---|---|---|---|---|---|---|---|
| | | $ 2.016 | | | | | | |
| | | SGP | RP | Cofinanciación | SGR | Crédito | Otros | Total 2016 |
| 1.33.1.86 | Gestión integral de riesgos en emergencias y desastres. | $ 0 | $ 0 | $ 0 | $ 0 | $ 0 | $ 0 | **$ 0** |
| 1.33.2.87 | Respuesta en salud ante situaciones de urgencia, emergencias en salud pública y desastres. | $ 0 | $ 0 | $ 0 | $ 0 | $ 0 | $ 0 | **$ 0** |
| | **TOTAL PROGRAMA 33** | **$ 0** | **$ 0** | **$ 0** | **$ 0** | **$ 0** | **$ 0** | **$ 0** |

| CODIGO | PROYECTO | Fuentes (millones $ de 2016) | | | | | | |
|---|---|---|---|---|---|---|---|---|
| | | $ 2.016 | | | | | | |
| | | SGP | RP | Cofinanciación | SGR | Crédito | Otros | Total 2016 |
| 1.34.1.88 | Seguridad y salud en el trabajo. | $ 93.000.000 | $ 0 | $ 0 | $ 0 | $ 0 | $ 0 | **$ 93.000.000** |
| | **TOTAL PROGRAMA 34** | **$ 93.000.000** | **$ 0** | **$ 0** | **$ 0** | **$ 0** | **$ 0** | **$ 93.000.000** |

| CODIGO | PROYECTO | Fuentes (millones $ de 2016) | | | | | | |
|---|---|---|---|---|---|---|---|---|
| | | $ 2.016 | | | | | | |
| | | SGP | RP | Cofinanciación | SGR | Crédito | Otros | Total 2016 |
| 1.35.1.89 | Acciones en salud diferenciales para el progreso. | $ 87.050.000 | $ 0 | $ 0 | $ 0 | $ 0 | $ 0 | **$ 87.050.000** |
| 1.35.2.90 | Familias Saludables. | $ 400.478.656 | $ 0 | $ 0 | $ 0 | $ 0 | $ 0 | **$ 400.478.656** |
| | **TOTAL PROGRAMA 35** | **$ 487.528.656** | **$ 0** | **$ 0** | **$ 0** | **$ 0** | **$ 0** | **$ 487.528.656** |

| CODIGO | PROYECTO | Fuentes (millones $ de 2016) | | | | | | |
|---|---|---|---|---|---|---|---|---|
| | | $ 2.016 | | | | | | |
| | | SGP | RP | Cofinanciación | SGR | Crédito | Otros | Total 2016 |
| 1.36.1.91 | Aseguramiento en salud. | $ 26.939.059.794 | $ 1.551.466.708 | $ 0 | $ 0 | $ 0 | $ 47.878.178.256 | **$ 76.368.704.758** |
| 1.36.2.92 | Provisión adecuada de servicios de salud. | $ 35.000.000 | $ 0 | $ 0 | $ 0 | $ 0 | $ 0 | **$ 35.000.000** |
| 1.36.3.93 | Fortalecimiento de la vigilancia epidemiológica y sanitaria. | $ 60.000.000 | $ 0 | $ 0 | $ 0 | $ 0 | $ 0 | **$ 60.000.000** |
| 1.36.4.94 | Gestión de la salud pública. | $ 268.335.250 | $ 0 | $ 0 | $ 0 | $ 0 | $ 0 | **$ 268.335.250** |
| 1.36.5.95 | Fortalecimiento de la participación social en salud. | $ 105.000.000 | $ 0 | $ 0 | $ 0 | $ 0 | $ 0 | **$ 105.000.000** |
| | **TOTAL PROGRAMA 36** | **$ 27.407.395.044** | **$ 1.551.466.708** | **$ 0** | **$ 0** | **$ 0** | **$ 47.878.178.256** | **$ 76.837.040.008** |

| CODIGO | PROYECTO | Fuentes (millones $ de 2016) | | | | | | |
|---|---|---|---|---|---|---|---|---|
| | | $ 2.016 | | | | | | |
| | | SGP | RP | Cofinanciación | SGR | Crédito | Otros | Total 2016 |
| 1.37.1.96 | Actividad física con estilos de vida saludable. | $ 258.853.705 | $ 300.000.000 | $ 666.146.295 | $ 0 | $ 0 | $ 0 | **$ 1.225.000.000** |
| 1.37.2.97 | Deporte y recreación comunitaria. | $ 549.999.998 | $ 200.000.000 | $ 500.000.002 | $ 0 | $ 0 | $ 0 | **$ 1.250.000.000** |
| | **TOTAL PROGRAMA 37** | **$ 808.853.703** | **$ 500.000.000** | **$ 1.166.146.297** | **$ 0** | **$ 0** | **$ 0** | **$ 2.475.000.000** |

| CODIGO | PROYECTO | Fuentes (millones $ de 2016) | | | | | | |
|---|---|---|---|---|---|---|---|---|
| | | $ 2.016 | | | | | | |
| | | SGP | RP | Cofinanciación | SGR | Crédito | Otros | Total 2016 |
| 1.38.1.98 | Juegos del sector educativo. | $ 200.000.000 | $ 0 | $ 500.000.000 | $ 0 | $ 0 | $ 0 | $ 700.000.000 |
| 1.38.2.99 | Proceso de altos logros deportivos. | $ 340.000.000 | $ 73.586.187 | $ 1.211.431.813 | $ 0 | $ 0 | $ 0 | $ 1.625.018.000 |
| 1.38.3.100 | Acompañamiento a deportistas, clubes deportivos, corporaciones y asociaciones del deporte | $ 0 | $ 0 | $ 0 | $ 0 | $ 0 | $ 0 | $ 0 |
| | **TOTAL PROGRAMA 38** | **$ 540.000.000** | **$ 73.586.187** | **$ 1.711.431.813** | **$ 0** | **$ 0** | **$ 0** | **$ 2.325.018.000** |

| CODIGO | PROYECTO | Fuentes (millones $ de 2016) | | | | | | |
|---|---|---|---|---|---|---|---|---|
| | | $ 2.016 | | | | | | |
| | | SGP | RP | Cofinanciación | SGR | Crédito | Otros | Total 2016 |
| 1.39.1.101 | Atención especializada con profesionales para los altos logros deportivos, recreativos y de educación física. | $ 110.000.000 | $ 50.000.000 | $ 40.000.000 | $ 0 | $ 0 | $ 0 | **$ 200.000.000** |
| | **TOTAL PROGRAMA 39** | **$ 110.000.000** | **$ 50.000.000** | **$ 40.000.000** | **$ 0** | **$ 0** | **$ 0** | **$ 200.000.000** |

| CODIGO | PROYECTO | Fuentes (millones $ de 2016) | | | | | | |
|---|---|---|---|---|---|---|---|---|
| | | $ 2.016 | | | | | | |
| | | SGP | RP | Cofinanciación | SGR | Crédito | Otros | Total 2016 |
| 1.40.1.102 | Operación logística de escenarios y parques deportivos y recreativos. | $ 200.000.000 | $ 0 | $ 425.000.000 | $ 0 | $ 0 | $ 0 | $ 625.000.000 |
| 1.40.2.103 | Mantenimiento de escenarios deportivos y recreativos | $ 0 | $ 103.000.000 | $ 522.000.000 | $ 0 | $ 0 | $ 0 | $ 625.000.000 |
| 1.40.3.104 | Gestión para el diseño y construcción de escenarios, parques y gimnasios al aire libre. | $ 0 | $ 0 | $ 2.196.859.504 | $ 0 | $ 0 | $ 0 | $ 2.196.859.504 |
| | **TOTAL PROGRAMA 40** | **$ 200.000.000** | **$ 103.000.000** | **$ 3.143.859.504** | **$ 0** | **$ 0** | **$ 0** | **$ 3.446.859.504** |

| CODIGO | PROYECTO | Fuentes (millones $ de 2016) | | | | | | |
|---|---|---|---|---|---|---|---|---|
| | | $ 2.016 | | | | | | |
| | | SGP | RP | Cofinanciación | SGR | Crédito | Otros | Total 2016 |
| 2.41.1.105 | Implementación del Plan Integral de Seguridad y Convivencia Ciudana (PISCC) para Bello. | $ 0 | $ 2.632.518.400 | $ 0 | $ 0 | $ 0 | $ 0 | $ 2.632.518.400 |
| | **TOTAL PROGRAMA 41** | **$ 0** | **$ 2.632.518.400** | **$ 0** | **$ 0** | **$ 0** | **$ 0** | **$ 2.632.518.400** |

| CODIGO | PROYECTO | Fuentes (millones $ de 2016) | | | | | | |
|---|---|---|---|---|---|---|---|---|
| | | $ 2.016 | | | | | | |
| | | SGP | RP | Cofinanciación | SGR | Crédito | Otros | Total 2016 |
| 2.42.1.106 | Estrategia de convivencia y protección de los derechos humanos para la construcción de territorio en paz. | $ 0 | $ 125.000.000 | $ 0 | $ 0 | $ 0 | $ 0 | $ 125.000.000 |
| 2.42.2.107 | Impulso a los Comités de Convivencia Estudiantil de Mediación Escolar (CEMES) Acuerdo 012 DE 2009. | $ 0 | $ 50.000.000 | $ 0 | $ 0 | $ 0 | $ 0 | $ 50.000.000 |
| 2.42.3.108 | Observatorio de derechos humanos. | $ 0 | $ 0 | $ 0 | $ 0 | $ 0 | $ 0 | $ 0 |
| 2.42.4.109 | Estrategia de reintegración comunitaria. | $ 0 | $ 40.000.000 | $ 0 | $ 0 | $ 0 | $ 0 | $ 40.000.000 |
| 2.42.5.110 | Estrategia de prevención del reclutamiento. | $ 0 | $ 70.000.000 | $ 0 | $ 0 | $ 0 | $ 0 | $ 70.000.000 |
| | **TOTAL PROGRAMA 42** | **$ 0** | **$ 285.000.000** | **$ 0** | **$ 0** | **$ 0** | **$ 0** | **$ 285.000.000** |

| CODIGO | PROYECTO | Fuentes (millones $ de 2016) | | | | | | |
|---|---|---|---|---|---|---|---|---|
| | | $ 2.016 | | | | | | |
| | | SGP | RP | Cofinanciación | SGR | Crédito | Otros | Total 2016 |
| 2.43.1.111 | Fortalecimiento de la Casa de Justicia. | $ 0 | $ 365.000.000 | $ 0 | $ 0 | $ 0 | $ 0 | $ 365.000.000 |
| | **TOTAL PROGRAMA 43** | **$ 0** | **$ 365.000.000** | **$ 0** | **$ 0** | **$ 0** | **$ 0** | **$ 365.000.000** |

| CODIGO | PROYECTO | Fuentes (millones $ de 2016) | | | | | | |
|---|---|---|---|---|---|---|---|---|
| | | $ 2.016 | | | | | | |
| | | SGP | RP | Cofinanciación | SGR | Crédito | Otros | Total 2016 |
| 2.44.1.112 | Procesos contravencionales de Policía. | $ 0 | $ 1.085.000.000 | $ 0 | $ 0 | $ 0 | $ 0 | $ 1.085.000.000 |
| 2.44.2.113 | Fortalecimiento a la seguridad y convivencia. | $ 0 | $ 590.000.000 | $ 0 | $ 0 | $ 0 | $ 0 | $ 590.000.000 |
| 2.44.3.114 | Bello, juntos por la legalidad. | $ 0 | $ 200.000.000 | $ 0 | $ 0 | $ 0 | $ 0 | $ 200.000.000 |
| 2.44.4.115 | Gestión para la creación del Centro de Atención Penal Integral (CAPI). | $ 0 | $ 5.000.000 | $ 0 | $ 0 | $ 0 | $ 0 | $ 5.000.000 |
| | **TOTAL PROGRAMA 44** | **$ 0** | **$ 1.880.000.000** | **$ 0** | **$ 0** | **$ 0** | **$ 0** | **$ 1.880.000.000** |

| CODIGO | PROYECTO | Fuentes (millones $ de 2016) | | | | | | |
|---|---|---|---|---|---|---|---|---|
| | | $ 2.016 | | | | | | |
| | | SGP | RP | Cofinanciación | SGR | Crédito | Otros | Total 2016 |
| 2.45.1.116 | Atención a población sindicada. | $ 0 | $ 40.000.000 | $ 0 | $ 0 | $ 0 | $ 0 | $ 40.000.000 |
| 2.45.2.117 | Atención a menores infractores, ley penal. | $ 0 | $ 40.000.000 | $ 0 | $ 0 | $ 0 | $ 0 | $ 40.000.000 |
| | **TOTAL PROGRAMA 45** | **$ 0** | **$ 80.000.000** | **$ 0** | **$ 0** | **$ 0** | **$ 0** | **$ 80.000.000** |

| CODIGO | PROYECTO | Fuentes (millones $ de 2016) | | | | | | |
|---|---|---|---|---|---|---|---|---|
| | | $ 2.016 | | | | | | |
| | | SGP | RP | Cofinanciación | SGR | Crédito | Otros | Total 2016 |
| 2.46.1.118 | Fortalecimiento del Sistema de Control Interno (MECI). | $ 0 | $ 489.273.709 | $ 0 | $ 0 | $ 0 | $ 0 | $ 489.273.709 |
| 2.46.2.119 | Fortalecimiento del Sistema de Desarrollo Administrativo (SISTEDA) componente logística | $ 0 | $ 9.143.797.140 | $ 0 | $ 0 | $ 0 | $ 0 | $ 9.143.797.140 |
| 2.46.3.120 | Seguimiento Plan de Desarrollo. | $ 0 | $ 1.480.968.069 | $ 0 | $ 0 | $ 0 | $ 0 | $ 1.480.968.069 |
| 2.46.4.121 | Apoyo al Consejo Territorial de Planeación. | $ 0 | $ 40.000.000 | $ 0 | $ 0 | $ 0 | $ 0 | $ 40.000.000 |
| 2.46.5.122 | Fortalecimiento Banco de Programas y Proyectos. | $ 0 | $ 0 | $ 0 | $ 0 | $ 0 | $ 0 | $ 0 |
| 2.46.6.123 | Implementación Sistema General de Regalías (SGR). | $ 0 | $ 0 | $ 109.988.131 | $ 0 | $ 0 | $ 0 | $ 109.988.131 |
| 2.46.7.124 | Implementación de sistema único de información municipal. | $ 0 | $ 0 | $ 0 | $ 0 | $ 0 | $ 0 | $ 0 |
| 2.46.8.125 | Sistema de Gestión de la Calidad. | $ 0 | $ 50.000.000 | $ 0 | $ 0 | $ 0 | $ 0 | $ 50.000.000 |
| | **TOTAL PROGRAMA 46** | **$ 0** | **$ 11.204.038.918** | **$ 109.988.131** | **$ 0** | **$ 0** | **$ 0** | **$ 11.314.027.049** |

| CODIGO | PROYECTO | Fuentes (millones $ de 2016) | | | | | | |
|---|---|---|---|---|---|---|---|---|
| | | $ 2.016 | | | | | | |
| | | SGP | RP | Cofinanciación | SGR | Crédito | Otros | Total 2016 |
| 2.47.1.126 | Actualización, mantenimiento y reportes de información correspondientes a los estudios de Estratificación urbana y estracificación de fincas y viviendas dispersas conforme a lo definido al decreto 007 de 2010. | $ 0 | $ 320.000.000 | $ 537.000.000 | $ 0 | $ 0 | $ 0 | $ 857.000.000 |
| 2.47.2.127 | Identificación de potenciales beneficiarios de programas sociales. | $ 0 | $ 601.815.536 | $ 0 | $ 0 | $ 0 | $ 0 | $ 601.815.536 |
| | **TOTAL PROGRAMA 47** | **$ 0** | **$ 921.815.536** | **$ 537.000.000** | **$ 0** | **$ 0** | **$ 0** | **$ 1.458.815.536** |

| CODIGO | PROYECTO | Fuentes (millones $ de 2016) | | | | | | |
|---|---|---|---|---|---|---|---|---|
| | | $ 2.016 | | | | | | |
| | | SGP | RP | Cofinanciación | SGR | Crédito | Otros | Total 2016 |
| 2.48.1.128 | Seguimiento y control a las funciones de las curadurías. | $ 0 | $ 10.000.000 | $ 0 | $ 0 | $ 0 | $ 0 | $ 10.000.000 |
| 2.48.2.129 | Seguimiento y control periodico al proceso constructivo de las edicaciones debidamente licenciadas. | $ 0 | $ 10.000.000 | $ 0 | $ 0 | $ 0 | $ 0 | $ 10.000.000 |
| 2.48.3.130 | Fortalecimiento de la planoteca municipal. | $ 0 | $ 2.500.000 | $ 0 | $ 0 | $ 0 | $ 0 | $ 2.500.000 |
| 2.48.4.131 | Actualización del estudio de zonas de riesgo rurares y urbanas del municipio de Bello. | $ 0 | $ 25.000.000 | $ 0 | $ 0 | $ 0 | $ 0 | $ 25.000.000 |
| 2.48.5.132 | Gestión para la actualizacion de los estudios de detalle de las zonas sísmicas del municipio de Bello. | $ 0 | $ 0 | $ 0 | $ 0 | $ 0 | $ 0 | $ 0 |
| 2.48.6.133 | Cartografía actualizada y georeferenciada - Bello Territorio Virtual. | $ 0 | $ 2.500.000 | $ 0 | $ 0 | $ 0 | $ 0 | $ 2.500.000 |
| | **TOTAL PROGRAMA 48** | **$ 0** | **$ 50.000.000** | **$ 0** | **$ 0** | **$ 0** | **$ 0** | **$ 50.000.000** |

| CODIGO | PROYECTO | Fuentes (millones $ de 2016) | | | | | | |
|---|---|---|---|---|---|---|---|---|
| | | $ 2.016 | | | | | | |
| | | SGP | RP | Cofinanciación | SGR | Crédito | Otros | Total 2016 |
| 2.49.1.134 | Rendición de Cuentas | $ 0 | $ 10.000.000 | $ 0 | $ 0 | $ 0 | $ 0 | $ 10.000.000 |
| 2.49.2.135 | Plan Estratégico de Comunicaciones | $ 0 | $ 16.726.135 | $ 0 | $ 0 | $ 0 | $ 0 | $ 16.726.135 |
| 2.49.3.136 | Estrategia de comunicación para la movilización, información y divulgación | $ 0 | $ 70.089.202 | $ 0 | $ 0 | $ 0 | $ 0 | $ 70.089.202 |
| 2.49.4.137 | Guía de comunicación para las situaciones de crisis | $ 0 | $ 10.000.000 | $ 0 | $ 0 | $ 0 | $ 0 | $ 10.000.000 |
| 2.49.5.138 | Estrategia de relaciones públicas. | $ 0 | $ 10.000.000 | $ 0 | $ 0 | $ 0 | $ 0 | $ 10.000.000 |
| | **TOTAL PROGRAMA 49** | **$ 0** | **$ 12.292.669.791** | **$ 646.988.131** | **$ 0** | **$ 0** | **$ 0** | **$ 12.939.657.922** |

| CODIGO | PROYECTO | Fuentes (millones $ de 2016) | | | | | | |
|---|---|---|---|---|---|---|---|---|
| | | $ 2.016 | | | | | | |
| | | SGP | RP | Cofinanciación | SGR | Crédito | Otros | Total 2016 |
| 2.50.1.139 | Cumplimiento del Servicio de la Deuda Pública. | $ 0 | $ 0 | $ 73.920.000 | $ 0 | $ 0 | $ 0 | $ 73.920.000 |
| 2.50.2.140 | Fortalecimiento del cobro persuasivo. | $ 0 | $ 350.000.000 | $ 0 | $ 0 | $ 0 | $ 0 | $ 350.000.000 |
| 2.50.3.141 | Fortalecimiento del cobro coactivo. | $ 0 | $ 0 | $ 327.500.000 | $ 0 | $ 0 | $ 0 | $ 327.500.000 |
| | **TOTAL PROGRAMA 50** | **$ 0** | **$ 350.000.000** | **$ 401.420.000** | **$ 0** | **$ 0** | **$ 0** | **$ 751.420.000** |

| CODIGO | PROYECTO | Fuentes (millones $ de 2016) | | | | | | |
|---|---|---|---|---|---|---|---|---|
| | | $ 2.016 | | | | | | |
| | | SGP | RP | Cofinanciación | SGR | Crédito | Otros | Total 2016 |
| 2.51.1.142 | Implementación de manera sistemática y periódica el proceso de fiscalización tributaria con actualización de base de datos y archivo. | $ 0 | $ 400.000.000 | $ 0 | $ 0 | $ 0 | $ 0 | $ 400.000.000 |
| 2.51.2.143 | Promoción de cultura de pago y corresponsabilidad social. | $ 0 | $ 200.000.000 | $ 0 | $ 0 | $ 0 | $ 0 | $ 200.000.000 |
| 2.51.3.144 | Fortalecimiento de los ingresos, austeridad y racionalización del gasto. | $ 520.654.575 | $ 3.238.398.572 | $ 0 | $ 0 | $ 0 | $ 0 | $ 3.759.053.147 |
| 2.51.4.145 | Sostenibilidad contable y fortalecimiento de la gestión administrativa y financiera. | $ 0 | $ 550.030.242 | $ 0 | $ 0 | $ 0 | $ 0 | $ 550.030.242 |
| | **TOTAL PROGRAMA 51** | **$ 520.654.575** | **$ 4.388.428.814** | **$ 0** | **$ 0** | **$ 0** | **$ 0** | **$ 4.909.083.389** |

| CODIGO | PROYECTO | Fuentes (millones $ de 2016) | | | | | | |
|---|---|---|---|---|---|---|---|---|
| | | $ 2.016 | | | | | | |
| | | SGP | RP | Cofinanciación | SGR | Crédito | Otros | Total 2016 |
| 2.52.1.146 | Sistema de Desarrollo Administrativo (SISTEDA): componente Gestión del Talento Humano. | $ 0 | $ 1.328.182.306 | $ 0 | $ 0 | $ 0 | $ 0 | $ 1.328.182.306 |
| | **TOTAL PROGRAMA 52** | **$ 0** | **$ 1.328.182.306** | **$ 0** | **$ 0** | **$ 0** | **$ 0** | **$ 1.328.182.306** |

| CODIGO | PROYECTO | Fuentes (millones $ de 2016) | | | | | | |
|---|---|---|---|---|---|---|---|---|
| | | $ 2.016 | | | | | | |
| | | SGP | RP | Cofinanciación | SGR | Crédito | Otros | Total 2016 |
| 2.53.1.147 | Escuela de cultura política y formación ciudadana. | $ 0 | $ 748.241.412 | $ 0 | $ 0 | $ 0 | $ 0 | $ 748.241.412 |
| 2.53.2.148 | Dotación de espacio institucional de las organizaciones sociales. | $ 0 | $ 0 | $ 0 | $ 0 | $ 0 | $ 0 | $ 0 |
| 2.53.3.149 | Fortalecimiento administrativos a las organizaciones sociales | $ 0 | $ 30.000.000 | $ 0 | $ 0 | $ 0 | $ 0 | $ 30.000.000 |
| 2.53.4.150 | Juegos deportivos, recreativos y culturales ASOCOMUNALES "Para la Convivencia y la Paz". | $ 0 | $ 0 | $ 0 | $ 0 | $ 0 | $ 0 | $ 0 |
| | **TOTAL PROGRAMA 53** | **$ 0** | **$ 778.241.412** | **$ 0** | **$ 0** | **$ 0** | **$ 0** | **$ 778.241.412** |

| CODIGO | PROYECTO | Fuentes (millones $ de 2016) | | | | | | |
|---|---|---|---|---|---|---|---|---|
| | | $ 2.016 | | | | | | |
| | | SGP | RP | Cofinanciación | SGR | Crédito | Otros | Total 2016 |
| 3.54.1.151 | Formulación del Plan Ambiental Municipal (PAM). | $ 0 | $ 0 | $ 0 | $ 0 | $ 0 | $ 0 | $ 0 |
| 3.54.2.152 | Mejoramiento de la calidad del aire. | $ 0 | $ 25.000.000 | $ 110.000.000 | $ 0 | $ 0 | $ 0 | $ 135.000.000 |
| 3.54.3.153 | Conservación del recurso hídrico. | $ 0 | $ 25.000.000 | $ 25.000.000 | $ 0 | $ 0 | $ 0 | $ 50.000.000 |
| 3.54.4.154 | Protección y recuperación de los recursos naturales y de la biodiversidad. | $ 0 | $ 325.000.000 | $ 100.000.000 | $ 0 | $ 0 | $ 0 | $ 425.000.000 |
| 3.54.5.155 | Gestión para el manejo y atención integral de la fauna doméstica. "Que Bello es cuidar tu mascota". | $ 0 | $ 492.164.743 | $ 0 | $ 0 | $ 0 | $ 0 | $ 492.164.743 |
| 3.54.6.156 | Implementación del Plan de Gestión Integral de Residuos Sólidos (PGIRS). | $ 0 | $ 70.000.000 | $ 100.000.000 | $ 0 | $ 0 | $ 0 | $ 170.000.000 |
| 3.54.7.157 | Protección del recurso suelo. | $ 0 | $ 20.000.000 | $ 0 | $ 0 | $ 0 | $ 0 | $ 20.000.000 |
| | **TOTAL PROGRAMA 54** | **$ 0** | **$ 957.164.743** | **$ 335.000.000** | **$ 0** | **$ 0** | **$ 0** | **$ 1.292.164.743** |

| CODIGO | PROYECTO | Fuentes (millones $ de 2016) | | | | | | |
|---|---|---|---|---|---|---|---|---|
| | | $ 2.016 | | | | | | |
| | | SGP | RP | Cofinanciación | SGR | Crédito | Otros | Total 2016 |
| 3.55.1.158 | Formulación e implementación del Plan de Educación Ambiental Municipal | $ 0 | $ 700.000.000 | $ 0 | $ 0 | $ 0 | $ 0 | $ 700.000.000 |
| 3.55.2.159 | Sensibilización Ambiental. | $ 0 | $ 811.000.000 | $ 0 | $ 0 | $ 0 | $ 0 | $ 811.000.000 |
| | **TOTAL PROGRAMA 55** | **$ 0** | **$ 1.511.000.000** | **$ 0** | **$ 0** | **$ 0** | **$ 0** | **$ 1.511.000.000** |

| CODIGO | PROYECTO | Fuentes (millones $ de 2016) | | | | | | |
|---|---|---|---|---|---|---|---|---|
| | | $ 2.016 | | | | | | |
| | | SGP | RP | Cofinanciación | SGR | Crédito | Otros | Total 2016 |
| 3.56.1.160 | Formulación e implementación del Programa Agropecuario Municipal. | $ 0 | $ 136.982.389 | $ 0 | $ 0 | $ 0 | $ 0 | $ 136.982.389 |
| 3.56.2.161 | Formulación e implementación del Plan Estratégico de Desarrollo Rural - PEDR - | $ 0 | $ 136.982.389 | $ 0 | $ 0 | $ 0 | $ 0 | $ 136.982.389 |
| | **TOTAL PROGRAMA 56** | **$ 0** | **$ 273.964.778** | **$ 0** | **$ 0** | **$ 0** | **$ 0** | **$ 273.964.778** |

| CODIGO | PROYECTO | Fuentes (millones $ de 2016) | | | | | | |
|---|---|---|---|---|---|---|---|---|
| | | $ 2.016 | | | | | | |
| | | SGP | RP | Cofinanciación | SGR | Crédito | Otros | Total 2016 |
| 3.57.1.162 | Conocimiento del riesgo. | $ 0 | $ 423.771.491 | $ 0 | $ 0 | $ 0 | $ 0 | $ 423.771.491 |
| 3.57.2.163 | Reducción del Riesgo. | $ 0 | $ 550.000.000 | $ 0 | $ 0 | $ 0 | $ 0 | $ 550.000.000 |
| 3.57.3.164 | Manejo de Desastres. | $ 0 | $ 1.322.600.361 | $ 0 | $ 0 | $ 0 | $ 0 | $ 1.322.600.361 |
| | **TOTAL PROGRAMA 57** | **$ 0** | **$ 2.296.371.852** | **$ 0** | **$ 0** | **$ 0** | **$ 0** | **$ 2.296.371.852** |

| CODIGO | PROYECTO | Fuentes (millones $ de 2016) | | | | | | |
|---|---|---|---|---|---|---|---|---|
| | | $ 2.016 | | | | | | |
| | | SGP | RP | Cofinanciación | SGR | Crédito | Otros | Total 2016 |
| 3.58.1.165 | Semaforización, señalización y amoblamiento vial. | $ 0 | $ 640.000.000 | $ 0 | $ 0 | $ 0 | $ 0 | **$ 640.000.000** |
| 3.58.2.166 | Gestión para el diseño y construcción de la ciclorutas y andenes. | $ 0 | $ 100.000.000 | $ 0 | $ 0 | $ 0 | $ 0 | **$ 100.000.000** |
| 3.58.3.167 | Mantenimiento de la malla vial. | $ 0 | $ 69.300.000 | $ 0 | $ 0 | $ 0 | $ 0 | **$ 69.300.000** |
| 3.58.4.168 | Cultura de la movilidad - Vivo seguro. | $ 0 | $ 810.000.000 | $ 0 | $ 0 | $ 0 | $ 0 | **$ 810.000.000** |
| 3.58.5.169 | Vigilancia y Control de la movilidad. | $ 0 | $ 5.225.337.469 | $ 1.125.000.000 | $ 0 | $ 0 | $ 0 | **$ 6.350.337.469** |
| | **TOTAL PROGRAMA 58** | **$ 0** | **$ 6.844.637.469** | **$ 1.125.000.000** | **$ 0** | **$ 0** | **$ 0** | **$ 7.969.637.469** |

| CODIGO | PROYECTO | Fuentes (millones $ de 2016) | | | | | | |
|---|---|---|---|---|---|---|---|---|
| | | $ 2.016 | | | | | | |
| | | SGP | RP | Cofinanciación | SGR | Crédito | Otros | Total 2016 |
| 3.59.1.170 | Adopción del Plan que contiene los lineamientos de movilidad para el munipio de Bello. | **$ 0** | **$ 0** | **$ 0** | **$ 0** | **$ 0** | **$ 0** | **$ 0** |
| 3.59.2.171 | Adopción del Plan que contiene los lineamientos de espacio público para el munipio de Bello. | **$ 0** | **$ 0** | **$ 0** | **$ 0** | **$ 0** | **$ 0** | **$ 0** |
| | **TOTAL PROGRAMA 59** | **$ 0** | **$ 0** | **$ 0** | **$ 0** | **$ 0** | **$ 0** | **$ 0** |

| CODIGO | PROYECTO | Fuentes (millones $ de 2016) | | | | | | |
|---|---|---|---|---|---|---|---|---|
| | | $ 2.016 | | | | | | |
| | | SGP | RP | Cofinanciación | SGR | Crédito | Otros | Total 2016 |
| 3.60.1.172 | Gestión para el diseño y construcción de Intercambio Vial. | $ 0 | $ 0 | $ 0 | $ 0 | $ 0 | $ 0 | $ 0 |
| 3.60.2.173 | Gestión para el diseño y construcción tramos de vía para dar continuidad y conectividad a corredores del tejido vial urbano, metropolitano y sistemas estratégicos de movilidad. | $ 0 | $ 0 | $ 0 | $ 0 | $ 0 | $ 0 | $ 0 |
| 3.60.3.174 | Diseño, construcción y mantenimiento de puentes vehiculares y/o peatonales | $ 0 | $ 0 | $ 0 | $ 0 | $ 0 | $ 0 | $ 0 |
| 3.60.4.175 | Gestión de recursos para dar continuidad al macroproyecto de renovación urbana del corredor de la Quebrada la García y un corredor vial de transporte masivo. | $ 0 | $ 0 | $ 10.620.795.020 | $ 0 | $ 0 | $ 0 | $ 10.620.795.020 |
| 3.60.5.176 | Gestión de recursos para la construcción segunda etapa del Mega Colegio París. | $ 0 | $ 0 | $ 0 | $ 0 | $ 0 | $ 0 | $ 0 |
| 3.60.6.177 | Gestión de recursos para la construcción Colegios 10. | $ 0 | $ 0 | $ 0 | $ 0 | $ 0 | $ 0 | $ 0 |
| 3.60.8.178 | Gestión de iniciativas para la Construccion sede Administrativa Municipal y proyectos de renovación urbana | $ 0 | $ 0 | $ 0 | $ 0 | $ 0 | $ 0 | $ 0 |
| 3.60.9.179 | Gestion de proyectos para parques temáticos de ciudad | $ 0 | $ 0 | $ 0 | $ 0 | $ 0 | $ 0 | $ 0 |
| 3.60.10.180 | Recuperación del espacio público en la zona centro y el sector de la Plaza de Mercado. | $ 0 | $ 0 | $ 0 | $ 0 | $ 0 | $ 0 | $ 0 |
| 3.60.11.181 | Generación y mantenimiento de espacios públicos | $ 0 | $ 1.648.000.000 | $ 0 | $ 0 | $ 0 | $ 0 | $ 1.648.000.000 |
| 3.60.12.182 | Gestión de recursos para el desarrollo de proyectos en las áreas protegidas Piamonte y el Cerro Quitasol. | $ 0 | $ 0 | $ 0 | $ 0 | $ 0 | $ 0 | $ 0 |
| | **TOTAL PROGRAMA 60** | **$ 0** | **$ 1.648.000.000** | **$ 10.620.795.020** | **$ 0** | **$ 0** | **$ 0** | **$ 12.268.795.020** |

| CODIGO | PROYECTO | Fuentes (millones $ de 2016) | | | | | | |
|---|---|---|---|---|---|---|---|---|
| | | $ 2.016 | | | | | | |
| | | SGP | RP | Cofinanciación | SGR | Crédito | Otros | Total 2016 |
| 3.61.1.183 | Implementación del programa de Habilitación Vivienda (HV). | $ 0 | $ 0 | $ 37.500.000 | $ 0 | $ 0 | $ 0 | $ 37.500.000 |
| 3.61.2.184 | Gestión para la Implementacion de Pilas públicas comunitarias | $ 0 | $ 0 | $ 25.000.000 | $ 0 | $ 0 | $ 0 | $ 25.000.000 |
| 3.61.3.185 | Diseño, Construcción y mantenimiento de sistemas de acueductos veredales. | $ 1.100.000.000 | $ 0 | $ 250.000.000 | $ 0 | $ 0 | $ 0 | $ 1.350.000.000 |
| | **TOTAL PROGRAMA 61** | **$ 1.100.000.000** | **$ 0** | **$ 312.500.000** | **$ 0** | **$ 0** | **$ 0** | **$ 1.412.500.000** |

| CODIGO | PROYECTO | Fuentes (millones $ de 2016) | | | | | | |
|---|---|---|---|---|---|---|---|---|
| | | $ 2.016 | | | | | | |
| | | SGP | RP | Cofinanciación | SGR | Crédito | Otros | Total 2016 |
| 3.62.1.186 | Diseño y construcción de red sanitaria. | $ 0 | $ 0 | $ 37.500.000 | $ 0 | $ 0 | $ 0 | $ 37.500.000 |
| 3.62.2.187 | Diseño y construcción de sistemas de tratamiento de aguas residuales. | $ 500.000.000 | $ 0 | $ 0 | $ 0 | $ 0 | $ 0 | $ 500.000.000 |
| | **TOTAL PROGRAMA 62** | **$ 500.000.000** | **$ 0** | **$ 37.500.000** | **$ 0** | **$ 0** | **$ 0** | **$ 537.500.000** |

| CODIGO | PROYECTO | Fuentes (millones $ de 2016) | | | | | | |
|---|---|---|---|---|---|---|---|---|
| | | $ 2.016 | | | | | | |
| | | SGP | RP | Cofinanciación | SGR | Crédito | Otros | Total 2016 |
| 3.63.1.188 | Gestión para la ampliación de la cobertura en la prestación del servicio de aseo. | $ 0 | $ 25.000.000 | $ 0 | $ 0 | $ 0 | $ 0 | $ 25.000.000 |
| | **TOTAL PROGRAMA 63** | **$ 0** | **$ 25.000.000** | **$ 0** | **$ 0** | **$ 0** | **$ 0** | **$ 25.000.000** |

| CODIGO | PROYECTO | Fuentes (millones $ de 2016) | | | | | | |
|---|---|---|---|---|---|---|---|---|
| | | $ 2.016 | | | | | | |
| | | SGP | RP | Cofinanciación | SGR | Crédito | Otros | Total 2016 |
| 3.64.1.189 | Mantenimiento de zonas verdes e intervenciones del componente arbóreo en áreas públicas. | $ 0 | $ 1.463.612.500 | $ 0 | $ 0 | $ 0 | $ 0 | $ 1.463.612.500 |
| | **TOTAL PROGRAMA 64** | **$ 0** | **$ 1.463.612.500** | **$ 0** | **$ 0** | **$ 0** | **$ 0** | **$ 1.463.612.500** |

| CODIGO | PROYECTO | Fuentes (millones $ de 2016) | | | | | | |
|---|---|---|---|---|---|---|---|---|
| | | $ 2.016 | | | | | | |
| | | SGP | RP | Cofinanciación | SGR | Crédito | Otros | Total 2016 |
| 3.65.1.190 | Mejoramiento del proceso de tratamiento de agua en los acueductos. | $ 0 | $ 10.000.000 | $ 0 | $ 0 | $ 0 | $ 0 | $ 10.000.000 |
| | **TOTAL PROGRAMA 65** | **$ 0** | **$ 10.000.000** | **$ 0** | **$ 0** | **$ 0** | **$ 0** | **$ 10.000.000** |

| CODIGO | PROYECTO | Fuentes (millones $ de 2016) | | | | | | |
|---|---|---|---|---|---|---|---|---|
| | | $ 2.016 | | | | | | |
| | | SGP | RP | Cofinanciación | SGR | Crédito | Otros | Total 2016 |
| 3.66.1.191 | Estudio de factibilidad para la creación de la empresa prestadora de servicios públicos de agua potable y saneamiento básico en la zona rural. | $ 200.000.000 | $ 0 | $ 0 | $ 0 | $ 0 | $ 0 | $ 200.000.000 |
| 3.66.2.192 | Fortalecimiento de las juntas administradoras de los acueductos veredales. | $ 0 | $ 0 | $ 0 | $ 0 | $ 0 | $ 0 | $ 0 |
| 3.66.3.193 | Caracterización de las microcuencas a que abastecen el agua a los acueductos. | $ 140.000.000 | $ 47.471.728 | $ 0 | $ 0 | $ 0 | $ 0 | $ 187.471.728 |
| 3.66.4.194 | Gestión para la legalización de predios y servidumbres de acueductos veredales. | $ 0 | $ 0 | $ 0 | $ 0 | $ 0 | $ 0 | $ 0 |
| 3.66.5.195 | Gestión para el Reporte al Sistema Único de Información (SUI) de la Superntendencia de Servicios Públicos Domiciliarios (SSPD). | $ 0 | $ 0 | $ 40.000.000 | $ 0 | $ 0 | $ 0 | $ 40.000.000 |
| | **TOTAL PROGRAMA 66** | **$ 340.000.000** | **$ 47.471.728** | **$ 40.000.000** | **$ 0** | **$ 0** | **$ 0** | **$ 427.471.728** |

| CODIGO | PROYECTO | Fuentes (millones $ de 2016) | | | | | | |
|---|---|---|---|---|---|---|---|---|
| | | $ 2.016 | | | | | | |
| | | SGP | RP | Cofinanciación | SGR | Crédito | Otros | Total 2016 |
| 3.67.1.196 | Instalación y mantenimiento de alumbrado público. | $ 0 | $ 9.829.874.641 | $ 0 | $ 0 | $ 0 | $ 0 | $ 9.829.874.641 |
| 3.67.2.197 | Diseño, montaje y desmonte de alumbrado navideño. | $ 0 | $ 0 | $ 700.000.000 | $ 0 | $ 0 | $ 0 | $ 700.000.000 |
| | **TOTAL PROGRAMA 67** | **$ 0** | **$ 9.829.874.641** | **$ 700.000.000** | **$ 0** | **$ 0** | **$ 0** | **$ 10.529.874.641** |

| CODIGO | PROYECTO | Fuentes (millones $ de 2016) | | | | | | |
|---|---|---|---|---|---|---|---|---|
| | | $ 2.016 | | | | | | |
| | | SGP | RP | Cofinanciación | SGR | Crédito | Otros | Total 2016 |
| 3.68.1.198 | Promoción para la construcción de vivienda nueva. | $ 0 | $ 514.851.081 | $ 3.792.005.500 | $ 0 | $ 0 | $ 0 | $ 4.306.856.581 |
| 3.68.2.199 | Subsidios de arrendamiento de vivienda por fenómenos de riesgo. | $ 0 | $ 150.000.000 | $ 0 | $ 0 | $ 0 | $ 0 | $ 150.000.000 |
| 3.68.3.200 | Mejoramiento y entorno de vivienda. | $ 0 | $ 0 | $ 0 | $ 0 | $ 0 | $ 0 | $ 0 |
| 3.68.4.201 | Gestión para la legalización y titulación de predios. | $ 0 | $ 20.000.000 | $ 30.000.000 | $ 0 | $ 0 | $ 0 | $ 50.000.000 |
| | **TOTAL PROGRAMA 68** | **$ 0** | **$ 684.851.081** | **$ 3.822.005.500** | **$ 0** | **$ 0** | **$ 0** | **$ 4.506.856.581** |

| CODIGO | PROYECTO | Fuentes (millones $ de 2016) | | | | | | |
|---|---|---|---|---|---|---|---|---|
| | | $ 2.016 | | | | | | |
| | | SGP | RP | Cofinanciación | SGR | Crédito | Otros | Total 2016 |
| 3.69.1.202 | Promoción , orientación y gestión turística municipal. | $ 0 | $ 67.657.336 | $ 150.000.000 | $ 0 | $ 0 | $ 0 | $ 217.657.336 |
| | **TOTAL PROGRAMA 69** | **$ 0** | **$ 67.657.336** | **$ 150.000.000** | **$ 0** | **$ 0** | **$ 0** | **$ 217.657.336** |

| CODIGO | PROYECTO | Fuentes (millones $ de 2016) | | | | | | |
|---|---|---|---|---|---|---|---|---|
| | | $ 2.016 | | | | | | |
| | | SGP | RP | Cofinanciación | SGR | Crédito | Otros | Total 2016 |
| 3.70.1.203 | Diseño de una ruta de empleabilidad en el municipio de Bello con impacto regional. | $ 0 | $ 127.613.333 | $ 50.000.000 | $ 0 | $ 0 | $ 0 | $ 177.613.333 |
| | **TOTAL PROGRAMA 70** | **$ 0** | **$ 127.613.333** | **$ 50.000.000** | **$ 0** | **$ 0** | **$ 0** | **$ 177.613.333** |

| CODIGO | PROYECTO | Fuentes (millones $ de 2016) | | | | | | |
|---|---|---|---|---|---|---|---|---|
| | | $ 2.016 | | | | | | |
| | | SGP | RP | Cofinanciación | SGR | Crédito | Otros | Total 2016 |
| 3.71.1.204 | Diseño e implementacion de la ruta de emprendimiento y empresarismo. | $ 0 | $ 141.492.004 | $ 0 | $ 0 | $ 0 | $ 0 | $ 141.492.004 |
| | **TOTAL PROGRAMA 71** | **$ 0** | **$ 141.492.004** | **$ 0** | **$ 0** | **$ 0** | **$ 0** | **$ 141.492.004** |

| CODIGO | PROYECTO | Fuentes (millones $ de 2016) | | | | | | |
|---|---|---|---|---|---|---|---|---|
| | | $ 2.016 | | | | | | |
| | | SGP | RP | Cofinanciación | SGR | Crédito | Otros | Total 2016 |
| 3.72.1.205 | Elaboración del Plan Estratégico de Tecnología e Información (PETI) implementadas. | $ 0 | $ 67.657.336 | $ 400.000.000 | $ 0 | $ 0 | $ 0 | $ 467.657.336 |
| 3.72.2.206 | Cumplimiento de la estrategia de Gobierno en Línea. | $ 0 | $ 33.828.668 | $ 400.000.000 | $ 0 | $ 0 | $ 0 | $ 433.828.668 |
| | **TOTAL PROGRAMA 72** | **$ 0** | **$ 101.486.003** | **$ 800.000.000** | **$ 0** | **$ 0** | **$ 0** | **$ 901.486.003** |

| | | $ 2.016 | | | | | | |
|---|---|---|---|---|---|---|---|---|
| | | SGP | RP | Cofinanciación | SGR | Crédito | Otros | Total 2016 |
| | | **$ 153.882.522.604** | **$ 71.531.077.555** | **$ 65.875.162.613** | **$ 0** | **$ 0** | **$47.878.178.256** | **$ 339.166.941.028** |

| | GRAN TOTAL | Fuentes (millones $ de 2016) | | | | | | |
|---|---|---|---|---|---|---|---|---|
| | | $ 2.016 | | | | | | |
| | | SGP | RP | Cofinanciación | SGR | Crédito | Otros | Total 2016 |
| | **1. PILAR DE SOLIDARIDAD** | $ 151.421.868.029 | $ 8.944.984.910 | $ 46.186.965.831 | $ 0 | $ 0 | $ 47.878.178.256 | $ 254.431.997.026 |
| | **2. PILAR DE SEGURIDAD** | $ 520.654.575 | $ 36.555.895.177 | $ 1.695.396.262 | $ 0 | $ 0 | $ 0 | $ 38.771.946.014 |
| | **3. PILAR DE SOSTENIBILIDAD** | $ 1.940.000.000 | $ 26.030.197.468 | $ 17.992.800.520 | $ 0 | $ 0 | $ 0 | $ 45.962.997.988 |
| | | **$ 153.882.522.604** | **$ 71.531.077.555** | **$ 65.875.162.613** | **$ 0** | **$ 0** | **$47.878.178.256** | **$ 339.166.941.028** |

| CODIGO | PROYECTO | Fuentes (millones $ de 2017) | | | | | | |
|---|---|---|---|---|---|---|---|---|
| | | $ 2.017 | | | | | | |
| | | SGP | RP | Cofinanciación | SGR | Crédito | Otros | Total 2017 |
| 1.1.1.1 | Sostenimiento de la cobertura educativa oficial. | $ 109.793.544.726 | $ 0 | $ 0 | $ 0 | $ 0 | $ 0 | $ 109.793.544.726 |
| 1.1.2.2 | Mejoramiento de ambientes de aprendizaje. | $ 2.166.726.132 | $ 0 | $ 0 | $ 0 | $ 0 | $ 0 | $ 2.166.726.132 |
| 1.1.3.3 | Gestión al PAM (Plan de Apoyo al Mejoramiento de la Calidad) en articulación con Inspección y Vigilancia. | $ 134.469.633 | $ 0 | $ 0 | $ 0 | $ 0 | $ 0 | $ 134.469.633 |
| 1.1.4.4 | Impulsar los ejes transversales en la educación preescolar, básica y media. | $ 650.000.000 | $ 0 | $ 0 | $ 0 | $ 0 | $ 0 | $ 650.000.000 |
| 1.1.5.5 | Acompañamiento en los procesos de mejoramiento de ambientes escolares, Proyecto Educativo Institucional (PEI), competencias lectoras y comunicativas (convivencia escolar). | $ 232.240.546 | $ 0 | $ 0 | $ 0 | $ 0 | $ 0 | $ 232.240.546 |
| 1.1.6.6 | Desarrollo institucional de la Secretaría de Educación. | $ 400.000.000 | $ 1.704.547.679 | $ 0 | $ 0 | $ 0 | $ 0 | $ 2.104.547.679 |
| 1.1.7.7 | Educación básica primaria con calidad. | $ 0 | $ 0 | $ 0 | $ 0 | $ 0 | $ 0 | $ 0 |
| 1.1.8.8 | Educación Inicial con Calidad | $ 0 | $ 0 | $ 0 | $ 0 | $ 0 | $ 0 | $ 0 |
| | **TOTAL PROGRAMA 1** | **$ 113.376.981.036** | **$ 1.704.547.679** | **$ 0** | **$ 0** | **$ 0** | **$ 0** | **$ 115.081.528.715** |

| CODIGO | PROYECTO | Fuentes (millones $ de 2017) | | | | | | |
|---|---|---|---|---|---|---|---|---|
| | | $ 2.017 | | | | | | |
| | | SGP | RP | Cofinanciación | SGR | Crédito | Otros | Total 2017 |
| 1.2.1.9 | Excelencia docente para la calidad educativa. | $ 0 | $ 0 | $ 0 | $ 0 | $ 0 | $ 0 | $ 0 |
| 1.2.2.10 | Fortalecimiento del Plan de Atención Integral al Maestro (PAIM). | $ 356.850.298 | $ 0 | $ 0 | $ 0 | $ 0 | $ 0 | $ 356.850.298 |
| 1.2.3.11 | Casa del Maestro ATENEA. | $ 0 | $ 0 | $ 0 | $ 0 | $ 0 | $ 0 | $ 0 |
| | **TOTAL PROGRAMA 2** | **$ 356.850.298** | **$ 0** | **$ 0** | **$ 0** | **$ 0** | **$ 0** | **$ 356.850.298** |

| CODIGO | PROYECTO | Fuentes (millones $ de 2017) | | | | | | |
|---|---|---|---|---|---|---|---|---|
| | | $ 2.017 | | | | | | |
| | | SGP | RP | Cofinanciación | SGR | Crédito | Otros | Total 2017 |
| 1.3.1.12 | Infraestructura Educativa. | $ 1.500.000.000 | $ 0 | $ 2.000.000.000 | $ 0 | $ 0 | $ 0 | $ 3.500.000.000 |
| | **TOTAL PROGRAMA 3** | **$ 1.500.000.000** | **$ 0** | **$ 2.000.000.000** | **$ 0** | **$ 0** | **$ 0** | **$ 3.500.000.000** |

| CODIGO | PROYECTO | Fuentes (millones $ de 2017) | | | | | | |
|---|---|---|---|---|---|---|---|---|
| | | $ 2.017 | | | | | | |
| | | SGP | RP | Cofinanciación | SGR | Crédito | Otros | Total 2017 |
| 1.4.1.13 | Fortalecimiento de la Educación Superior. | $ 0 | $ 0 | $ 0 | $ 0 | $ 0 | $ 0 | $ 0 |
| 1.4.2.14 | Fortalecimiento de la Educación Media Técnica. | $ 0 | $ 0 | $ 0 | $ 0 | $ 0 | $ 0 | $ 0 |
| | **TOTAL PROGRAMA 4** | **$ 0** | **$ 0** | **$ 0** | **$ 0** | **$ 0** | **$ 0** | **$ 0** |

| CODIGO | PROYECTO | Fuentes (millones $ de 2017) | | | | | | |
|---|---|---|---|---|---|---|---|---|
| | | $ 2.017 | | | | | | |
| | | SGP | RP | Cofinanciación | SGR | Crédito | Otros | Total 2017 |
| 1.5.1.15 | Bello Bilingüe. | $ 0 | $ 0 | $ 0 | $ 0 | $ 0 | $ 0 | $ 0 |
| 1.5.2.16 | Mentes creadoras y creativas. | $ 0 | $ 0 | $ 0 | $ 0 | $ 0 | $ 0 | $ 0 |
| 1.5.4.17 | Utilización de las Tecnologías de la Información y la Comunicación (TIC) en las instituciones educativas oficiales. | $ 705.814.513 | $ 0 | $ 0 | $ 0 | $ 0 | $ 0 | $ 705.814.513 |
| | **TOTAL PROGRAMA 5** | **$ 705.814.513** | **$ 0** | **$ 0** | **$ 0** | **$ 0** | **$ 0** | **$ 705.814.513** |

| CODIGO | PROYECTO | Fuentes (millones $ de 2017) | | | | | | |
|---|---|---|---|---|---|---|---|---|
| | | $ 2.017 | | | | | | |
| | | SGP | RP | Cofinanciación | SGR | Crédito | Otros | Total 2017 |
| 1.6.1.18 | Implementación de modelos educativos flexibles. | $ 833.572.989 | $ 0 | $ 0 | $ 0 | $ 0 | $ 0 | $ 833.572.989 |
| 1.6.2.19 | Atención Incluyente para población vulnerable con necesidades educativas especiales (discapacidad, víctimas de conflicto, desplazados, menores en riesgo social, reinsertados y desvinculados). | $ 400.000.000 | $ 0 | $ 0 | $ 0 | $ 0 | $ 0 | $ 400.000.000 |
| 1.6.3.20 | Alimentación escolar y educación en habitos nutrionales. | $ 4.987.056.689 | $ 720.671.533 | $ 0 | $ 2.000.000.000 | $ 0 | $ 0 | $ 7.707.728.222 |
| 1.6.4.21 | Atención para la población en edad escolar con discapacidad cognitiva significativa. | $ 0 | $ 0 | $ 0 | $ 0 | $ 0 | $ 0 | $ 0 |
| | **TOTAL PROGRAMA 6** | **$ 6.220.629.678** | **$ 720.671.533** | **$ 0** | **$2.000.000.000** | **$ 0** | **$ 0** | **$ 8.941.301.211** |

| CODIGO | PROYECTO | Fuentes (millones $ de 2017) | | | | | | |
|---|---|---|---|---|---|---|---|---|
| | | $ 2.017 | | | | | | |
| | | SGP | RP | Cofinanciación | SGR | Crédito | Otros | Total 2017 |
| 1.7.1.22 | Sistema Municipal de Cultura. | $ 160.608.597 | $ 1.307.588.887 | $ 0 | $ 0 | $ 0 | $ 0 | $ 1.468.197.484 |
| | **TOTAL PROGRAMA 7** | **$ 160.608.597** | **$ 1.307.588.887** | **$ 0** | **$ 0** | **$ 0** | **$ 0** | **$ 1.468.197.484** |

| CODIGO | PROYECTO | Fuentes (millones $ de 2017) | | | | | | |
|---|---|---|---|---|---|---|---|---|
| | | $ 2.017 | | | | | | |
| | | SGP | RP | Cofinanciación | SGR | Crédito | Otros | Total 2017 |
| 1.8.1.23 | Reconocimiento del patrimonio, identidad, memoria, tradiciones, bienes materiales y naturales del territorio. | $ 45.000.000 | $ 0 | $ 0 | $ 0 | $ 0 | $ 0 | $ 45.000.000 |
| 1.8.2.24 | Difusión del arte y la cultura bellanita. | $ 0 | $ 0 | $ 0 | $ 0 | $ 0 | $ 0 | $ 0 |
| | **TOTAL PROGRAMA 8** | **$ 45.000.000** | **$ 0** | **$ 0** | **$ 0** | **$ 0** | **$ 0** | **$ 45.000.000** |

| CODIGO | PROYECTO | Fuentes (millones $ de 2017) | | | | | | |
|---|---|---|---|---|---|---|---|---|
| | | $ 2.017 | | | | | | |
| | | SGP | RP | Cofinanciación | SGR | Crédito | Otros | Total 2017 |
| 1.9.1.25 | Plan Municipal de Lectura, Escritura y Oralidades. | $ 90.000.000 | $ 0 | $ 0 | $ 0 | $ 0 | $ 0 | $ 90.000.000 |
| 1.9.2.26 | Red Municipal de Bibliotecas | $ 0 | $ 0 | $ 0 | $ 0 | $ 0 | $ 0 | $ 0 |
| 1.9.3.27 | Arte y cultura para todos. | $ 460.000.000 | $ 0 | $ 0 | $ 0 | $ 0 | $ 0 | $ 460.000.000 |
| 1.9.4.28 | Arte y escuela para la convivencia y la paz. | $ 75.002.017 | $ 0 | $ 0 | $ 0 | $ 0 | $ 0 | $ 75.002.017 |
| 1.9.5.29 | Apoyo y fortalecimiento a la Escuela de Música del municipio. | $ 60.000.000 | $ 0 | $ 0 | $ 0 | $ 0 | $ 0 | $ 60.000.000 |
| | **TOTAL PROGRAMA 9** | **$ 685.002.017** | **$ 0** | **$ 0** | **$ 0** | **$ 0** | **$ 0** | **$ 685.002.017** |

| CODIGO | PROYECTO | Fuentes (millones $ de 2017) | | | | | | |
|---|---|---|---|---|---|---|---|---|
| | | $ 2.017 | | | | | | |
| | | SGP | RP | Cofinanciación | SGR | Crédito | Otros | Total 2017 |
| 1.10.1.30 | EmprendArte para el progreso. | $ 65.000.000 | $ 0 | $ 0 | $ 0 | $ 0 | $ 0 | $ 65.000.000 |
| 1.10.2.31 | Marketing cultural " Bello Ciudad de Artistas". | $ 100.000.000 | $ 0 | $ 0 | $ 0 | $ 0 | $ 0 | $ 100.000.000 |
| 1.10.3.32 | Fomento a la creación, producción, circulación y consumo cultural y artístico. | $ 30.000.000 | $ 0 | $ 0 | $ 0 | $ 0 | $ 0 | $ 30.000.000 |
| | **TOTAL PROGRAMA 10** | **$ 195.000.000** | **$ 0** | **$ 0** | **$ 0** | **$ 0** | **$ 0** | **$ 195.000.000** |

| CODIGO | PROYECTO | Fuentes (millones $ de 2017) | | | | | | |
|---|---|---|---|---|---|---|---|---|
| | | $ 2.017 | | | | | | |
| | | SGP | RP | Cofinanciación | SGR | Crédito | Otros | Total 2017 |
| 1.11.1.33 | Gestión para la habilitación de un espacio para la Escuela de Música. | $ 50.000.000 | $ 150.000.000 | $ 0 | $ 0 | $ 0 | $ 0 | $ 200.000.000 |
| 1.11.2.34 | Habilitacion de espacios para la cultura, la recreacion y el arte "Bulevar de la Cultura" | $ 25.095.272 | $ 0 | $ 0 | $ 0 | $ 0 | $ 0 | $ 25.095.272 |
| 1.11.3.35 | Gestión para la creación de dos nuevos centros de desarrollo cultural en la ciudad. | $ 50.000.000 | $ 0 | $ 0 | $ 0 | $ 0 | $ 0 | $ 50.000.000 |
| | **TOTAL PROGRAMA 11** | **$ 125.095.272** | **$ 150.000.000** | **$ 0** | **$ 0** | **$ 0** | **$ 0** | **$ 275.095.272** |

| CODIGO | PROYECTO | Fuentes (millones $ de 2017) | | | | | | |
|---|---|---|---|---|---|---|---|---|
| | | $ 2.017 | | | | | | |
| | | SGP | RP | Cofinanciación | SGR | Crédito | Otros | Total 2017 |
| 1.12.1.36 | "Empezar bien". Fortalecimiento de la Estrategia de Cero a Siempre en las diferentes modalidades. | $ 0 | $ 50.000.000 | $ 2.848.700.000 | $ 0 | $ 0 | $ 0 | $ 2.898.700.000 |
| | **TOTAL PROGRAMA 12** | **$ 0** | **$ 50.000.000** | **$ 2.848.700.000** | **$ 0** | **$ 0** | **$ 0** | **$ 2.898.700.000** |

| CODIGO | PROYECTO | Fuentes (millones $ de 2017) | | | | | | |
|---|---|---|---|---|---|---|---|---|
| | | $ 2.017 | | | | | | |
| | | SGP | RP | Cofinanciación | SGR | Crédito | Otros | Total 2017 |
| 1.13.1.37 | Promocion del buen trato "Familias afectivas y constructoras de Paz". | $ 0 | $ 0 | $ 409.000.000 | $ 0 | $ 0 | $ 0 | $ 409.000.000 |
| 1.13.2.38 | Promoción y seguimiento de los derechos de los niños, niñas y adolescentes. | $ 100.000.000 | $ 33.280.000 | $ 180.000.000 | $ 0 | $ 0 | $ 0 | $ 313.280.000 |
| 1.13.3.39 | "MASPAZ más progreso". Estrategia de prevención y atención a la población en situación de consumo de sustancias psicoactivas. | $ 0 | $ 0 | $ 200.000.000 | $ 0 | $ 0 | $ 0 | $ 200.000.000 |
| | **TOTAL PROGRAMA 13** | **$ 100.000.000** | **$ 33.280.000** | **$ 789.000.000** | **$ 0** | **$ 0** | **$ 0** | **$ 922.280.000** |

| CODIGO | PROYECTO | Fuentes (millones $ de 2017) | | | | | | |
|---|---|---|---|---|---|---|---|---|
| | | $ 2.017 | | | | | | |
| | | SGP | RP | Cofinanciación | SGR | Crédito | Otros | Total 2017 |
| 1.14.1.40 | INNOVA Bello jóven. Iniciativas juveniles para la participaciópn social, política y ambiental. | $ 0 | $ 0 | $ 0 | $ 0 | $ 0 | $ 0 | $ 0 |
| 1.14.2.41 | Jóvenes para el progreso. | $ 0 | $ 10.500.000 | $ 250.000.000 | $ 0 | $ 0 | $ 0 | $ 260.500.000 |
| | **TOTAL PROGRAMA 14** | **$ 0** | **$ 10.500.000** | **$ 250.000.000** | **$ 0** | **$ 0** | **$ 0** | **$ 260.500.000** |

| CODIGO | PROYECTO | Fuentes (millones $ de 2017) | | | | | | |
|---|---|---|---|---|---|---|---|---|
| | | $ 2.017 | | | | | | |
| | | SGP | RP | Cofinanciación | SGR | Crédito | Otros | Total 2017 |
| 1.15.1.42 | Vida libre de violencias, tranformación cultural y construcción de paz. | $ 25.437.500 | $ 20.000.000 | $ 117.062.500 | $ 0 | $ 0 | $ 0 | $ 162.500.000 |
| 1.15.2.43 | Empoderamiento de las mujeres. Participación política, social y cultural. | $ 25.437.500 | $ 0 | $ 64.562.500 | $ 0 | $ 0 | $ 0 | $ 90.000.000 |
| 1.15.3.44 | Mujeres que progresan por la vida. | $ 285.937.500 | $ 0 | $ 464.562.500 | $ 0 | $ 0 | $ 0 | $ 750.500.000 |
| 1.15.4.45 | Fortalecimiento institucional y transversalización de género. | $ 25.437.500 | $ 0 | $ 99.562.500 | $ 0 | $ 0 | $ 0 | $ 125.000.000 |
| 1.15.5.46 | Formación laboral para la autonomía económica y acceso a activos. | $ 0 | $ 0 | $ 167.000.000 | $ 0 | $ 0 | $ 0 | $ 167.000.000 |
| | **TOTAL PROGRAMA 15** | **$ 362.250.000** | **$ 20.000.000** | **$ 745.750.000** | **$ 0** | **$ 0** | **$ 0** | **$ 1.128.000.000** |

| CODIGO | PROYECTO | Fuentes (millones $ de 2017) | | | | | | |
|---|---|---|---|---|---|---|---|---|
| | | $ 2.017 | | | | | | |
| | | SGP | RP | Cofinanciación | SGR | Crédito | Otros | Total 2017 |
| 1.16.1.47 | Estilos de vida saludable para el adulto mayor. | $ 0 | $ 1.457.787.832 | $ 233.000.000 | $ 0 | $ 0 | $ 0 | $ 1.690.787.832 |
| 1.16.2.48 | Atención a adultos mayores en estado de vulnerabilidad en los Centros de Bienestar de Anciano. | $ 0 | $ 500.000.000 | $ 90.000.000 | $ 0 | $ 0 | $ 0 | $ 590.000.000 |
| 1.16.3.49 | Centro de desarrollo integral - VIDA del adulto mayor. | $ 0 | $ 30.000.000 | $ 410.327.224 | $ 0 | $ 0 | $ 0 | $ 440.327.224 |
| 1.16.4.50 | Comedores comunitarios para la población adulta mayor. | $ 0 | $ 75.212.168 | $ 0 | $ 0 | $ 0 | $ 0 | $ 75.212.168 |
| 1.16.5.51 | Cabildo del Adulto Mayor. | $ 0 | $ 10.000.000 | $ 0 | $ 0 | $ 0 | $ 0 | $ 10.000.000 |
| | **TOTAL PROGRAMA 16** | **$ 0** | **$ 2.073.000.000** | **$ 733.327.224** | **$ 0** | **$ 0** | **$ 0** | **$ 2.806.327.224** |

| CODIGO | PROYECTO | Fuentes (millones $ de 2017) | | | | | | |
|---|---|---|---|---|---|---|---|---|
| | | $ 2.017 | | | | | | |
| | | SGP | RP | Cofinanciación | SGR | Crédito | Otros | Total 2017 |
| 1.17.1.52 | Entrega de subsidios económicos Colombia Mayor. | $ 0 | $ 49.400.000 | $ 3.769.920.000 | $ 0 | $ 0 | $ 0 | $ 3.819.320.000 |
| | **TOTAL PROGRAMA 17** | **$ 0** | **$ 49.400.000** | **$ 3.769.920.000** | **$ 0** | **$ 0** | **$ 0** | **$ 3.819.320.000** |

| CODIGO | PROYECTO | Fuentes (millones $ de 2017) | | | | | | |
|---|---|---|---|---|---|---|---|---|
| | | $ 2.017 | | | | | | |
| | | SGP | RP | Cofinanciación | SGR | Crédito | Otros | Total 2017 |
| 1.18.1.53 | Plan Decenal de Envejecimiento y Vejez del municipio de Bello. | $ 0 | $ 20.000.000 | $ 0 | $ 0 | $ 0 | $ 0 | $ 20.000.000 |
| | **TOTAL PROGRAMA 18** | **$ 0** | **$ 20.000.000** | **$ 0** | **$ 0** | **$ 0** | **$ 0** | **$ 20.000.000** |

| CODIGO | PROYECTO | Fuentes (millones $ de 2017) | | | | | | |
|---|---|---|---|---|---|---|---|---|
| | | $ 2.017 | | | | | | |
| | | SGP | RP | Cofinanciación | SGR | Crédito | Otros | Total 2017 |
| 1.19.1.54 | Centro Integral de Oportunidades Diversas. | $ 43.000.000 | $ 46.800.000 | $ 800.000.000 | $ 0 | $ 0 | $ 0 | $ 889.800.000 |
| 1.19.2.55 | Construyendo Juntos el Progreso. | $ 55.200.000 | $ 0 | $ 0 | $ 0 | $ 0 | $ 0 | $ 55.200.000 |
| 1.19.3.56 | De la Mano Nos Cuidamos, Rehabilitación Basada en la Comunidad (RBC). | $ 53.000.000 | $ 0 | $ 0 | $ 0 | $ 0 | $ 0 | $ 53.000.000 |
| | **TOTAL PROGRAMA 19** | **$ 151.200.000** | **$ 46.800.000** | **$ 800.000.000** | **$ 0** | **$ 0** | **$ 0** | **$ 998.000.000** |

| CODIGO | PROYECTO | Fuentes (millones $ de 2017) | | | | | | |
|---|---|---|---|---|---|---|---|---|
| | | $ 2.017 | | | | | | |
| | | SGP | RP | Cofinanciación | SGR | Crédito | Otros | Total 2017 |
| 1.20.1.57 | Fortalecimiento institucional y organizativo de la población afrobellanita. | $ 0 | $ 20.000.000 | $ 50.000.000 | $ 0 | $ 0 | $ 0 | $ 70.000.000 |
| 1.20.2.58 | Revisión, ajuste e implementación de la política pública y del plan de acciones afirmativas de la población afrobellanita . | $ 0 | $ 0 | $ 70.000.000 | $ 0 | $ 0 | $ 0 | $ 20.000.000 |
| | **TOTAL PROGRAMA 20** | **$ 0** | **$ 20.000.000** | **$ 120.000.000** | **$ 0** | **$ 0** | **$ 0** | **$ 90.000.000** |

| CODIGO | PROYECTO | Fuentes (millones $ de 2017) | | | | | | |
|---|---|---|---|---|---|---|---|---|
| | | $ 2.017 | | | | | | |
| | | SGP | RP | Cofinanciación | SGR | Crédito | Otros | Total 2017 |
| 1.21.1.59 | Red Unidos alcanzando logros. | $ 0 | $ 40.000.000 | $ 0 | $ 0 | $ 0 | $ 0 | $ 40.000.000 |
| | **TOTAL PROGRAMA 21** | **$ 0** | **$ 40.000.000** | **$ 0** | **$ 0** | **$ 0** | **$ 0** | **$ 40.000.000** |

| CODIGO | PROYECTO | Fuentes (millones $ de 2017) | | | | | | |
|---|---|---|---|---|---|---|---|---|
| | | $ 2.017 | | | | | | |
| | | SGP | RP | Cofinanciación | SGR | Crédito | Otros | Total 2017 |
| 1.22.1.60 | Familias en Acción. | $ 0 | $ 82.199.000 | $ 19.809.000.000 | $ 0 | $ 0 | $ 0 | $ 19.891.199.000 |
| | **TOTAL PROGRAMA 22** | **$ 0** | **$ 82.199.000** | **$ 19.809.000.000** | **$ 0** | **$ 0** | **$ 0** | **$ 19.891.199.000** |

| CODIGO | PROYECTO | Fuentes (millones $ de 2017) | | | | | | |
|---|---|---|---|---|---|---|---|---|
| | | $ 2.017 | | | | | | |
| | | SGP | RP | Cofinanciación | SGR | Crédito | Otros | Total 2017 |
| 1.23.1.61 | Bello ciudad de progreso en pro de habitantes de y en la calle. | $ 0 | $ 0 | $ 0 | $ 0 | $ 0 | $ 0 | $ 0 |
| | **TOTAL PROGRAMA 23** | **$ 0** | **$ 0** | **$ 0** | **$ 0** | **$ 0** | **$ 0** | **$ 0** |

| CODIGO | PROYECTO | Fuentes (millones $ de 2017) | | | | | | |
|---|---|---|---|---|---|---|---|---|
| | | $ 2.017 | | | | | | |
| | | SGP | RP | Cofinanciación | SGR | Crédito | Otros | Total 2017 |
| 1.24.1.62 | Inclusión social para la población LGTBI. | $ 0 | $ 21.000.000 | $ 0 | $ 0 | $ 0 | $ 0 | $ 21.000.000 |
| | **TOTAL PROGRAMA 24** | **$ 0** | **$ 21.000.000** | **$ 0** | **$ 0** | **$ 0** | **$ 0** | **$ 21.000.000** |

| CODIGO | PROYECTO | Fuentes (millones $ de 2017) | | | | | | |
|---|---|---|---|---|---|---|---|---|
| | | $ 2.017 | | | | | | |
| | | SGP | RP | Cofinanciación | SGR | Crédito | Otros | Total 2017 |
| 1.25.1.63 | Plan Municipal de Atención a Víctimas 2016-2019. | $ 462.000.000 | $ 292.762.243 | $ 0 | $ 0 | $ 0 | $ 0 | $ 754.762.243 |
| | **TOTAL PROGRAMA 25** | **$ 462.000.000** | **$ 292.762.243** | **$ 0** | **$ 0** | **$ 0** | **$ 0** | **$ 754.762.243** |

| CODIGO | PROYECTO | Fuentes (millones $ de 2017) | | | | | | |
|---|---|---|---|---|---|---|---|---|
| | | $ 2.017 | | | | | | |
| | | SGP | RP | Cofinanciación | SGR | Crédito | Otros | Total 2017 |
| 1.26.1.64 | Procesos contravencionales y otras actuaciones sancionatorias y de protección administrativas. | $ 252.000.000 | $ 10.000.000 | $ 0 | $ 0 | $ 0 | $ 0 | $ 262.000.000 |
| 1.26.2.65 | Atención interinstitucional a los delitos sexuales. | $ 0 | $ 220.000.000 | $ 0 | $ 0 | $ 0 | $ 0 | $ 220.000.000 |
| 1.26.3.66 | Política Nacional de Reintegración Social y Económica accionada en el municipio de Bello. | $ 0 | $ 36.908.019 | $ 0 | $ 0 | $ 0 | $ 0 | $ 36.908.019 |
| | **TOTAL PROGRAMA 26** | **$ 252.000.000** | **$ 266.908.019** | **$ 0** | **$ 0** | **$ 0** | **$ 0** | **$ 518.908.019** |

| CODIGO | PROYECTO | Fuentes (millones $ de 2017) | | | | | | |
|---|---|---|---|---|---|---|---|---|
| | | $ 2.017 | | | | | | |
| | | SGP | RP | Cofinanciación | SGR | Crédito | Otros | Total 2017 |
| 1.27.1.67 | Vigilancia y control de la calidad del agua | $ 39.900.000 | $ 0 | $ 0 | $ 0 | $ 0 | $ 0 | $ 39.900.000 |
| 1.27.2.68 | Inspección, vigilancia y control de factores de riesgo ambientales del consumo, vectores y zoonosis. | $ 239.384.513 | $ 0 | $ 0 | $ 0 | $ 0 | $ 0 | $ 239.384.513 |
| | **TOTAL PROGRAMA 27** | **$ 279.284.513** | **$ 0** | **$ 0** | **$ 0** | **$ 0** | **$ 0** | **$ 279.284.513** |

| CODIGO | PROYECTO | Fuentes (millones $ de 2017) | | | | | | |
|---|---|---|---|---|---|---|---|---|
| | | $ 2.017 | | | | | | |
| | | SGP | RP | Cofinanciación | SGR | Crédito | Otros | Total 2017 |
| 1.28.1.69 | Modos, condiciones y estilos de vida saludable. | $ 143.199.000 | $ 0 | $ 0 | $ 0 | $ 0 | $ 0 | $ 143.199.000 |
| 1.28.2.70 | Condiciones crónicas prevalentes. | $ 143.200.313 | $ 0 | $ 0 | $ 0 | $ 0 | $ 0 | $ 143.200.313 |
| | **TOTAL PROGRAMA 28** | **$ 286.399.313** | **$ 0** | **$ 0** | **$ 0** | **$ 0** | **$ 0** | **$ 286.399.313** |

| CODIGO | PROYECTO | Fuentes (millones $ de 2017) | | | | | | |
|---|---|---|---|---|---|---|---|---|
| | | $ 2.017 | | | | | | |
| | | SGP | RP | Cofinanciación | SGR | Crédito | Otros | Total 2017 |
| 1.29.1.71 | Promoción de la Salud Mental y la convivencia. | $ 99.750.000 | $ 0 | $ 0 | $ 0 | $ 0 | $ 0 | $ 99.750.000 |
| 1.29.2.72 | Prevención y atención integral a problemas y trastornos mentales y a diferentes formas de violencia. | $ 71.595.038 | $ 0 | $ 0 | $ 0 | $ 0 | $ 0 | $ 71.595.038 |
| | **TOTAL PROGRAMA 29** | **$ 171.345.038** | **$ 0** | **$ 0** | **$ 0** | **$ 0** | **$ 0** | **$ 171.345.038** |

| CODIGO | PROYECTO | Fuentes (millones $ de 2017) | | | | | | |
|---|---|---|---|---|---|---|---|---|
| | | $ 2.017 | | | | | | |
| | | SGP | RP | Cofinanciación | SGR | Crédito | Otros | Total 2017 |
| 1.30.1.73 | Complementación alimentaria con enfoque de promoción de la salud. | $ 91.801.763 | $ 0 | $ 0 | $ 0 | $ 0 | $ 0 | $ 91.801.763 |
| 1.30.2.74 | Promoción de entornos saludables y seguridad alimentaria en las familias , instituciones educativas y grupos comunitarios principalmente de la zona rural. | $ 69.300.000 | $ 0 | $ 0 | $ 0 | $ 0 | $ 0 | $ 69.300.000 |
| 1.30.3.75 | Vigilancia en salud pública del estado nutricional. | $ 119.700.000 | $ 0 | $ 0 | $ 0 | $ 0 | $ 0 | **$ 119.700.000** |
| 1.30.4.76 | Educación y comunicación nutricional. | $ 103.950.000 | $ 0 | $ 0 | $ 0 | $ 0 | $ 0 | $ 103.950.000 |
| | **TOTAL PROGRAMA 30** | **$ 384.751.763** | **$ 0** | **$ 0** | **$ 0** | **$ 0** | **$ 0** | **$ 384.751.763** |

| CODIGO | PROYECTO | Fuentes (millones $ de 2017) | | | | | | |
|---|---|---|---|---|---|---|---|---|
| | | $ 2.017 | | | | | | |
| | | SGP | RP | Cofinanciación | SGR | Crédito | Otros | Total 2017 |
| 1.31.1.77 | Promoción de los derechos sexuales y reproductivos y equidad de género. | $ 126.000.000 | $ 0 | $ 0 | $ 0 | $ 0 | $ 0 | $ 126.000.000 |
| 1.31.2.78 | Prevención y atención integral en Salud Sexual y Reproductiva (SSR), desde un enfoque de derechos. | $ 61.095.038 | $ 0 | $ 0 | $ 0 | $ 0 | $ 0 | $ 61.095.038 |
| 1.31.3.79 | Maternidad segura. | $ 68.250.000 | $ 0 | $ 0 | $ 0 | $ 0 | $ 0 | $ 68.250.000 |
| | **TOTAL PROGRAMA 31** | **$ 255.345.038** | **$ 0** | **$ 0** | **$ 0** | **$ 0** | **$ 0** | **$ 255.345.038** |

| CODIGO | PROYECTO | Fuentes (millones $ de 2017) | | | | | | |
|---|---|---|---|---|---|---|---|---|
| | | $ 2.017 | | | | | | |
| | | SGP | RP | Cofinanciación | SGR | Crédito | Otros | Total 2017 |
| 1.32.1.80 | Prevención y control de Infecciones asociadas a la Atención en Salud. | $ 5.250.000 | $ 0 | $ 0 | $ 0 | $ 0 | $ 0 | **$ 5.250.000** |
| 1.32.2.81 | Salud Infantil. | $ 52.500.000 | $ 0 | $ 0 | $ 0 | $ 0 | $ 0 | **$ 52.500.000** |
| 1.32.3.82 | Intervención de la tuberculosis y lepra. | $ 97.975.763 | $ 0 | $ 0 | $ 0 | $ 0 | $ 0 | **$ 97.975.763** |
| 1.32.4.83 | Vacunación para el progreso. | $ 31.500.000 | $ 0 | $ 0 | $ 0 | $ 0 | $ 0 | **$ 31.500.000** |
| 1.32.5.84 | Prevención de zoonosis. | $ 31.500.000 | $ 0 | $ 0 | $ 0 | $ 0 | $ 0 | **$ 31.500.000** |
| 1.32.6.85 | Control de enfermedades trasmitidas por vectores. | $ 0 | $ 0 | $ 0 | $ 0 | $ 0 | $ 0 | **$ 0** |
| | **TOTAL PROGRAMA 32** | **$ 218.725.763** | **$ 0** | **$ 0** | **$ 0** | **$ 0** | **$ 0** | **$ 218.725.763** |

| CODIGO | PROYECTO | Fuentes (millones $ de 2017) | | | | | | |
|---|---|---|---|---|---|---|---|---|
| | | $ 2.017 | | | | | | |
| | | SGP | RP | Cofinanciación | SGR | Crédito | Otros | Total 2017 |
| 1.33.1.86 | Gestión integral de riesgos en emergencias y desastres. | $ 0 | $ 0 | $ 0 | $ 0 | $ 0 | $ 0 | **$ 0** |
| 1.33.2.87 | Respuesta en salud ante situaciones de urgencia, emergencias en salud pública y desastres. | $ 0 | $ 0 | $ 0 | $ 0 | $ 0 | $ 0 | **$ 0** |
| | **TOTAL PROGRAMA 33** | **$ 0** | **$ 0** | **$ 0** | **$ 0** | **$ 0** | **$ 0** | **$ 0** |

| CODIGO | PROYECTO | Fuentes (millones $ de 2017) | | | | | | |
|---|---|---|---|---|---|---|---|---|
| | | $ 2.017 | | | | | | |
| | | SGP | RP | Cofinanciación | SGR | Crédito | Otros | Total 2017 |
| 1.34.1.88 | Seguridad y salud en el trabajo. | $ 97.650.000 | $ 0 | $ 0 | $ 0 | $ 0 | $ 0 | **$ 97.650.000** |
| | **TOTAL PROGRAMA 34** | **$ 97.650.000** | **$ 0** | **$ 0** | **$ 0** | **$ 0** | **$ 0** | **$ 97.650.000** |

| CODIGO | PROYECTO | Fuentes (millones $ de 2017) | | | | | | |
|---|---|---|---|---|---|---|---|---|
| | | $ 2.017 | | | | | | |
| | | SGP | RP | Cofinanciación | SGR | Crédito | Otros | Total 2017 |
| 1.35.1.89 | Acciones en salud diferenciales para el progreso. | $ 91.402.500 | $ 0 | $ 0 | $ 0 | $ 0 | $ 0 | **$ 91.402.500** |
| 1.35.2.90 | Familias Saludables. | $ 420.502.589 | $ 0 | $ 0 | $ 0 | $ 0 | $ 0 | **$ 420.502.589** |
| | **TOTAL PROGRAMA 35** | **$ 511.905.089** | **$ 0** | **$ 0** | **$ 0** | **$ 0** | **$ 0** | **$ 511.905.089** |

| CODIGO | PROYECTO | Fuentes (millones $ de 2017) | | | | | | |
|---|---|---|---|---|---|---|---|---|
| | | $ 2.017 | | | | | | |
| | | SGP | RP | Cofinanciación | SGR | Crédito | Otros | Total 2017 |
| 1.36.1.91 | Aseguramiento en salud. | $ 28.253.560.603 | $ 1.629.040.043 | $ 0 | $ 1.000.000.000 | $ 0 | $ 49.793.305.386 | **$ 80.675.906.032** |
| 1.36.2.92 | Provisión adecuada de servicios de salud. | $ 36.750.000 | $ 0 | $ 0 | $ 0 | $ 0 | $ 0 | **$ 36.750.000** |
| 1.36.3.93 | Fortalecimiento de la vigilancia epidemiológica y sanitaria. | $ 63.000.000 | $ 0 | $ 0 | $ 0 | $ 0 | $ 0 | **$ 63.000.000** |
| 1.36.4.94 | Gestión de la salud pública. | $ 281.752.013 | $ 0 | $ 0 | $ 0 | $ 0 | $ 0 | **$ 281.752.013** |
| 1.36.5.95 | Fortalecimiento de la participación social en salud. | $ 110.250.000 | $ 0 | $ 0 | $ 0 | $ 0 | $ 0 | **$ 110.250.000** |
| | **TOTAL PROGRAMA 36** | **$ 28.745.312.615** | **$ 1.629.040.043** | **$ 0** | **$ 1.000.000.000** | **$ 0** | **$ 49.793.305.386** | **$ 81.167.658.044** |

| CODIGO | PROYECTO | Fuentes (millones $ de 2017) | | | | | | |
|---|---|---|---|---|---|---|---|---|
| | | $ 2.017 | | | | | | |
| | | SGP | RP | Cofinanciación | SGR | Crédito | Otros | Total 2017 |
| 1.37.1.96 | Actividad física con estilos de vida saludable. | $ 175.207.851 | $ 323.913.447 | $ 1.542.232.848 | $ 0 | $ 0 | $ 0 | **$ 2.041.354.146** |
| 1.37.2.97 | Deporte y recreación comunitaria. | $ 700.000.000 | $ 200.000.000 | $ 350.000.000 | $ 0 | $ 0 | $ 0 | **$ 1.250.000.000** |
| | **TOTAL PROGRAMA 37** | **$ 875.207.851** | **$ 523.913.447** | **$ 1.892.232.848** | **$ 0** | **$ 0** | **$ 0** | **$ 3.291.354.146** |

| CODIGO | PROYECTO | Fuentes (millones $ de 2017) | | | | | | |
|---|---|---|---|---|---|---|---|---|
| | | $ 2.017 | | | | | | |
| | | SGP | RP | Cofinanciación | SGR | Crédito | Otros | Total 2017 |
| 1.38.1.98 | Juegos del sector educativo. | $ 200.000.000 | $ 0 | $ 500.000.000 | $ 0 | $ 0 | $ 0 | $ 700.000.000 |
| 1.38.2.99 | Proceso de altos logros deportivos. | $ 340.000.000 | $ 73.586.187 | $ 1.211.413.813 | $ 0 | $ 0 | $ 0 | $ 1.625.000.000 |
| 1.38.3.100 | Acompañamiento a deportistas, clubes deportivos, corporaciones y asociaciones del deporte | $ 0 | $ 0 | $ 0 | $ 0 | $ 0 | $ 0 | $ 0 |
| | **TOTAL PROGRAMA 38** | **$ 540.000.000** | **$ 73.586.187** | **$ 1.711.413.813** | **$ 0** | **$ 0** | **$ 0** | **$ 2.325.000.000** |

| CODIGO | PROYECTO | Fuentes (millones $ de 2017) | | | | | | |
|---|---|---|---|---|---|---|---|---|
| | | $ 2.017 | | | | | | |
| | | SGP | RP | Cofinanciación | SGR | Crédito | Otros | Total 2017 |
| 1.39.1.101 | Atención especializada con profesionales para los altos logros deportivos, recreativos y de educación física. | $ 110.000.000 | $ 50.000.000 | $ 40.000.000 | $ 0 | $ 0 | $ 0 | **$ 200.000.000** |
| | **TOTAL PROGRAMA 39** | **$ 110.000.000** | **$ 50.000.000** | **$ 40.000.000** | **$ 0** | **$ 0** | **$ 0** | **$ 200.000.000** |

| CODIGO | PROYECTO | Fuentes (millones $ de 2017) | | | | | | |
|---|---|---|---|---|---|---|---|---|
| | | $ 2.017 | | | | | | |
| | | SGP | RP | Cofinanciación | SGR | Crédito | Otros | Total 2017 |
| 1.40.1.102 | Operación logística de escenarios y parques deportivos y recreativos. | $ 200.000.000 | $ 0 | $ 425.000.000 | $ 0 | $ 0 | $ 0 | $ 625.000.000 |
| 1.40.2.103 | Mantenimiento de escenarios deportivos y recreativos | $ 0 | $ 108.150.000 | $ 516.850.000 | $ 0 | $ 0 | $ 0 | $ 625.000.000 |
| 1.40.3.104 | Gestión para el diseño y construcción de escenarios, parques y gimnasios al aire libre. | $ 0 | $ 0 | $ 1.612.500.000 | $ 0 | $ 0 | $ 0 | $ 1.612.500.000 |
| | **TOTAL PROGRAMA 40** | **$ 200.000.000** | **$ 108.150.000** | **$ 2.554.350.000** | **$ 0** | **$ 0** | **$ 0** | **$ 2.862.500.000** |

| CODIGO | PROYECTO | Fuentes (millones $ de 2017) | | | | | | |
|---|---|---|---|---|---|---|---|---|
| | | $ 2.017 | | | | | | |
| | | SGP | RP | Cofinanciación | SGR | Crédito | Otros | Total 2017 |
| 2.41.1.105 | Implementación del Plan Integral de Seguridad y Convivencia Ciudana (PISCC) para Bello. | $ 0 | $ 2.746.019.136 | $ 600.000.000 | $ 0 | $ 0 | $ 0 | $ 3.346.019.136 |
| | **TOTAL PROGRAMA 41** | **$ 0** | **$ 2.746.019.136** | **$ 600.000.000** | **$ 0** | **$ 0** | **$ 0** | **$ 3.346.019.136** |

| CODIGO | PROYECTO | Fuentes (millones $ de 2017) | | | | | | |
|---|---|---|---|---|---|---|---|---|
| | | $ 2.017 | | | | | | |
| | | SGP | RP | Cofinanciación | SGR | Crédito | Otros | Total 2017 |
| 2.42.1.106 | Estrategia de convivencia y protección de los derechos humanos para la construcción de territorio en paz. | $ 0 | $ 125.000.000 | $ 0 | $ 0 | $ 0 | $ 0 | $ 125.000.000 |
| 2.42.2.107 | Impulso a los Comités de Convivencia Estudiantil de Mediación Escolar (CEMES) Acuerdo 012 DE 2009. | $ 0 | $ 50.000.000 | $ 0 | $ 0 | $ 0 | $ 0 | $ 50.000.000 |
| 2.42.3.108 | Observatorio de derechos humanos. | $ 0 | $ 0 | $ 0 | $ 0 | $ 0 | $ 0 | $ 0 |
| 2.42.4.109 | Estrategia de reintegración comunitaria. | $ 0 | $ 40.000.000 | $ 0 | $ 0 | $ 0 | $ 0 | $ 40.000.000 |
| 2.42.5.110 | Estrategia de prevención del reclutamiento. | $ 0 | $ 70.000.000 | $ 0 | $ 0 | $ 0 | $ 0 | $ 70.000.000 |
| | **TOTAL PROGRAMA 42** | **$ 0** | **$ 285.000.000** | **$ 0** | **$ 0** | **$ 0** | **$ 0** | **$ 285.000.000** |

| CODIGO | PROYECTO | Fuentes (millones $ de 2017) | | | | | | |
|---|---|---|---|---|---|---|---|---|
| | | $ 2.017 | | | | | | |
| | | SGP | RP | Cofinanciación | SGR | Crédito | Otros | Total 2017 |
| 2.43.1.111 | Fortalecimiento de la Casa de Justicia. | $ 0 | $ 406.000.000 | $ 400.000.000 | $ 0 | $ 0 | $ 0 | $ 806.000.000 |
| | **TOTAL PROGRAMA 43** | **$ 0** | **$ 406.000.000** | **$ 400.000.000** | **$ 0** | **$ 0** | **$ 0** | **$ 806.000.000** |

| CODIGO | PROYECTO | Fuentes (millones $ de 2017) | | | | | | |
|---|---|---|---|---|---|---|---|---|
| | | $ 2.017 | | | | | | |
| | | SGP | RP | Cofinanciación | SGR | Crédito | Otros | Total 2017 |
| 2.44.1.112 | Procesos contravencionales de Policía. | $ 0 | $ 1.139.000.000 | $ 0 | $ 0 | $ 0 | $ 0 | $ 1.139.000.000 |
| 2.44.2.113 | Fortalecimiento a la seguridad y convivencia. | $ 0 | $ 605.000.000 | $ 0 | $ 0 | $ 0 | $ 0 | $ 605.000.000 |
| 2.44.3.114 | Bello, juntos por la legalidad. | $ 0 | $ 207.000.000 | $ 0 | $ 0 | $ 0 | $ 0 | $ 207.000.000 |
| 2.44.4.115 | Gestión para la creación del Centro de Atención Penal Integral (CAPI). | $ 0 | $ 3.000.000 | $ 0 | $ 0 | $ 0 | $ 0 | $ 3.000.000 |
| | **TOTAL PROGRAMA 44** | **$ 0** | **$ 1.954.000.000** | **$ 0** | **$ 0** | **$ 0** | **$ 0** | **$ 1.954.000.000** |

| CODIGO | PROYECTO | Fuentes (millones $ de 2017) | | | | | | |
|---|---|---|---|---|---|---|---|---|
| | | $ 2.017 | | | | | | |
| | | SGP | RP | Cofinanciación | SGR | Crédito | Otros | Total 2017 |
| 2.45.1.116 | Atención a población sindicada. | $ 0 | $ 42.000.000 | $ 0 | $ 0 | $ 0 | $ 0 | $ 42.000.000 |
| 2.45.2.117 | Atención a menores infractores, ley penal. | $ 0 | $ 42.000.000 | $ 0 | $ 0 | $ 0 | $ 0 | $ 42.000.000 |
| | **TOTAL PROGRAMA 45** | **$ 0** | **$ 84.000.000** | **$ 0** | **$ 0** | **$ 0** | **$ 0** | **$ 84.000.000** |

| CODIGO | PROYECTO | Fuentes (millones $ de 2017) | | | | | | |
|---|---|---|---|---|---|---|---|---|
| | | $ 2.017 | | | | | | |
| | | SGP | RP | Cofinanciación | SGR | Crédito | Otros | Total 2017 |
| 2.46.1.118 | Fortalecimiento del Sistema de Control Interno (MECI). | $ 0 | $ 513.737.394 | $ 0 | $ 0 | $ 0 | $ 0 | $ 513.737.394 |
| 2.46.2.119 | Fortalecimiento del Sistema de Desarrollo Administrativo (SISTEDA) componente logística | $ 0 | $ 9.557.789.591 | $ 0 | $ 0 | $ 0 | $ 0 | $ 9.557.789.591 |
| 2.46.3.120 | Seguimiento Plan de Desarrollo. | $ 0 | $ 1.375.616.472 | $ 0 | $ 0 | $ 0 | $ 0 | $ 1.375.616.472 |
| 2.46.4.121 | Apoyo al Consejo Territorial de Planeación. | $ 0 | $ 40.000.000 | $ 0 | $ 0 | $ 0 | $ 0 | $ 40.000.000 |
| 2.46.5.122 | Fortalecimiento Banco de Programas y Proyectos. | $ 0 | $ 10.000.000 | $ 0 | $ 0 | $ 0 | $ 0 | $ 10.000.000 |
| 2.46.6.123 | Implementación Sistema General de Regalías (SGR). | $ 0 | $ 0 | $ 22.000.000 | $ 0 | $ 0 | $ 0 | $ 22.000.000 |
| 2.46.7.124 | Implementación de sistema único de información municipal. | $ 0 | $ 0 | $ 0 | $ 0 | $ 0 | $ 0 | $ 0 |
| 2.46.8.125 | Sistema de Gestión de la Calidad. | $ 0 | $ 52.500.000 | $ 0 | $ 0 | $ 0 | $ 0 | $ 52.500.000 |
| | **TOTAL PROGRAMA 46** | **$ 0** | **$ 11.549.643.458** | **$ 22.000.000** | **$ 0** | **$ 0** | **$ 0** | **$ 11.571.643.458** |

| CODIGO | PROYECTO | Fuentes (millones $ de 2017) | | | | | | |
|---|---|---|---|---|---|---|---|---|
| | | $ 2.017 | | | | | | |
| | | SGP | RP | Cofinanciación | SGR | Crédito | Otros | Total 2017 |
| 2.47.1.126 | Actualización, mantenimiento y reportes de información correspondientes a los estudios de Estratificación urbana y estracificación de fincas y viviendas dispersas conforme a lo definido al decreto 007 de 2010. | $ 0 | $ 50.000.000 | $ 14.000.000 | $ 0 | $ 0 | $ 0 | $ 64.000.000 |
| 2.47.2.127 | Identificación de potenciales beneficiarios de programas sociales. | $ 0 | $ 631.906.313 | $ 0 | $ 0 | $ 0 | $ 0 | $ 631.906.313 |
| | **TOTAL PROGRAMA 47** | **$ 0** | **$ 681.906.313** | **$ 14.000.000** | **$ 0** | **$ 0** | **$ 0** | **$ 695.906.313** |

| CODIGO | PROYECTO | Fuentes (millones $ de 2017) | | | | | | |
|---|---|---|---|---|---|---|---|---|
| | | $ 2.017 | | | | | | |
| | | SGP | RP | Cofinanciación | SGR | Crédito | Otros | Total 2017 |
| 2.48.1.128 | Seguimiento y control a las funciones de las curadurías. | $ 0 | $ 12.500.000 | $ 0 | $ 0 | $ 0 | $ 0 | $ 12.500.000 |
| 2.48.2.129 | Seguimiento y control periodico al proceso constructivo de las edicaciones debidamente licenciadas. | $ 0 | $ 10.000.000 | $ 0 | $ 0 | $ 0 | $ 0 | $ 10.000.000 |
| 2.48.3.130 | Fortalecimiento de la planoteca municipal. | $ 0 | $ 1.500.000 | $ 0 | $ 0 | $ 0 | $ 0 | $ 1.500.000 |
| 2.48.4.131 | Actualización del estudio de zonas de riesgo rurares y urbanas del municipio de Bello. | $ 0 | $ 25.000.000 | $ 0 | $ 0 | $ 0 | $ 0 | $ 25.000.000 |
| 2.48.5.132 | Gestión para la actualizacion de los estudios de detalle de las zonas sísmicas del municipio de Bello. | $ 0 | $ 0 | $ 0 | $ 0 | $ 0 | $ 0 | $ 0 |
| 2.48.6.133 | Cartografía actualizada y georeferenciada - Bello Territorio Virtual. | $ 0 | $ 1.000.000 | $ 0 | $ 0 | $ 0 | $ 0 | $ 1.000.000 |
| | **TOTAL PROGRAMA 48** | **$ 0** | **$ 50.000.000** | **$ 0** | **$ 0** | **$ 0** | **$ 0** | **$ 50.000.000** |

| CODIGO | PROYECTO | Fuentes (millones $ de 2017) | | | | | | |
|---|---|---|---|---|---|---|---|---|
| | | $ 2.017 | | | | | | |
| | | SGP | RP | Cofinanciación | SGR | Crédito | Otros | Total 2017 |
| 2.49.1.134 | Rendición de Cuentas | $ 0 | $ 10.000.000 | $ 0 | $ 0 | $ 0 | $ 0 | $ 10.000.000 |
| 2.49.2.135 | Plan Estratégico de Comunicaciones | $ 0 | $ 16.726.135 | $ 0 | $ 0 | $ 0 | $ 0 | $ 16.726.135 |
| 2.49.3.136 | Estrategia de comunicación para la movilización, información y divulgación | $ 0 | $ 170.089.202 | $ 0 | $ 0 | $ 0 | $ 0 | $ 170.089.202 |
| 2.49.4.137 | Guía de comunicación para las situaciones de crisis | $ 0 | $ 10.000.000 | $ 0 | $ 0 | $ 0 | $ 0 | $ 10.000.000 |
| 2.49.5.138 | Estrategia de relaciones públicas. | $ 0 | $ 10.000.000 | $ 0 | $ 0 | $ 0 | $ 0 | $ 10.000.000 |
| | **TOTAL PROGRAMA 49** | **$ 0** | **$ 12.498.365.108** | **$ 36.000.000** | **$ 0** | **$ 0** | **$ 0** | **$ 12.534.365.108** |

| CODIGO | PROYECTO | Fuentes (millones $ de 2017) | | | | | | |
|---|---|---|---|---|---|---|---|---|
| | | $ 2.017 | | | | | | |
| | | SGP | RP | Cofinanciación | SGR | Crédito | Otros | Total 2017 |
| 2.50.1.139 | Cumplimiento del Servicio de la Deuda Pública. | $ 0 | $ 0 | $ 77.616.000 | $ 0 | $ 0 | $ 0 | $ 77.616.000 |
| 2.50.2.140 | Fortalecimiento del cobro persuasivo. | $ 0 | $ 367.500.000 | $ 0 | $ 0 | $ 0 | $ 0 | $ 367.500.000 |
| 2.50.3.141 | Fortalecimiento del cobro coactivo. | $ 0 | $ 0 | $ 327.500.000 | $ 0 | $ 0 | $ 0 | $ 327.500.000 |
| | **TOTAL PROGRAMA 50** | **$ 0** | **$ 367.500.000** | **$ 405.116.000** | **$ 0** | **$ 0** | **$ 0** | **$ 772.616.000** |

| CODIGO | PROYECTO | Fuentes (millones $ de 2017) | | | | | | |
|---|---|---|---|---|---|---|---|---|
| | | $ 2.017 | | | | | | |
| | | SGP | RP | Cofinanciación | SGR | Crédito | Otros | Total 2017 |
| 2.51.1.142 | Implementación de manera sistemática y periódica el proceso de fiscalización tributaria con actualización de base de datos y archivo. | $ 0 | $ 412.000.000 | $ 0 | $ 0 | $ 0 | $ 0 | $ 412.000.000 |
| 2.51.2.143 | Promoción de cultura de pago y corresponsabilidad social. | $ 0 | $ 206.000.000 | $ 0 | $ 0 | $ 0 | $ 0 | $ 206.000.000 |
| 2.51.3.144 | Fortalecimiento de los ingresos, austeridad y racionalización del gasto. | $ 100.000.000 | $ 2.243.551.317 | $ 700.000.000 | $ 0 | $ 0 | $ 0 | $ 3.043.551.317 |
| 2.51.4.145 | Sostenibilidad contable y fortalecimiento de la gestión administrativa y financiera. | $ 0 | $ 625.896.530 | $ 0 | $ 0 | $ 0 | $ 0 | $ 625.896.530 |
| | **TOTAL PROGRAMA 51** | **$ 100.000.000** | **$ 3.487.447.847** | **$ 700.000.000** | **$ 0** | **$ 0** | **$ 0** | **$ 4.287.447.847** |

| CODIGO | PROYECTO | Fuentes (millones $ de 2017) | | | | | | |
|---|---|---|---|---|---|---|---|---|
| | | $ 2.017 | | | | | | |
| | | SGP | RP | Cofinanciación | SGR | Crédito | Otros | Total 2017 |
| 2.52.1.146 | Sistema de Desarrollo Administrativo (SISTEDA): componente Gestión del Talento Humano. | $ 0 | $ 1.350.182.306 | $ 0 | $ 0 | $ 0 | $ 0 | $ 975.182.306 |
| | **TOTAL PROGRAMA 52** | **$ 0** | **$ 1.350.182.306** | **$ 0** | **$ 0** | **$ 0** | **$ 0** | **$ 975.182.306** |

| CODIGO | PROYECTO | Fuentes (millones $ de 2017) | | | | | | |
|---|---|---|---|---|---|---|---|---|
| | | $ 2.017 | | | | | | |
| | | SGP | RP | Cofinanciación | SGR | Crédito | Otros | Total 2017 |
| 2.53.1.147 | Escuela de cultura política y formación ciudadana. | $ 100.000.000 | $ 739.106.412 | $ 0 | $ 0 | $ 0 | $ 0 | $ 839.106.412 |
| 2.53.2.148 | Dotación de espacio institucional de las organizaciones sociales. | $ 0 | $ 30.000.000 | $ 0 | $ 0 | $ 0 | $ 0 | $ 30.000.000 |
| 2.53.3.149 | Fortalecimiento administrativos a las organizaciones sociales | $ 0 | $ 120.000.000 | $ 0 | $ 0 | $ 0 | $ 0 | $ 120.000.000 |
| 2.53.4.150 | Juegos deportivos, recreativos y culturales ASOCOMUNALES "Para la Convivencia y la Paz". | $ 0 | $ 38.047.071 | $ 0 | $ 0 | $ 0 | $ 0 | $ 38.047.071 |
| | **TOTAL PROGRAMA 53** | **$ 100.000.000** | **$ 927.153.483** | **$ 0** | **$ 0** | **$ 0** | **$ 0** | **$ 1.027.153.483** |

| CODIGO | PROYECTO | Fuentes (millones $ de 2017) | | | | | | |
|---|---|---|---|---|---|---|---|---|
| | | $ 2.017 | | | | | | |
| | | SGP | RP | Cofinanciación | SGR | Crédito | Otros | Total 2017 |
| 3.54.1.151 | Formulación del Plan Ambiental Municipal (PAM). | $ 0 | $ 275.318.353 | $ 300.000.000 | $ 0 | $ 0 | $ 0 | $ 575.318.353 |
| 3.54.2.152 | Mejoramiento de la calidad del aire. | $ 0 | $ 50.000.000 | $ 150.000.000 | $ 0 | $ 0 | $ 0 | $ 200.000.000 |
| 3.54.3.153 | Conservación del recurso hídrico. | $ 0 | $ 125.000.000 | $ 250.000.000 | $ 0 | $ 0 | $ 0 | $ 375.000.000 |
| 3.54.4.154 | Protección y recuperación de los recursos naturales y de la biodiversidad. | $ 0 | $ 90.000.000 | $ 670.000.000 | $ 0 | $ 0 | $ 0 | $ 760.000.000 |
| 3.54.5.155 | Gestión para el manejo y atención integral de la fauna doméstica. "Que Bello es cuidar tu mascota". | $ 0 | $ 425.572.980 | $ 535.883.486 | $ 0 | $ 0 | $ 0 | $ 961.456.466 |
| 3.54.6.156 | Implementación del Plan de Gestión Integral de Residuos Sólidos (PGIRS). | $ 0 | $ 120.000.000 | $ 950.000.000 | $ 0 | $ 0 | $ 0 | $ 1.070.000.000 |
| 3.54.7.157 | Protección del recurso suelo. | $ 0 | $ 20.000.000 | $ 0 | $ 0 | $ 0 | $ 0 | $ 20.000.000 |
| | **TOTAL PROGRAMA 54** | **$ 0** | **$ 1.105.891.333** | **$ 2.855.883.486** | **$ 0** | **$ 0** | **$ 0** | **$ 3.961.774.819** |

| CODIGO | PROYECTO | Fuentes (millones $ de 2017) | | | | | | |
|---|---|---|---|---|---|---|---|---|
| | | $ 2.017 | | | | | | |
| | | SGP | RP | Cofinanciación | SGR | Crédito | Otros | Total 2017 |
| 3.55.1.158 | Formulación e implementación del Plan de Educación Ambiental Municipal | $ 0 | $ 100.000.000 | $ 0 | $ 0 | $ 0 | $ 0 | $ 100.000.000 |
| 3.55.2.159 | Sensibilización Ambiental. | $ 0 | $ 361.000.000 | $ 0 | $ 0 | $ 0 | $ 0 | $ 361.000.000 |
| | **TOTAL PROGRAMA 55** | **$ 0** | **$ 461.000.000** | **$ 0** | **$ 0** | **$ 0** | **$ 0** | **$ 461.000.000** |

| CODIGO | PROYECTO | Fuentes (millones $ de 2017) | | | | | | |
|---|---|---|---|---|---|---|---|---|
| | | $ 2.017 | | | | | | |
| | | SGP | RP | Cofinanciación | SGR | Crédito | Otros | Total 2017 |
| 3.56.1.160 | Formulación e implementación del Programa Agropecuario Municipal. | $ 159.000.000 | $ 143.831.509 | $ 0 | $ 0 | $ 0 | $ 0 | $ 302.831.509 |
| 3.56.2.161 | Formulación e implementación del Plan Estratégico de Desarrollo Rural - PEDR - | $ 30.000.000 | $ 143.831.509 | $ 0 | $ 0 | $ 0 | $ 0 | $ 173.831.509 |
| | **TOTAL PROGRAMA 56** | **$ 189.000.000** | **$ 287.663.018** | **$ 0** | **$ 0** | **$ 0** | **$ 0** | **$ 476.663.018** |

| CODIGO | PROYECTO | Fuentes (millones $ de 2017) | | | | | | |
|---|---|---|---|---|---|---|---|---|
| | | $ 2.017 | | | | | | |
| | | SGP | RP | Cofinanciación | SGR | Crédito | Otros | Total 2017 |
| 3.57.1.162 | Conocimiento del riesgo. | $ 0 | $ 333.771.491 | $ 0 | $ 0 | $ 0 | $ 0 | $ 333.771.491 |
| 3.57.2.163 | Reducción del Riesgo. | $ 0 | $ 550.000.000 | $ 0 | $ 0 | $ 0 | $ 0 | $ 550.000.000 |
| 3.57.3.164 | Manejo de Desastres. | $ 0 | $ 1.461.963.615 | $ 0 | $ 0 | $ 0 | $ 0 | $ 1.461.963.615 |
| | **TOTAL PROGRAMA 57** | **$ 0** | **$ 2.345.735.106** | **$ 0** | **$ 0** | **$ 0** | **$ 0** | **$ 2.345.735.106** |

| CODIGO | PROYECTO | Fuentes (millones $ de 2017) | | | | | | |
|---|---|---|---|---|---|---|---|---|
| | | $ 2.017 | | | | | | |
| | | SGP | RP | Cofinanciación | SGR | Crédito | Otros | Total 2017 |
| 3.58.1.165 | Semaforización, señalización y amoblamiento vial. | $ 0 | $ 540.000.000 | $ 0 | $ 0 | $ 0 | $ 0 | **$ 540.000.000** |
| 3.58.2.166 | Gestión para el diseño y construcción de la ciclorutas y andenes. | $ 0 | $ 0 | $ 50.000.000 | $ 0 | $ 0 | $ 0 | **$ 50.000.000** |
| 3.58.3.167 | Mantenimiento de la malla vial. | $ 0 | $ 72.765.000 | $ 3.000.000.000 | $ 0 | $ 0 | $ 0 | **$ 3.072.765.000** |
| 3.58.4.168 | Cultura de la movilidad - Vivo seguro. | $ 0 | $ 844.000.000 | $ 0 | $ 0 | $ 0 | $ 0 | **$ 844.000.000** |
| 3.58.5.169 | Vigilancia y Control de la movilidad. | $ 0 | $ 5.730.104.342 | $ 5.125.000.000 | $ 0 | $ 0 | $ 0 | **$ 10.855.104.342** |
| | **TOTAL PROGRAMA 58** | **$ 0** | **$ 7.186.869.342** | **$ 8.175.000.000** | **$ 0** | **$ 0** | **$ 0** | **$ 15.361.869.342** |

| CODIGO | PROYECTO | Fuentes (millones $ de 2017) | | | | | | |
|---|---|---|---|---|---|---|---|---|
| | | $ 2.017 | | | | | | |
| | | SGP | RP | Cofinanciación | SGR | Crédito | Otros | Total 2017 |
| 3.59.1.170 | Adopción del Plan que contiene los lineamientos de movilidad para el munipio de Bello. | **$ 0** | **$ 0** | **$ 0** | **$ 0** | **$ 0** | **$ 0** | **$ 0** |
| 3.59.2.171 | Adopción del Plan que contiene los lineamientos de espacio público para el munipio de Bello. | **$ 0** | **$ 0** | **$ 0** | **$ 0** | **$ 0** | **$ 0** | **$ 0** |
| | **TOTAL PROGRAMA 59** | **$ 0** | **$ 0** | **$ 0** | **$ 0** | **$ 0** | **$ 0** | **$ 0** |

| CODIGO | PROYECTO | Fuentes (millones $ de 2017) | | | | | | |
|---|---|---|---|---|---|---|---|---|
| | | $ 2.017 | | | | | | |
| | | SGP | RP | Cofinanciación | SGR | Crédito | Otros | Total 2017 |
| 3.60.1.172 | Gestión para el diseño y construcción de Intercambio Vial. | $ 0 | $ 0 | $ 0 | $ 0 | $ 0 | $ 0 | $ 0 |
| 3.60.2.173 | Gestión para el diseño y construcción tramos de vía para dar continuidad y conectividad a corredores del tejido vial urbano, metropolitano y sistemas estratégicos de movilidad. | $ 0 | $ 0 | $ 0 | $ 0 | $ 0 | $ 0 | $ 0 |
| 3.60.3.174 | Diseño, construcción y mantenimiento de puentes vehiculares y/o peatonales | $ 0 | $ 0 | $ 240.000.000 | $ 0 | $ 0 | $ 0 | $ 240.000.000 |
| 3.60.4.175 | Gestión de recursos para dar continuidad al macroproyecto de renovación urbana del corredor de la Quebrada la García y un corredor vial de transporte masivo. | $ 0 | $ 0 | $ 0 | $ 0 | $ 0 | $ 0 | $ 0 |
| 3.60.5.176 | Gestión de recursos para la construcción segunda etapa del Mega Colegio París. | $ 0 | $ 0 | $ 0 | $ 0 | $ 0 | $ 0 | $ 0 |
| 3.60.6.177 | Gestión de recursos para la construcción Colegios 10. | $ 0 | $ 0 | $ 0 | $ 0 | $ 0 | $ 0 | $ 0 |
| 3.60.8.178 | Gestión de iniciativas para la Construccion sede Administrativa Municipal y proyectos de renovación urbana | $ 0 | $ 0 | $ 0 | $ 0 | $ 0 | $ 0 | $ 0 |
| 3.60.9.179 | Gestion de proyectos para parques temáticos de ciudad | $ 0 | $ 0 | $ 0 | $ 0 | $ 0 | $ 0 | $ 0 |
| 3.60.10.180 | Recuperación del espacio público en la zona centro y el sector de la Plaza de Mercado. | $ 0 | $ 0 | $ 0 | $ 0 | $ 0 | $ 0 | $ 0 |
| 3.60.11.181 | Generación y mantenimiento de espacios públicos | $ 0 | $ 1.713.920.000 | $ 0 | $ 0 | $ 0 | $ 0 | $ 1.713.920.000 |
| 3.60.12.182 | Gestión de recursos para el desarrollo de proyectos en las áreas protegidas Piamonte y el Cerro Quitasol. | $ 0 | $ 0 | $ 0 | $ 0 | $ 0 | $ 0 | $ 0 |
| | **TOTAL PROGRAMA 60** | **$ 0** | **$ 1.713.920.000** | **$ 240.000.000** | **$ 0** | **$ 0** | **$ 0** | **$ 1.953.920.000** |

| CODIGO | PROYECTO | Fuentes (millones $ de 2017) | | | | | | |
|---|---|---|---|---|---|---|---|---|
| | | $ 2.017 | | | | | | |
| | | SGP | RP | Cofinanciación | SGR | Crédito | Otros | Total 2017 |
| 3.61.1.183 | Implementación del programa de Habilitación Vivienda (HV). | $ 0 | $ 0 | $ 200.000.000 | $ 0 | $ 0 | $ 0 | $ 200.000.000 |
| 3.61.2.184 | Gestión para la Implementacion de Pilas públicas comunitarias | $ 0 | $ 0 | $ 50.000.000 | $ 0 | $ 0 | $ 0 | $ 50.000.000 |
| 3.61.3.185 | Diseño, Construcción y mantenimiento de sistemas de acueductos veredales. | $ 900.000.000 | $ 0 | $ 250.000.000 | $ 0 | $ 0 | $ 0 | $ 1.150.000.000 |
| | **TOTAL PROGRAMA 61** | **$ 900.000.000** | **$ 0** | **$ 500.000.000** | **$ 0** | **$ 0** | **$ 0** | **$ 1.400.000.000** |

| CODIGO | PROYECTO | Fuentes (millones $ de 2017) | | | | | | |
|---|---|---|---|---|---|---|---|---|
| | | $ 2.017 | | | | | | |
| | | SGP | RP | Cofinanciación | SGR | Crédito | Otros | Total 2017 |
| 3.62.1.186 | Diseño y construcción de red sanitaria. | $ 0 | $ 0 | $ 200.000.000 | $ 0 | $ 0 | $ 0 | $ 200.000.000 |
| 3.62.2.187 | Diseño y construcción de sistemas de tratamiento de aguas residuales. | $ 500.000.000 | $ 0 | $ 0 | $ 0 | $ 0 | $ 0 | $ 500.000.000 |
| | **TOTAL PROGRAMA 62** | **$ 500.000.000** | **$ 0** | **$ 200.000.000** | **$ 0** | **$ 0** | **$ 0** | **$ 700.000.000** |

| CODIGO | PROYECTO | Fuentes (millones $ de 2017) | | | | | | |
|---|---|---|---|---|---|---|---|---|
| | | $ 2.017 | | | | | | |
| | | SGP | RP | Cofinanciación | SGR | Crédito | Otros | Total 2017 |
| 3.63.1.188 | Gestión para la ampliación de la cobertura en la prestación del servicio de aseo. | $ 0 | $ 25.000.000 | $ 0 | $ 0 | $ 0 | $ 0 | $ 25.000.000 |
| | **TOTAL PROGRAMA 63** | **$ 0** | **$ 25.000.000** | **$ 0** | **$ 0** | **$ 0** | **$ 0** | **$ 25.000.000** |

| CODIGO | PROYECTO | Fuentes (millones $ de 2017) | | | | | | |
|---|---|---|---|---|---|---|---|---|
| | | $ 2.017 | | | | | | |
| | | SGP | RP | Cofinanciación | SGR | Crédito | Otros | Total 2017 |
| 3.64.1.189 | Mantenimiento de zonas verdes e intervenciones del componente arbóreo en áreas públicas. | $ 0 | $ 1.002.288.439 | $ 0 | $ 0 | $ 0 | $ 0 | $ 300.000.000 |
| | **TOTAL PROGRAMA 64** | **$ 0** | **$ 1.002.288.439** | **$ 0** | **$ 0** | **$ 0** | **$ 0** | **$ 300.000.000** |

| CODIGO | PROYECTO | Fuentes (millones $ de 2017) | | | | | | |
|---|---|---|---|---|---|---|---|---|
| | | $ 2.017 | | | | | | |
| | | SGP | RP | Cofinanciación | SGR | Crédito | Otros | Total 2017 |
| 3.65.1.190 | Mejoramiento del proceso de tratamiento de agua en los acueductos. | $ 0 | $ 10.000.000 | $ 0 | $ 0 | $ 0 | $ 0 | **$ 10.000.000** |
| | **TOTAL PROGRAMA 65** | **$ 0** | **$ 10.000.000** | **$ 0** | **$ 0** | **$ 0** | **$ 0** | **$ 10.000.000** |

| CODIGO | PROYECTO | Fuentes (millones $ de 2017) | | | | | | |
|---|---|---|---|---|---|---|---|---|
| | | $ 2.017 | | | | | | |
| | | SGP | RP | Cofinanciación | SGR | Crédito | Otros | Total 2017 |
| 3.66.1.191 | Estudio de factibilidad para la creación de la empresa prestadora de servicios públicos de agua potable y saneamiento básico en la zona rural. | $ 0 | $ 0 | $ 0 | $ 0 | $ 0 | $ 0 | $ 0 |
| 3.66.2.192 | Fortalecimiento de las juntas administradoras de los acueductos veredales. | $ 50.000.000 | $ 0 | $ 0 | $ 0 | $ 0 | $ 0 | $ 50.000.000 |
| 3.66.3.193 | Caracterización de las microcuencas a que abastecen el agua a los acueductos. | $ 145.000.000 | $ 0 | $ 0 | $ 0 | $ 0 | $ 0 | $ 145.000.000 |
| 3.66.4.194 | Gestión para la legalización de predios y servidumbres de acueductos veredales. | $ 0 | $ 300.000.000 | $ 0 | $ 0 | $ 0 | $ 0 | $ 300.000.000 |
| 3.66.5.195 | Gestión para el Reporte al Sistema Único de Información (SUI) de la Superntendencia de Servicios Públicos Domiciliarios (SSPD). | $ 0 | $ 40.000.000 | $ 0 | $ 0 | $ 0 | $ 0 | $ 40.000.000 |
| | **TOTAL PROGRAMA 66** | **$ 195.000.000** | **$ 340.000.000** | **$ 0** | **$ 0** | **$ 0** | **$ 0** | **$ 535.000.000** |

| CODIGO | PROYECTO | Fuentes (millones $ de 2017) | | | | | | |
|---|---|---|---|---|---|---|---|---|
| | | $ 2.017 | | | | | | |
| | | SGP | RP | Cofinanciación | SGR | Crédito | Otros | Total 2017 |
| 3.67.1.196 | Instalación y mantenimiento de alumbrado público. | $ 0 | $ 10.128.569.627 | $ 0 | $ 0 | $ 0 | $ 0 | $ 10.128.569.627 |
| 3.67.2.197 | Diseño, montaje y desmonte de alumbrado navideño. | $ 0 | $ 94.500.000 | $ 605.500.000 | $ 0 | $ 0 | $ 0 | $ 700.000.000 |
| | **TOTAL PROGRAMA 67** | **$ 0** | **$ 10.223.069.627** | **$ 605.500.000** | **$ 0** | **$ 0** | **$ 0** | **$ 10.828.569.627** |

| CODIGO | PROYECTO | Fuentes (millones $ de 2017) | | | | | | |
|---|---|---|---|---|---|---|---|---|
| | | $ 2.017 | | | | | | |
| | | SGP | RP | Cofinanciación | SGR | Crédito | Otros | Total 2017 |
| 3.68.1.198 | Promoción para la construcción de vivienda nueva. | $ 0 | $ 363.810.475 | $ 9.481.387.450 | $ 0 | $ 0 | $ 0 | $ 9.530.481.085 |
| 3.68.2.199 | Subsidios de arrendamiento de vivienda por fenómenos de riesgo. | $ 0 | $ 150.000.000 | $ 0 | $ 0 | $ 0 | $ 0 | $ 150.000.000 |
| 3.68.3.200 | Mejoramiento y entorno de vivienda. | $ 0 | $ 185.283.160 | $ 0 | $ 0 | $ 0 | $ 0 | $ 185.283.160 |
| 3.68.4.201 | Gestión para la legalización y titulación de predios. | $ 0 | $ 20.000.000 | $ 30.000.000 | $ 0 | $ 0 | $ 0 | $ 50.000.000 |
| | **TOTAL PROGRAMA 68** | **$ 0** | **$ 719.093.635** | **$ 9.511.387.450** | **$ 0** | **$ 0** | **$ 0** | **$ 9.915.764.245** |

| CODIGO | PROYECTO | Fuentes (millones $ de 2017) | | | | | | |
|---|---|---|---|---|---|---|---|---|
| | | $ 2.017 | | | | | | |
| | | SGP | RP | Cofinanciación | SGR | Crédito | Otros | Total 2017 |
| 3.69.1.202 | Promoción , orientación y gestión turística municipal. | $ 0 | $ 220.038.702 | $ 550.000.000 | $ 2.000.000.000 | $ 0 | $ 0 | $ 2.770.038.702 |
| | **TOTAL PROGRAMA 69** | **$ 0** | **$ 220.038.702** | **$ 550.000.000** | **$ 2.000.000.000** | **$ 0** | **$ 0** | **$ 2.770.038.702** |

| CODIGO | PROYECTO | Fuentes (millones $ de 2017) | | | | | | |
|---|---|---|---|---|---|---|---|---|
| | | $ 2.017 | | | | | | |
| | | SGP | RP | Cofinanciación | SGR | Crédito | Otros | Total 2017 |
| 3.70.1.203 | Diseño de una ruta de empleabilidad en el municipio de Bello con impacto regional. | $ 0 | $ 220.038.702 | $ 600.000.000 | $ 0 | $ 0 | $ 0 | $ 820.038.702 |
| | **TOTAL PROGRAMA 70** | **$ 0** | **$ 220.038.702** | **$ 600.000.000** | **$ 0** | **$ 0** | **$ 0** | **$ 820.038.702** |

| CODIGO | PROYECTO | Fuentes (millones $ de 2017) | | | | | | |
|---|---|---|---|---|---|---|---|---|
| | | $ 2.017 | | | | | | |
| | | SGP | RP | Cofinanciación | SGR | Crédito | Otros | Total 2017 |
| 3.71.1.204 | Diseño e implementacion de la ruta de emprendimiento y empresarismo. | $ 1.000.000.000 | $ 220.038.702 | $ 450.000.000 | $ 0 | $ 0 | $ 0 | $ 1.670.038.702 |
| | **TOTAL PROGRAMA 71** | **$ 1.000.000.000** | **$ 220.038.702** | **$ 450.000.000** | **$ 0** | **$ 0** | **$ 0** | **$ 1.670.038.702** |

| CODIGO | PROYECTO | Fuentes (millones $ de 2017) | | | | | | |
|---|---|---|---|---|---|---|---|---|
| | | $ 2.017 | | | | | | |
| | | SGP | RP | Cofinanciación | SGR | Crédito | Otros | Total 2017 |
| 3.72.1.205 | Elaboración del Plan Estratégico de Tecnología e Información (PETI) implementadas. | $ 0 | $ 146.692.468 | $ 2.000.000.000 | $ 0 | $ 0 | $ 0 | $ 2.146.692.468 |
| 3.72.2.206 | Cumplimiento de la estrategia de Gobierno en Línea. | $ 0 | $ 73.346.234 | $ 1.800.000.000 | $ 0 | $ 0 | $ 0 | $ 1.873.346.234 |
| | **TOTAL PROGRAMA 72** | **$ 0** | **$ 220.038.702** | **$ 3.800.000.000** | **$ 0** | **$ 0** | **$ 0** | **$ 4.020.038.702** |

| | | $ 2.017 | | | | | | |
|---|---|---|---|---|---|---|---|---|
| | | SGP | RP | Cofinanciación | SGR | Crédito | Otros | Total 2017 |
| | | **$ 160.358.358.391** | **$ 71.981.249.999** | **$ 67.728.580.821** | **$ 5.000.000.000** | **$ 0** | **$ 49.793.305.386** | **$ 354.861.494.596** |

| | GRAN TOTAL | Fuentes (millones $ de 2017) | | | | | | |
|---|---|---|---|---|---|---|---|---|
| | | $ 2.017 | | | | | | |
| | | SGP | RP | Cofinanciación | SGR | Crédito | Otros | Total 2017 |
| | **1. PILAR DE SOLIDARIDAD** | $ 157.374.358.391 | $ 9.293.347.038 | $ 38.063.693.885 | $ 3.000.000.000 | $ 0 | $ 49.793.305.386 | $ 257.474.704.700 |
| | **2. PILAR DE SEGURIDAD** | $ 200.000.000 | $ 36.387.217.650 | $ 2.177.116.000 | $ 0 | $ 0 | $ 0 | $ 38.389.333.650 |
| | **3. PILAR DE SOSTENIBILIDAD** | $ 2.784.000.000 | $ 26.300.685.310 | $ 27.487.770.936 | $ 2.000.000.000 | $ 0 | $ 0 | $ 57.555.450.967 |
| | | **$ 160.358.358.391** | **$ 71.981.249.999** | **$ 67.728.580.821** | **$ 5.000.000.000** | **$ 0** | **$ 49.793.305.386** | **$ 353.419.489.317** |

| CODIGO | PROYECTO | Fuentes (millones $ de 2018) | | | | | | |
|---|---|---|---|---|---|---|---|---|
| | | $ 2.018 | | | | | | |
| | | SGP | RP | Cofinanciación | SGR | Crédito | Otros | Total 2018 |
| 1.1.1.1 | Sostenimiento de la cobertura educativa oficial. | $ 115.174.042.940 | $ 0 | $ 0 | $ 0 | $ 0 | $ 0 | $ 115.174.042.940 |
| 1.1.2.2 | Gestión al PAM (Plan de Apoyo al Mejoramiento de la Calidad) en articulación con Inspección y Vigilancia. | $ 134.881.479 | $ 0 | $ 0 | $ 0 | $ 0 | $ 0 | $ 134.881.479 |
| 1.1.3.3 | Gestión al PAM (Plan de Apoyo al Mejoramiento de la Calidad) en articulación con Inspección y Vigilancia. | $ 134.881.479 | $ 0 | $ 0 | $ 0 | $ 0 | $ 0 | $ 134.881.479 |
| 1.1.4.4 | Impulsar los ejes transversales en la educación preescolar, básica y media. | $ 525.000.000 | $ 0 | $ 0 | $ 0 | $ 0 | $ 0 | $ 525.000.000 |
| 1.1.5.5 | Acompañamiento en los procesos de mejoramiento de ambientes escolares, Proyecto Educativo Institucional (PEI), competencias lectoras y comunicativas (convivencia escolar). | $ 247.963.231 | $ 0 | $ 0 | $ 0 | $ 0 | $ 0 | $ 247.963.231 |
| 1.1.6.6 | Desarrollo institucional de la Secretaría de Educación. | $ 400.000.000 | $ 1.789.775.063 | $ 0 | $ 0 | $ 0 | $ 0 | $ 2.189.775.063 |
| 1.1.7.7 | Educación básica primaria con calidad. | $ 0 | $ 0 | $ 0 | $ 0 | $ 0 | $ 0 | $ 0 |
| 1.1.8.8 | Educación Inicial con Calidad | $ 0 | $ 0 | $ 0 | $ 0 | $ 0 | $ 0 | $ 0 |
| | **TOTAL PROGRAMA 1** | **$ 118.648.613.781** | **$ 1.789.775.063** | **$ 0** | **$ 0** | **$ 0** | **$ 0** | **$ 120.438.388.844** |

| CODIGO | PROYECTO | Fuentes (millones $ de 2018) | | | | | | |
|---|---|---|---|---|---|---|---|---|
| | | $ 2.018 | | | | | | |
| | | SGP | RP | Cofinanciación | SGR | Crédito | Otros | Total 2018 |
| 1.2.1.9 | Excelencia docente para la calidad educativa. | $ 0 | $ 0 | $ 0 | $ 0 | $ 0 | $ 0 | $ 0 |
| 1.2.2.10 | Fortalecimiento del Plan de Atención Integral al Maestro (PAIM). | $ 500.000.000 | $ 0 | $ 0 | $ 0 | $ 0 | $ 0 | $ 500.000.000 |
| 1.2.3.11 | Casa del Maestro ATENEA. | $ 0 | $ 0 | $ 0 | $ 0 | $ 0 | $ 0 | $ 0 |
| | **TOTAL PROGRAMA 2** | **$ 500.000.000** | **$ 0** | **$ 0** | **$ 0** | **$ 0** | **$ 0** | **$ 500.000.000** |

| CODIGO | PROYECTO | Fuentes (millones $ de 2018) | | | | | | |
|---|---|---|---|---|---|---|---|---|
| | | $ 2.018 | | | | | | |
| | | SGP | RP | Cofinanciación | SGR | Crédito | Otros | Total 2018 |
| 1.3.1.12 | Infraestructura Educativa. | $ 1.500.000.000 | $ 0 | $ 0 | $ 0 | $ 0 | $ 0 | $ 1.500.000.000 |
| | **TOTAL PROGRAMA 3** | **$ 1.500.000.000** | **$ 0** | **$ 0** | **$ 0** | **$ 0** | **$ 0** | **$ 1.500.000.000** |

| CODIGO | PROYECTO | Fuentes (millones $ de 2018) | | | | | | |
|---|---|---|---|---|---|---|---|---|
| | | $ 2.018 | | | | | | |
| | | SGP | RP | Cofinanciación | SGR | Crédito | Otros | Total 2018 |
| 1.4.1.13 | Fortalecimiento de la Educación Superior. | $ 0 | $ 0 | $ 0 | $ 0 | $ 0 | $ 0 | $ 0 |
| 1.4.2.14 | Fortalecimiento de la Educación Media Técnica. | $ 0 | $ 0 | $ 0 | $ 0 | $ 0 | $ 0 | $ 0 |
| | **TOTAL PROGRAMA 4** | **$ 0** | **$ 0** | **$ 0** | **$ 0** | **$ 0** | **$ 0** | **$ 0** |

| CODIGO | PROYECTO | Fuentes (millones $ de 2018) | | | | | | |
|---|---|---|---|---|---|---|---|---|
| | | $ 2.018 | | | | | | |
| | | SGP | RP | Cofinanciación | SGR | Crédito | Otros | Total 2018 |
| 1.5.1.15 | Bello Bilingüe. | $ 0 | $ 0 | $ 0 | $ 0 | $ 0 | $ 0 | $ 0 |
| 1.5.2.16 | Mentes creadoras y creativas. | $ 0 | $ 0 | $ 0 | $ 0 | $ 0 | $ 0 | $ 0 |
| 1.5.4.17 | Utilización de las Tecnologías de la Información y la Comunicación (TIC) en las instituciones educativas oficiales. | $ 705.814.513 | $ 0 | $ 0 | $ 0 | $ 0 | $ 0 | $ 705.814.513 |
| | **TOTAL PROGRAMA 5** | **$ 705.814.513** | **$ 0** | **$ 0** | **$ 0** | **$ 0** | **$ 0** | **$ 705.814.513** |

| CODIGO | PROYECTO | Fuentes (millones $ de 2018) | | | | | | |
|---|---|---|---|---|---|---|---|---|
| | | $ 2.018 | | | | | | |
| | | SGP | RP | Cofinanciación | SGR | Crédito | Otros | Total 2018 |
| 1.6.1.18 | Implementación de modelos educativos flexibles. | $ 862.751.638 | $ 0 | $ 0 | $ 0 | $ 0 | $ 0 | $ 862.751.638 |
| 1.6.2.19 | Atención Incluyente para población vulnerable con necesidades educativas especiales (discapacidad, víctimas de conflicto, desplazados, menores en riesgo social, reinsertados y desvinculados). | $ 373.634.539 | $ 0 | $ 0 | $ 0 | $ 0 | $ 0 | $ 373.634.539 |
| 1.6.3.20 | Alimentación escolar y educación en habitos nutrionales. | $ 4.456.184.074 | $ 732.452.917 | $ 0 | $ 2.000.000.000 | $ 0 | $ 0 | $ 7.188.636.991 |
| 1.6.4.21 | Atención para la población en edad escolar con discapacidad cognitiva significativa. | $ 0 | $ 0 | $ 0 | $ 0 | $ 0 | $ 0 | $ 0 |
| | **TOTAL PROGRAMA 6** | **$ 5.692.570.252** | **$ 732.452.917** | **$ 0** | **$ 2.000.000.000** | **$ 0** | **$ 0** | **$ 8.425.023.169** |

| CODIGO | PROYECTO | Fuentes (millones $ de 2018) | | | | | | |
|---|---|---|---|---|---|---|---|---|
| | | $ 2.018 | | | | | | |
| | | SGP | RP | Cofinanciación | SGR | Crédito | Otros | Total 2018 |
| 1.7.1.22 | Sistema Municipal de Cultura. | $ 377.389.027 | $ 722.447.984 | $ 0 | $ 0 | $ 0 | $ 0 | $ 1.099.837.011 |
| | **TOTAL PROGRAMA 7** | **$ 377.389.027** | **$ 722.447.984** | **$ 0** | **$ 0** | **$ 0** | **$ 0** | **$ 1.099.837.011** |

| CODIGO | PROYECTO | Fuentes (millones $ de 2018) | | | | | | |
|---|---|---|---|---|---|---|---|---|
| | | $ 2.018 | | | | | | |
| | | SGP | RP | Cofinanciación | SGR | Crédito | Otros | Total 2018 |
| 1.8.1.23 | Reconocimiento del patrimonio, identidad, memoria, tradiciones, bienes materiales y naturales del territorio. | $ 55.000.000 | $ 57.295.100 | $ 0 | $ 0 | $ 0 | $ 0 | $ 112.295.100 |
| 1.8.2.24 | Difusión del arte y la cultura bellanita. | $ 30.000.000 | $ 15.000.000 | $ 0 | $ 0 | $ 0 | $ 0 | $ 45.000.000 |
| | **TOTAL PROGRAMA 8** | **$ 55.000.000** | **$ 57.295.100** | **$ 0** | **$ 0** | **$ 0** | **$ 0** | **$ 157.295.100** |

| CODIGO | PROYECTO | Fuentes (millones $ de 2018) | | | | | | |
|---|---|---|---|---|---|---|---|---|
| | | $ 2.018 | | | | | | |
| | | SGP | RP | Cofinanciación | SGR | Crédito | Otros | Total 2018 |
| 1.9.1.25 | Plan Municipal de Lectura, Escritura y Oralidades. | $ 105.000.000 | $ 60.000.000 | $ 0 | $ 0 | $ 0 | $ 0 | $ 165.000.000 |
| 1.9.2.26 | Red Municipal de Bibliotecas | $ 20.000.000 | $ 15.000.000 | $ 0 | $ 0 | $ 0 | $ 0 | $ 35.000.000 |
| 1.9.3.27 | Arte y cultura para todos. | $ 670.000.000 | $ 50.725.247 | $ 0 | $ 0 | $ 0 | $ 0 | $ 720.725.247 |
| 1.9.4.28 | Arte y escuela para la convivencia y la paz. | $ 0 | $ 55.000.000 | $ 0 | $ 0 | $ 0 | $ 0 | $ 55.000.000 |
| 1.9.5.29 | Apoyo y fortalecimiento a la Escuela de Música del municipio. | $ 0 | $ 50.000.000 | $ 0 | $ 0 | $ 0 | $ 0 | $ 50.000.000 |
| | **TOTAL PROGRAMA 9** | **$ 105.000.000** | **$ 60.000.000** | **$ 0** | **$ 0** | **$ 0** | **$ 0** | **$ 1.025.725.247** |

| CODIGO | PROYECTO | Fuentes (millones $ de 2018) | | | | | | |
|---|---|---|---|---|---|---|---|---|
| | | $ 2.018 | | | | | | |
| | | SGP | RP | Cofinanciación | SGR | Crédito | Otros | Total 2018 |
| 1.10.1.30 | EmprendArte para el progreso. | $ 0 | $ 45.000.000 | $ 0 | $ 0 | $ 0 | $ 0 | $ 45.000.000 |
| 1.10.2.31 | Marketing cultural " Bello Ciudad de Artistas". | $ 0 | $ 30.000.000 | $ 0 | $ 0 | $ 0 | $ 0 | $ 30.000.000 |
| 1.10.3.32 | Fomento a la creación, producción, circulación y consumo cultural y artístico. | $ 0 | $ 50.000.000 | $ 0 | $ 0 | $ 0 | $ 0 | $ 50.000.000 |
| | **TOTAL PROGRAMA 10** | **$ 0** | **$ 45.000.000** | **$ 0** | **$ 0** | **$ 0** | **$ 0** | **$ 125.000.000** |

| CODIGO | PROYECTO | Fuentes (millones $ de 2018) | | | | | | |
|---|---|---|---|---|---|---|---|---|
| | | $ 2.018 | | | | | | |
| | | SGP | RP | Cofinanciación | SGR | Crédito | Otros | Total 2018 |
| 1.11.1.33 | Gestión para la habilitación de un espacio para la Escuela de Música. | $ 13.852.153 | $ 250.000.000 | $ 0 | $ 0 | $ 0 | $ 0 | $ 263.852.153 |
| 1.11.2.34 | Habilitacion de espacios para la cultura, la recreacion y el arte "Bulevar de la Cultura" | $ 0 | $ 50.000.000 | $ 0 | $ 0 | $ 0 | $ 0 | $ 50.000.000 |
| 1.11.3.35 | Gestión para la creación de dos nuevos centros de desarrollo cultural en la ciudad. | $ 0 | $ 80.000.000 | $ 0 | $ 0 | $ 0 | $ 0 | $ 80.000.000 |
| | **TOTAL PROGRAMA 11** | **$ 13.852.153** | **$ 250.000.000** | **$ 0** | **$ 0** | **$ 0** | **$ 0** | **$ 393.852.153** |

| CODIGO | PROYECTO | Fuentes (millones $ de 2018) | | | | | | |
|---|---|---|---|---|---|---|---|---|
| | | $ 2.018 | | | | | | |
| | | SGP | RP | Cofinanciación | SGR | Crédito | Otros | Total 2018 |
| 1.12.1.36 | "Empezar bien". Fortalecimiento de la Estrategia de Cero a Siempre en las diferentes modalidades. | $ 0 | $ 52.500.000 | $ 2.991.135.000 | $ 0 | $ 0 | $ 0 | $ 3.043.635.000 |
| | **TOTAL PROGRAMA 12** | **$ 0** | **$ 52.500.000** | **$ 2.991.135.000** | **$ 0** | **$ 0** | **$ 0** | **$ 3.043.635.000** |

| CODIGO | PROYECTO | Fuentes (millones $ de 2018) | | | | | | |
|---|---|---|---|---|---|---|---|---|
| | | $ 2.018 | | | | | | |
| | | SGP | RP | Cofinanciación | SGR | Crédito | Otros | Total 2018 |
| 1.13.1.37 | Promocion del buen trato "Familias afectivas y constructoras de Paz". | $ 0 | $ 0 | $ 429.450.000 | $ 0 | $ 0 | $ 0 | $ 429.450.000 |
| 1.13.2.38 | Promoción y seguimiento de los derechos de los niños, niñas y adolescentes. | $ 105.000.000 | $ 21.840.000 | $ 180.000.000 | $ 0 | $ 0 | $ 0 | $ 306.840.000 |
| 1.13.3.39 | "MASPAZ más progreso". Estrategia de prevención y atención a la población en situación de consumo de sustancias psicoactivas. | $ 0 | $ 0 | $ 200.000.000 | $ 0 | $ 0 | $ 0 | $ 200.000.000 |
| | **TOTAL PROGRAMA 13** | **$ 0** | **$ 0** | **$ 429.450.000** | **$ 0** | **$ 0** | **$ 0** | **$ 936.290.000** |

| CODIGO | PROYECTO | Fuentes (millones $ de 2018) | | | | | | |
|---|---|---|---|---|---|---|---|---|
| | | $ 2.018 | | | | | | |
| | | SGP | RP | Cofinanciación | SGR | Crédito | Otros | Total 2018 |
| 1.14.1.40 | INNOVA Bello jóven. Iniciativas juveniles para la participaciópn social, política y ambiental. | $ 0 | $ 0 | $ 0 | $ 0 | $ 0 | $ 0 | $ 0 |
| 1.14.2.41 | Jóvenes para el progreso. | $ 0 | $ 11.025.000 | $ 250.000.000 | $ 0 | $ 0 | $ 0 | $ 261.025.000 |
| | **TOTAL PROGRAMA 14** | **$ 0** | **$ 0** | **$ 0** | **$ 0** | **$ 0** | **$ 0** | **$ 261.025.000** |

| CODIGO | PROYECTO | Fuentes (millones $ de 2018) | | | | | | |
|---|---|---|---|---|---|---|---|---|
| | | $ 2.018 | | | | | | |
| | | SGP | RP | Cofinanciación | SGR | Crédito | Otros | Total 2018 |
| 1.15.1.42 | Vida libre de violencias, tranformación cultural y construcción de paz. | $ 29.840.625 | $ 0 | $ 132.659.375 | $ 0 | $ 0 | $ 0 | $ 162.500.000 |
| 1.15.2.43 | Empoderamiento de las mujeres. Participación política, social y cultural. | $ 29.840.625 | $ 21.000.000 | $ 39.159.375 | $ 0 | $ 0 | $ 0 | $ 90.000.000 |
| 1.15.3.44 | Mujeres que progresan por la vida. | $ 290.840.625 | $ 0 | $ 460.159.375 | $ 0 | $ 0 | $ 0 | $ 751.000.000 |
| 1.15.4.45 | Fortalecimiento institucional y transversalización de género. | $ 29.840.625 | $ 0 | $ 95.159.375 | $ 0 | $ 0 | $ 0 | $ 125.000.000 |
| 1.15.5.46 | Formación laboral para la autonomía económica y acceso a activos. | $ 0 | $ 0 | $ 167.000.000 | $ 0 | $ 0 | $ 0 | $ 167.000.000 |
| | **TOTAL PROGRAMA 15** | **$ 29.840.625** | **$ 0** | **$ 132.659.375** | **$ 0** | **$ 0** | **$ 0** | **$ 1.128.500.000** |

| CODIGO | PROYECTO | Fuentes (millones $ de 2018) | | | | | | |
|---|---|---|---|---|---|---|---|---|
| | | $ 2.018 | | | | | | |
| | | SGP | RP | Cofinanciación | SGR | Crédito | Otros | Total 2018 |
| 1.16.1.47 | Estilos de vida saludable para el adulto mayor. | $ 0 | $ 1.440.000.000 | $ 420.343.585 | $ 0 | $ 0 | $ 0 | $ 1.860.343.585 |
| 1.16.2.48 | Atención a adultos mayores en estado de vulnerabilidad en los Centros de Bienestar de Anciano. | $ 0 | $ 500.000.000 | $ 90.000.000 | $ 0 | $ 0 | $ 0 | $ 590.000.000 |
| 1.16.3.49 | Centro de desarrollo integral - VIDA del adulto mayor. | $ 0 | $ 71.493.585 | $ 0 | $ 0 | $ 0 | $ 0 | $ 71.493.585 |
| 1.16.4.50 | Comedores comunitarios para la población adulta mayor. | $ 0 | $ 150.000.000 | $ 0 | $ 0 | $ 0 | $ 0 | $ 150.000.000 |
| 1.16.5.51 | Cabildo del Adulto Mayor. | $ 0 | $ 20.000.000 | $ 0 | $ 0 | $ 0 | $ 0 | $ 20.000.000 |
| | **TOTAL PROGRAMA 16** | **$ 0** | **$ 2.181.493.585** | **$ 510.343.585** | **$ 0** | **$ 0** | **$ 0** | **$ 2.691.837.170** |

| CODIGO | PROYECTO | Fuentes (millones $ de 2018) | | | | | | |
|---|---|---|---|---|---|---|---|---|
| | | $ 2.018 | | | | | | |
| | | SGP | RP | Cofinanciación | SGR | Crédito | Otros | Total 2018 |
| 1.17.1.52 | Entrega de subsidios económicos Colombia Mayor. | $ 0 | $ 0 | $ 0 | $ 0 | $ 0 | $ 0 | $ 0 |
| | **TOTAL PROGRAMA 17** | **$ 0** | **$ 0** | **$ 0** | **$ 0** | **$ 0** | **$ 0** | **$ 0** |

| CODIGO | PROYECTO | Fuentes (millones $ de 2018) | | | | | | |
|---|---|---|---|---|---|---|---|---|
| | | $ 2.018 | | | | | | |
| | | SGP | RP | Cofinanciación | SGR | Crédito | Otros | Total 2018 |
| 1.18.1.53 | Plan Decenal de Envejecimiento y Vejez del municipio de Bello. | $ 0 | $ 68.026.415 | $ 0 | $ 0 | $ 0 | $ 0 | $ 68.026.415 |
| | **TOTAL PROGRAMA 18** | **$ 0** | **$ 68.026.415** | **$ 0** | **$ 0** | **$ 0** | **$ 0** | **$ 68.026.415** |

| CODIGO | PROYECTO | Fuentes (millones $ de 2018) | | | | | | |
|---|---|---|---|---|---|---|---|---|
| | | $ 2.018 | | | | | | |
| | | SGP | RP | Cofinanciación | SGR | Crédito | Otros | Total 2018 |
| 1.19.1.54 | Centro Integral de Oportunidades Diversas. | $ 45.000.000 | $ 49.140.000 | $ 840.000.000 | $ 0 | $ 0 | $ 0 | $ 934.140.000 |
| 1.19.2.55 | Construyendo Juntos el Progreso. | $ 57.760.000 | $ 0 | $ 0 | $ 0 | $ 0 | $ 0 | $ 57.760.000 |
| 1.19.3.56 | De la Mano Nos Cuidamos, Rehabilitación Basada en la Comunidad (RBC). | $ 56.000.000 | $ 0 | $ 0 | $ 0 | $ 0 | $ 0 | $ 56.000.000 |
| | **TOTAL PROGRAMA 19** | **$ 45.000.000** | **$ 49.140.000** | **$ 840.000.000** | **$ 0** | **$ 0** | **$ 0** | **$ 1.047.900.000** |

| CODIGO | PROYECTO | Fuentes (millones $ de 2018) | | | | | | |
|---|---|---|---|---|---|---|---|---|
| | | $ 2.018 | | | | | | |
| | | SGP | RP | Cofinanciación | SGR | Crédito | Otros | Total 2018 |
| 1.20.1.57 | Fortalecimiento institucional y organizativo de la población afrobellanita. | $ 0 | $ 21.000.000 | $ 52.500.000 | $ 0 | $ 0 | $ 0 | $ 73.500.000 |
| 1.20.2.58 | Revisión, ajuste e implementación de la política pública y del plan de acciones afirmativas de la población afrobellanita . | $ 0 | $ 0 | $ 30.000.000 | $ 0 | $ 0 | $ 0 | $ 0 |
| | **TOTAL PROGRAMA 20** | **$ 0** | **$ 21.000.000** | **$ 52.500.000** | **$ 0** | **$ 0** | **$ 0** | **$ 73.500.000** |

| CODIGO | PROYECTO | Fuentes (millones $ de 2018) | | | | | | |
|---|---|---|---|---|---|---|---|---|
| | | $ 2.018 | | | | | | |
| | | SGP | RP | Cofinanciación | SGR | Crédito | Otros | Total 2018 |
| 1.21.1.59 | Red Unidos alcanzando logros. | $ 0 | $ 40.000.000 | $ 0 | $ 0 | $ 0 | $ 0 | $ 40.000.000 |
| | **TOTAL PROGRAMA 21** | **$ 0** | **$ 40.000.000** | **$ 0** | **$ 0** | **$ 0** | **$ 0** | **$ 40.000.000** |

| CODIGO | PROYECTO | Fuentes (millones $ de 2018) | | | | | | |
|---|---|---|---|---|---|---|---|---|
| | | $ 2.018 | | | | | | |
| | | SGP | RP | Cofinanciación | SGR | Crédito | Otros | Total 2018 |
| 1.22.1.60 | Familias en Acción. | $ 0 | $ 88.308.950 | $ 19.809.000.000 | $ 0 | $ 0 | $ 0 | $ 19.897.308.950 |
| | **TOTAL PROGRAMA 22** | **$ 0** | **$ 88.308.950** | **$ 19.809.000.000** | **$ 0** | **$ 0** | **$ 0** | **$ 19.897.308.950** |

| CODIGO | PROYECTO | Fuentes (millones $ de 2018) | | | | | | |
|---|---|---|---|---|---|---|---|---|
| | | $ 2.018 | | | | | | |
| | | SGP | RP | Cofinanciación | SGR | Crédito | Otros | Total 2018 |
| 1.23.1.61 | Bello ciudad de progreso en pro de habitantes de y en la calle. | $ 0 | $ 0 | $ 0 | $ 0 | $ 0 | $ 0 | $ 0 |
| | **TOTAL PROGRAMA 23** | **$ 0** | **$ 0** | **$ 0** | **$ 0** | **$ 0** | **$ 0** | **$ 0** |

| CODIGO | PROYECTO | Fuentes (millones $ de 2018) | | | | | | |
|---|---|---|---|---|---|---|---|---|
| | | $ 2.018 | | | | | | |
| | | SGP | RP | Cofinanciación | SGR | Crédito | Otros | Total 2018 |
| 1.24.1.62 | Inclusión social para la población LGTBI. | $ 0 | $ 22.050.000 | $ 0 | $ 0 | $ 0 | $ 0 | $ 22.050.000 |
| | **TOTAL PROGRAMA 24** | **$ 0** | **$ 22.050.000** | **$ 0** | **$ 0** | **$ 0** | **$ 0** | **$ 22.050.000** |

| CODIGO | PROYECTO | Fuentes (millones $ de 2018) | | | | | | |
|---|---|---|---|---|---|---|---|---|
| | | $ 2.018 | | | | | | |
| | | SGP | RP | Cofinanciación | SGR | Crédito | Otros | Total 2018 |
| 1.25.1.63 | Plan Municipal de Atención a Víctimas 2016-2019. | $ 485.100.000 | $ 307.400.355 | $ 0 | $ 0 | $ 0 | $ 0 | $ 792.500.355 |
| | **TOTAL PROGRAMA 25** | **$ 485.100.000** | **$ 307.400.355** | **$ 0** | **$ 0** | **$ 0** | **$ 0** | **$ 792.500.355** |

| CODIGO | PROYECTO | Fuentes (millones $ de 2018) | | | | | | |
|---|---|---|---|---|---|---|---|---|
| | | $ 2.018 | | | | | | |
| | | SGP | RP | Cofinanciación | SGR | Crédito | Otros | Total 2018 |
| 1.26.1.64 | Procesos contravencionales y otras actuaciones sancionatorias y de protección administrativas. | $ 264.600.000 | $ 10.000.000 | $ 0 | $ 0 | $ 0 | $ 0 | $ 274.600.000 |
| 1.26.2.65 | Atención interinstitucional a los delitos sexuales. | $ 0 | $ 225.000.000 | $ 0 | $ 0 | $ 0 | $ 0 | $ 225.000.000 |
| 1.26.3.66 | Política Nacional de Reintegración Social y Económica accionada en el municipio de Bello. | $ 0 | $ 47.253.420 | $ 0 | $ 0 | $ 0 | $ 0 | $ 47.253.420 |
| | **TOTAL PROGRAMA 26** | **$ 264.600.000** | **$ 10.000.000** | **$ 0** | **$ 0** | **$ 0** | **$ 0** | **$ 546.853.420** |

| CODIGO | PROYECTO | Fuentes (millones $ de 2018) | | | | | | |
|---|---|---|---|---|---|---|---|---|
| | | $ 2.018 | | | | | | |
| | | SGP | RP | Cofinanciación | SGR | Crédito | Otros | Total 2018 |
| 1.27.1.67 | Vigilancia y control de la calidad del agua | $ 41.895.000 | $ 0 | $ 0 | $ 0 | $ 0 | $ 0 | $ 41.895.000 |
| 1.27.2.68 | Inspección, vigilancia y control de factores de riesgo ambientales del consumo, vectores y zoonosis. | $ 251.353.738 | $ 0 | $ 0 | $ 0 | $ 0 | $ 0 | $ 251.353.738 |
| | **TOTAL PROGRAMA 27** | **$ 41.895.000** | **$ 0** | **$ 0** | **$ 0** | **$ 0** | **$ 0** | **$ 293.248.738** |

| CODIGO | PROYECTO | Fuentes (millones $ de 2018) | | | | | | |
|---|---|---|---|---|---|---|---|---|
| | | $ 2.018 | | | | | | |
| | | SGP | RP | Cofinanciación | SGR | Crédito | Otros | Total 2018 |
| 1.28.1.69 | Modos, condiciones y estilos de vida saludable. | $ 150.358.950 | $ 0 | $ 0 | $ 0 | $ 0 | $ 0 | $ 150.358.950 |
| 1.28.2.70 | Condiciones crónicas prevalentes. | $ 150.360.328 | $ 0 | $ 0 | $ 0 | $ 0 | $ 0 | $ 150.360.328 |
| | **TOTAL PROGRAMA 28** | **$ 150.358.950** | **$ 0** | **$ 0** | **$ 0** | **$ 0** | **$ 0** | **$ 300.719.278** |

| CODIGO | PROYECTO | Fuentes (millones $ de 2018) | | | | | | |
|---|---|---|---|---|---|---|---|---|
| | | $ 2.018 | | | | | | |
| | | SGP | RP | Cofinanciación | SGR | Crédito | Otros | Total 2018 |
| 1.29.1.71 | Promoción de la Salud Mental y la convivencia. | $ 104.737.500 | $ 0 | $ 0 | $ 0 | $ 0 | $ 0 | $ 104.737.500 |
| 1.29.2.72 | Prevención y atención integral a problemas y trastornos mentales y a diferentes formas de violencia. | $ 75.174.789 | $ 0 | $ 0 | $ 0 | $ 0 | $ 0 | $ 75.174.789 |
| | **TOTAL PROGRAMA 29** | **$ 104.737.500** | **$ 0** | **$ 0** | **$ 0** | **$ 0** | **$ 0** | **$ 179.912.289** |

| CODIGO | PROYECTO | Fuentes (millones $ de 2018) | | | | | | |
|---|---|---|---|---|---|---|---|---|
| | | $ 2.018 | | | | | | |
| | | SGP | RP | Cofinanciación | SGR | Crédito | Otros | Total 2018 |
| 1.30.1.73 | Complementación alimentaria con enfoque de promoción de la salud. | $ 96.391.851 | $ 0 | $ 0 | $ 0 | $ 0 | $ 0 | $ 96.391.851 |
| 1.30.2.74 | Promoción de entornos saludables y seguridad alimentaria en las familias , instituciones educativas y grupos comunitarios principalmente de la zona rural. | $ 72.765.000 | $ 0 | $ 0 | $ 0 | $ 0 | $ 0 | $ 72.765.000 |
| 1.30.3.75 | Vigilancia en salud pública del estado nutricional. | $ 125.685.000 | $ 0 | $ 0 | $ 0 | $ 0 | $ 0 | **$ 125.685.000** |
| 1.30.4.76 | Educación y comunicación nutricional. | $ 109.147.500 | $ 0 | $ 0 | $ 0 | $ 0 | $ 0 | $ 109.147.500 |
| | **TOTAL PROGRAMA 30** | **$ 96.391.851** | **$ 0** | **$ 0** | **$ 0** | **$ 0** | **$ 0** | **$ 403.989.351** |

| CODIGO | PROYECTO | Fuentes (millones $ de 2018) | | | | | | |
|---|---|---|---|---|---|---|---|---|
| | | $ 2.018 | | | | | | |
| | | SGP | RP | Cofinanciación | SGR | Crédito | Otros | Total 2018 |
| 1.31.1.77 | Promoción de los derechos sexuales y reproductivos y equidad de género. | $ 132.300.000 | $ 0 | $ 0 | $ 0 | $ 0 | $ 0 | $ 132.300.000 |
| 1.31.2.78 | Prevención y atención integral en Salud Sexual y Reproductiva (SSR), desde un enfoque de derechos. | $ 64.149.789 | $ 0 | $ 0 | $ 0 | $ 0 | $ 0 | $ 64.149.789 |
| 1.31.3.79 | Maternidad segura. | $ 71.662.500 | $ 0 | $ 0 | $ 0 | $ 0 | $ 0 | $ 71.662.500 |
| | **TOTAL PROGRAMA 31** | **$ 132.300.000** | **$ 0** | **$ 0** | **$ 0** | **$ 0** | **$ 0** | **$ 268.112.289** |

| CODIGO | PROYECTO | Fuentes (millones $ de 2018) | | | | | | |
|---|---|---|---|---|---|---|---|---|
| | | $ 2.018 | | | | | | |
| | | SGP | RP | Cofinanciación | SGR | Crédito | Otros | Total 2018 |
| 1.32.1.80 | Prevención y control de Infecciones asociadas a la Atención en Salud. | $ 5.512.500 | $ 0 | $ 0 | $ 0 | $ 0 | $ 0 | **$ 5.512.500** |
| 1.32.2.81 | Salud Infantil. | $ 55.125.000 | $ 0 | $ 0 | $ 0 | $ 0 | $ 0 | **$ 55.125.000** |
| 1.32.3.82 | Intervención de la tuberculosis y lepra. | $ 102.874.551 | $ 0 | $ 0 | $ 0 | $ 0 | $ 0 | **$ 102.874.551** |
| 1.32.4.83 | Vacunación para el progreso. | $ 33.075.000 | $ 0 | $ 0 | $ 0 | $ 0 | $ 0 | **$ 33.075.000** |
| 1.32.5.84 | Prevención de zoonosis. | $ 33.075.000 | $ 0 | $ 0 | $ 0 | $ 0 | $ 0 | **$ 33.075.000** |
| 1.32.6.85 | Control de enfermedades trasmitidas por vectores. | $ 0 | $ 0 | $ 0 | $ 0 | $ 0 | $ 0 | **$ 0** |
| | **TOTAL PROGRAMA 32** | **$ 5.512.500** | **$ 0** | **$ 0** | **$ 0** | **$ 0** | **$ 0** | **$ 229.662.051** |

| CODIGO | PROYECTO | Fuentes (millones $ de 2018) | | | | | | |
|---|---|---|---|---|---|---|---|---|
| | | $ 2.018 | | | | | | |
| | | SGP | RP | Cofinanciación | SGR | Crédito | Otros | Total 2018 |
| 1.33.1.86 | Gestión integral de riesgos en emergencias y desastres. | $ 0 | $ 0 | $ 0 | $ 0 | $ 0 | $ 0 | **$ 0** |
| 1.33.2.87 | Respuesta en salud ante situaciones de urgencia, emergencias en salud pública y desastres. | $ 0 | $ 0 | $ 0 | $ 0 | $ 0 | $ 0 | **$ 0** |
| | **TOTAL PROGRAMA 33** | **$ 0** | **$ 0** | **$ 0** | **$ 0** | **$ 0** | **$ 0** | **$ 0** |

| CODIGO | PROYECTO | Fuentes (millones $ de 2018) | | | | | | |
|---|---|---|---|---|---|---|---|---|
| | | $ 2.018 | | | | | | |
| | | SGP | RP | Cofinanciación | SGR | Crédito | Otros | Total 2018 |
| 1.34.1.88 | Seguridad y salud en el trabajo. | $ 102.532.500 | $ 0 | $ 0 | $ 0 | $ 0 | $ 0 | **$ 102.532.500** |
| | **TOTAL PROGRAMA 34** | **$ 102.532.500** | **$ 0** | **$ 0** | **$ 0** | **$ 0** | **$ 0** | **$ 102.532.500** |

| CODIGO | PROYECTO | Fuentes (millones $ de 2018) | | | | | | |
|---|---|---|---|---|---|---|---|---|
| | | $ 2.018 | | | | | | |
| | | SGP | RP | Cofinanciación | SGR | Crédito | Otros | Total 2018 |
| 1.35.1.89 | Acciones en salud diferenciales para el progreso. | $ 95.972.625 | $ 0 | $ 0 | $ 0 | $ 0 | $ 0 | **$ 95.972.625** |
| 1.35.2.90 | Familias Saludables. | $ 441.527.718 | $ 0 | $ 0 | $ 0 | $ 0 | $ 0 | **$ 441.527.718** |
| | **TOTAL PROGRAMA 35** | **$ 95.972.625** | **$ 0** | **$ 0** | **$ 0** | **$ 0** | **$ 0** | **$ 537.500.343** |

| CODIGO | PROYECTO | Fuentes (millones $ de 2018) | | | | | | |
|---|---|---|---|---|---|---|---|---|
| | | $ 2.018 | | | | | | |
| | | SGP | RP | Cofinanciación | SGR | Crédito | Otros | Total 2018 |
| 1.36.1.91 | Aseguramiento en salud. | $ 29.665.938.634 | $ 1.710.492.046 | $ 0 | $ 1.050.000.000 | $ 0 | $ 52.282.970.655 | **$ 84.709.401.334** |
| 1.36.2.92 | Provisión adecuada de servicios de salud. | $ 38.587.500 | $ 0 | $ 0 | $ 0 | $ 0 | $ 0 | **$ 38.587.500** |
| 1.36.3.93 | Fortalecimiento de la vigilancia epidemiológica y sanitaria. | $ 66.150.000 | $ 0 | $ 0 | $ 0 | $ 0 | $ 0 | **$ 66.150.000** |
| 1.36.4.94 | Gestión de la salud pública. | $ 295.839.613 | $ 0 | $ 0 | $ 0 | $ 0 | $ 0 | **$ 295.839.613** |
| 1.36.5.95 | Fortalecimiento de la participación social en salud. | $ 115.762.500 | $ 0 | $ 0 | $ 0 | $ 0 | $ 0 | **$ 115.762.500** |
| | **TOTAL PROGRAMA 36** | **$ 29.665.938.634** | **$ 1.710.492.046** | **$ 0** | **$ 1.050.000.000** | **$ 0** | **$ 52.282.970.655** | **$ 85.225.740.948** |

| CODIGO | PROYECTO | Fuentes (millones $ de 2018) | | | | | | |
|---|---|---|---|---|---|---|---|---|
| | | $ 2.018 | | | | | | |
| | | SGP | RP | Cofinanciación | SGR | Crédito | Otros | Total 2018 |
| 1.37.1.96 | Actividad física con estilos de vida saludable. | $ 244.216.165 | $ 380.648.644 | $ 1.420.842.666 | $ 0 | $ 0 | $ 0 | **$ 2.045.707.475** |
| 1.37.2.97 | Deporte y recreación comunitaria. | $ 700.000.000 | $ 167.672.507 | $ 350.000.000 | $ 0 | $ 0 | $ 0 | **$ 1.217.672.507** |
| | **TOTAL PROGRAMA 37** | **$ 244.216.165** | **$ 380.648.644** | **$ 1.420.842.666** | **$ 0** | **$ 0** | **$ 0** | **$ 3.263.379.982** |

| CODIGO | PROYECTO | Fuentes (millones $ de 2018) | | | | | | |
|---|---|---|---|---|---|---|---|---|
| | | $ 2.018 | | | | | | |
| | | SGP | RP | Cofinanciación | SGR | Crédito | Otros | Total 2018 |
| 1.38.1.98 | Juegos del sector educativo. | $ 200.000.000 | $ 0 | $ 500.000.000 | $ 0 | $ 0 | $ 0 | $ 700.000.000 |
| 1.38.2.99 | Proceso de altos logros deportivos. | $ 340.000.000 | $ 41.258.694 | $ 1.211.413.813 | $ 0 | $ 0 | $ 0 | $ 1.592.672.507 |
| 1.38.3.100 | Acompañamiento a deportistas, clubes deportivos, corporaciones y asociaciones del deporte | $ 0 | $ 0 | $ 0 | $ 0 | $ 0 | $ 0 | $ 0 |
| | **TOTAL PROGRAMA 38** | **$ 540.000.000** | **$ 41.258.694** | **$ 1.711.413.813** | **$ 0** | **$ 0** | **$ 0** | **$ 2.292.672.507** |

| CODIGO | PROYECTO | Fuentes (millones $ de 2018) | | | | | | |
|---|---|---|---|---|---|---|---|---|
| | | $ 2.018 | | | | | | |
| | | SGP | RP | Cofinanciación | SGR | Crédito | Otros | Total 2018 |
| 1.39.1.101 | Atención especializada con profesionales para los altos logros deportivos, recreativos y de educación física. | $ 110.000.000 | $ 50.000.000 | $ 40.000.000 | $ 0 | $ 0 | $ 0 | **$ 200.000.000** |
| | **TOTAL PROGRAMA 39** | **$ 110.000.000** | **$ 50.000.000** | **$ 40.000.000** | **$ 0** | **$ 0** | **$ 0** | **$ 200.000.000** |

| CODIGO | PROYECTO | Fuentes (millones $ de 2018) | | | | | | |
|---|---|---|---|---|---|---|---|---|
| | | $ 2.018 | | | | | | |
| | | SGP | RP | Cofinanciación | SGR | Crédito | Otros | Total 2018 |
| 1.40.1.102 | Operación logística de escenarios y parques deportivos y recreativos. | $ 200.000.000 | $ 32.738.275 | $ 392.261.725 | $ 0 | $ 0 | $ 0 | $ 625.000.000 |
| 1.40.2.103 | Mantenimiento de escenarios deportivos y recreativos | $ 0 | $ 113.557.500 | $ 511.442.500 | $ 0 | $ 0 | $ 0 | $ 625.000.000 |
| 1.40.3.104 | Gestión para el diseño y construcción de escenarios, parques y gimnasios al aire libre. | $ 0 | $ 0 | $ 1.612.500.000 | $ 0 | $ 0 | $ 0 | $ 1.612.500.000 |
| | **TOTAL PROGRAMA 40** | **$ 200.000.000** | **$ 146.295.775** | **$ 2.516.204.225** | **$ 0** | **$ 0** | **$ 0** | **$ 2.862.500.000** |

| CODIGO | PROYECTO | Fuentes (millones $ de 2018) | | | | | | |
|---|---|---|---|---|---|---|---|---|
| | | $ 2.018 | | | | | | |
| | | SGP | RP | Cofinanciación | SGR | Crédito | Otros | Total 2018 |
| 2.41.1.105 | Implementación del Plan Integral de Seguridad y Convivencia Ciudana (PISCC) para Bello. | $ 0 | $ 2.928.570.092 | $ 600.000.000 | $ 0 | $ 0 | $ 0 | $ 3.528.570.092 |
| | **TOTAL PROGRAMA 41** | **$ 0** | **$ 2.928.570.092** | **$ 600.000.000** | **$ 0** | **$ 0** | **$ 0** | **$ 3.528.570.092** |

| CODIGO | PROYECTO | Fuentes (millones $ de 2018) | | | | | | |
|---|---|---|---|---|---|---|---|---|
| | | $ 2.018 | | | | | | |
| | | SGP | RP | Cofinanciación | SGR | Crédito | Otros | Total 2018 |
| 2.42.1.106 | Estrategia de convivencia y protección de los derechos humanos para la construcción de territorio en paz. | $ 0 | $ 125.000.000 | $ 0 | $ 0 | $ 0 | $ 0 | $ 125.000.000 |
| 2.42.2.107 | Impulso a los Comités de Convivencia Estudiantil de Mediación Escolar (CEMES) Acuerdo 012 DE 2009. | $ 0 | $ 50.000.000 | $ 0 | $ 0 | $ 0 | $ 0 | $ 50.000.000 |
| 2.42.3.108 | Observatorio de derechos humanos. | $ 0 | $ 0 | $ 0 | $ 0 | $ 0 | $ 0 | $ 0 |
| 2.42.4.109 | Estrategia de reintegración comunitaria. | $ 0 | $ 40.000.000 | $ 0 | $ 0 | $ 0 | $ 0 | $ 40.000.000 |
| 2.42.5.110 | Estrategia de prevención del reclutamiento. | $ 0 | $ 70.000.000 | $ 0 | $ 0 | $ 0 | $ 0 | $ 70.000.000 |
| | **TOTAL PROGRAMA 42** | **$ 0** | **$ 125.000.000** | **$ 0** | **$ 0** | **$ 0** | **$ 0** | **$ 285.000.000** |

| CODIGO | PROYECTO | Fuentes (millones $ de 2018) | | | | | | |
|---|---|---|---|---|---|---|---|---|
| | | $ 2.018 | | | | | | |
| | | SGP | RP | Cofinanciación | SGR | Crédito | Otros | Total 2018 |
| 2.43.1.111 | Fortalecimiento de la Casa de Justicia. | $ 0 | $ 430.000.000 | $ 450.000.000 | $ 0 | $ 0 | $ 0 | $ 880.000.000 |
| | **TOTAL PROGRAMA 43** | **$ 0** | **$ 430.000.000** | **$ 450.000.000** | **$ 0** | **$ 0** | **$ 0** | **$ 880.000.000** |

| CODIGO | PROYECTO | Fuentes (millones $ de 2018) | | | | | | |
|---|---|---|---|---|---|---|---|---|
| | | $ 2.018 | | | | | | |
| | | SGP | RP | Cofinanciación | SGR | Crédito | Otros | Total 2018 |
| 2.44.1.112 | Procesos contravencionales de Policía. | $ 0 | $ 1.175.000.000 | $ 0 | $ 0 | $ 0 | $ 0 | $ 1.175.000.000 |
| 2.44.2.113 | Fortalecimiento a la seguridad y convivencia. | $ 0 | $ 625.000.000 | $ 0 | $ 0 | $ 0 | $ 0 | $ 625.000.000 |
| 2.44.3.114 | Bello, juntos por la legalidad. | $ 0 | $ 212.000.000 | $ 0 | $ 0 | $ 0 | $ 0 | $ 212.000.000 |
| 2.44.4.115 | Gestión para la creación del Centro de Atención Penal Integral (CAPI). | $ 0 | $ 3.000.000 | $ 0 | $ 0 | $ 0 | $ 0 | $ 3.000.000 |
| | **TOTAL PROGRAMA 44** | **$ 0** | **$ 2.015.000.000** | **$ 0** | **$ 0** | **$ 0** | **$ 0** | **$ 2.015.000.000** |

| CODIGO | PROYECTO | Fuentes (millones $ de 2018) | | | | | | |
|---|---|---|---|---|---|---|---|---|
| | | $ 2.018 | | | | | | |
| | | SGP | RP | Cofinanciación | SGR | Crédito | Otros | Total 2018 |
| 2.45.1.116 | Atención a población sindicada. | $ 0 | $ 44.100.000 | $ 0 | $ 0 | $ 0 | $ 0 | $ 44.100.000 |
| 2.45.2.117 | Atención a menores infractores, ley penal. | $ 0 | $ 44.100.000 | $ 0 | $ 0 | $ 0 | $ 0 | $ 44.100.000 |
| | **TOTAL PROGRAMA 45** | **$ 0** | **$ 88.200.000** | **$ 0** | **$ 0** | **$ 0** | **$ 0** | **$ 88.200.000** |

| CODIGO | PROYECTO | Fuentes (millones $ de 2018) | | | | | | |
|---|---|---|---|---|---|---|---|---|
| | | $ 2.018 | | | | | | |
| | | SGP | RP | Cofinanciación | SGR | Crédito | Otros | Total 2018 |
| 2.46.1.118 | Fortalecimiento del Sistema de Control Interno (MECI). | $ 0 | $ 539.424.264 | $ 0 | $ 0 | $ 0 | $ 0 | $ 539.424.264 |
| 2.46.2.119 | Fortalecimiento del Sistema de Desarrollo Administrativo (SISTEDA) componente logística | $ 0 | $ 9.582.412.685 | $ 0 | $ 0 | $ 0 | $ 0 | $ 4.326.883.416 |
| 2.46.3.120 | Seguimiento Plan de Desarrollo. | $ 0 | $ 1.418.404.207 | $ 0 | $ 0 | $ 0 | $ 0 | $ 1.418.404.207 |
| 2.46.4.121 | Apoyo al Consejo Territorial de Planeación. | $ 0 | $ 40.000.000 | $ 0 | $ 0 | $ 0 | $ 0 | $ 40.000.000 |
| 2.46.5.122 | Fortalecimiento Banco de Programas y Proyectos. | $ 0 | $ 10.000.000 | $ 0 | $ 0 | $ 0 | $ 0 | $ 10.000.000 |
| 2.46.6.123 | Implementación Sistema General de Regalías (SGR). | $ 0 | $ 0 | $ 22.000.000 | $ 0 | $ 0 | $ 0 | $ 22.000.000 |
| 2.46.7.124 | Implementación de sistema único de información municipal. | $ 0 | $ 33.993.088 | $ 0 | $ 0 | $ 0 | $ 0 | $ 33.993.088 |
| 2.46.8.125 | Sistema de Gestión de la Calidad. | $ 0 | $ 55.125.000 | $ 0 | $ 0 | $ 0 | $ 0 | $ 55.125.000 |
| | **TOTAL PROGRAMA 46** | **$ 0** | **$ 11.679.359.245** | **$ 22.000.000** | **$ 0** | **$ 0** | **$ 0** | **$ 6.445.829.975** |

| CODIGO | PROYECTO | Fuentes (millones $ de 2018) | | | | | | |
|---|---|---|---|---|---|---|---|---|
| | | $ 2.018 | | | | | | |
| | | SGP | RP | Cofinanciación | SGR | Crédito | Otros | Total 2018 |
| 2.47.1.126 | Actualización, mantenimiento y reportes de información correspondientes a los estudios de Estratificación urbana y estracificación de fincas y viviendas dispersas conforme a lo definido al decreto 007 de 2010. | $ 0 | $ 52.500.000 | $ 12.500.000 | $ 0 | $ 0 | $ 0 | $ 65.000.000 |
| 2.47.2.127 | Identificación de potenciales beneficiarios de programas sociales. | $ 0 | $ 663.501.628 | $ 0 | $ 0 | $ 0 | $ 0 | $ 663.501.628 |
| | **TOTAL PROGRAMA 47** | **$ 0** | **$ 716.001.628** | **$ 12.500.000** | **$ 0** | **$ 0** | **$ 0** | **$ 728.501.628** |

| CODIGO | PROYECTO | Fuentes (millones $ de 2018) | | | | | | |
|---|---|---|---|---|---|---|---|---|
| | | $ 2.018 | | | | | | |
| | | SGP | RP | Cofinanciación | SGR | Crédito | Otros | Total 2018 |
| 2.48.1.128 | Seguimiento y control a las funciones de las curadurías. | $ 0 | $ 13.000.000 | $ 0 | $ 0 | $ 0 | $ 0 | $ 13.000.000 |
| 2.48.2.129 | Seguimiento y control periodico al proceso constructivo de las edicaciones debidamente licenciadas. | $ 0 | $ 10.000.000 | $ 0 | $ 0 | $ 0 | $ 0 | $ 10.000.000 |
| 2.48.3.130 | Fortalecimiento de la planoteca municipal. | $ 0 | $ 1.000.000 | $ 0 | $ 0 | $ 0 | $ 0 | $ 1.000.000 |
| 2.48.4.131 | Actualización del estudio de zonas de riesgo rurares y urbanas del municipio de Bello. | $ 0 | $ 25.000.000 | $ 0 | $ 0 | $ 0 | $ 0 | $ 25.000.000 |
| 2.48.5.132 | Gestión para la actualizacion de los estudios de detalle de las zonas sísmicas del municipio de Bello. | $ 0 | $ 0 | $ 0 | $ 0 | $ 0 | $ 0 | $ 0 |
| 2.48.6.133 | Cartografía actualizada y georeferenciada - Bello Territorio Virtual. | $ 0 | $ 1.000.000 | $ 0 | $ 0 | $ 0 | $ 0 | $ 1.000.000 |
| | **TOTAL PROGRAMA 48** | **$ 0** | **$ 50.000.000** | **$ 0** | **$ 0** | **$ 0** | **$ 0** | **$ 50.000.000** |

| CODIGO | PROYECTO | Fuentes (millones $ de 2018) | | | | | | |
|---|---|---|---|---|---|---|---|---|
| | | $ 2.018 | | | | | | |
| | | SGP | RP | Cofinanciación | SGR | Crédito | Otros | Total 2018 |
| 2.49.1.134 | Rendición de Cuentas | $ 0 | $ 10.000.000 | $ 0 | $ 0 | $ 0 | $ 0 | $ 10.000.000 |
| 2.49.2.135 | Plan Estratégico de Comunicaciones | $ 0 | $ 16.726.135 | $ 0 | $ 0 | $ 0 | $ 0 | $ 16.726.135 |
| 2.49.3.136 | Estrategia de comunicación para la movilización, información y divulgación | $ 0 | $ 70.089.202 | $ 0 | $ 0 | $ 0 | $ 0 | $ 70.089.202 |
| 2.49.4.137 | Guía de comunicación para las situaciones de crisis | $ 0 | $ 10.000.000 | $ 0 | $ 0 | $ 0 | $ 0 | $ 10.000.000 |
| 2.49.5.138 | Estrategia de relaciones públicas. | $ 0 | $ 10.000.000 | $ 0 | $ 0 | $ 0 | $ 0 | $ 10.000.000 |
| | **TOTAL PROGRAMA 49** | **$ 0** | **$ 12.562.176.210** | **$ 34.500.000** | **$ 0** | **$ 0** | **$ 0** | **$ 7.341.146.941** |

| CODIGO | PROYECTO | Fuentes (millones $ de 2018) | | | | | | |
|---|---|---|---|---|---|---|---|---|
| | | $ 2.018 | | | | | | |
| | | SGP | RP | Cofinanciación | SGR | Crédito | Otros | Total 2018 |
| 2.50.1.139 | Cumplimiento del Servicio de la Deuda Pública. | $ 0 | $ 0 | $ 81.496.800 | $ 0 | $ 0 | $ 0 | $ 81.496.800 |
| 2.50.2.140 | Fortalecimiento del cobro persuasivo. | $ 0 | $ 385.875.000 | $ 0 | $ 0 | $ 0 | $ 0 | $ 385.875.000 |
| 2.50.3.141 | Fortalecimiento del cobro coactivo. | $ 0 | $ 0 | $ 327.500.000 | $ 0 | $ 0 | $ 0 | $ 327.500.000 |
| | **TOTAL PROGRAMA 50** | **$ 0** | **$ 385.875.000** | **$ 408.996.800** | **$ 0** | **$ 0** | **$ 0** | **$ 794.871.800** |

| CODIGO | PROYECTO | Fuentes (millones $ de 2018) | | | | | | |
|---|---|---|---|---|---|---|---|---|
| | | $ 2.018 | | | | | | |
| | | SGP | RP | Cofinanciación | SGR | Crédito | Otros | Total 2018 |
| 2.51.1.142 | Implementación de manera sistemática y periódica el proceso de fiscalización tributaria con actualización de base de datos y archivo. | $ 0 | $ 432.600.000 | $ 0 | $ 0 | $ 0 | $ 0 | $ 432.600.000 |
| 2.51.2.143 | Promoción de cultura de pago y corresponsabilidad social. | $ 0 | $ 216.300.000 | $ 0 | $ 0 | $ 0 | $ 0 | $ 216.300.000 |
| 2.51.3.144 | Fortalecimiento de los ingresos, austeridad y racionalización del gasto. | $ 679.021.669 | $ 2.323.876.883 | $ 400.000.000 | $ 0 | $ 0 | $ 0 | $ 3.402.898.552 |
| 2.51.4.145 | Sostenibilidad contable y fortalecimiento de la gestión administrativa y financiera. | $ 0 | $ 682.191.357 | $ 0 | $ 0 | $ 0 | $ 0 | $ 682.191.357 |
| | **TOTAL PROGRAMA 51** | **$ 679.021.669** | **$ 3.654.968.240** | **$ 400.000.000** | **$ 0** | **$ 0** | **$ 0** | **$ 4.733.989.909** |

| CODIGO | PROYECTO | Fuentes (millones $ de 2018) | | | | | | |
|---|---|---|---|---|---|---|---|---|
| | | $ 2.018 | | | | | | |
| | | SGP | RP | Cofinanciación | SGR | Crédito | Otros | Total 2018 |
| 2.52.1.146 | Sistema de Desarrollo Administrativo (SISTEDA): componente Gestión del Talento Humano. | $ 0 | $ 920.521.000 | $ 0 | $ 0 | $ 0 | $ 0 | $ 519.271.000 |
| | **TOTAL PROGRAMA 52** | **$ 0** | **$ 920.521.000** | **$ 0** | **$ 0** | **$ 0** | **$ 0** | **$ 519.271.000** |

| CODIGO | PROYECTO | Fuentes (millones $ de 2018) | | | | | | |
|---|---|---|---|---|---|---|---|---|
| | | $ 2.018 | | | | | | |
| | | SGP | RP | Cofinanciación | SGR | Crédito | Otros | Total 2018 |
| 2.53.1.147 | Escuela de cultura política y formación ciudadana. | $ 105.000.000 | $ 739.106.412 | $ 0 | $ 0 | $ 0 | $ 0 | $ 844.106.412 |
| 2.53.2.148 | Dotación de espacio institucional de las organizaciones sociales. | $ 0 | $ 0 | $ 0 | $ 0 | $ 0 | $ 0 | $ 0 |
| 2.53.3.149 | Fortalecimiento administrativos a las organizaciones sociales | $ 0 | $ 80.000.000 | $ 0 | $ 0 | $ 0 | $ 0 | $ 80.000.000 |
| 2.53.4.150 | Juegos deportivos, recreativos y culturales ASOCOMUNALES "Para la Convivencia y la Paz". | $ 0 | $ 154.404.745 | $ 0 | $ 0 | $ 0 | $ 0 | $ 154.404.745 |
| | **TOTAL PROGRAMA 53** | **$ 105.000.000** | **$ 973.511.157** | **$ 0** | **$ 0** | **$ 0** | **$ 0** | **$ 1.078.511.157** |

| CODIGO | PROYECTO | Fuentes (millones $ de 2018) | | | | | | |
|---|---|---|---|---|---|---|---|---|
| | | $ 2.018 | | | | | | |
| | | SGP | RP | Cofinanciación | SGR | Crédito | Otros | Total 2018 |
| 3.54.1.151 | Formulación del Plan Ambiental Municipal (PAM). | $ 0 | $ 0 | $ 0 | $ 0 | $ 0 | $ 0 | $ 0 |
| 3.54.2.152 | Mejoramiento de la calidad del aire. | $ 0 | $ 50.000.000 | $ 110.000.000 | $ 0 | $ 0 | $ 0 | $ 160.000.000 |
| 3.54.3.153 | Conservación del recurso hídrico. | $ 0 | $ 305.000.000 | $ 200.000.000 | $ 0 | $ 0 | $ 0 | $ 505.000.000 |
| 3.54.4.154 | Protección y recuperación de los recursos naturales y de la biodiversidad. | $ 0 | $ 275.000.000 | $ 465.000.000 | $ 0 | $ 0 | $ 0 | $ 740.000.000 |
| 3.54.5.155 | Gestión para el manejo y atención integral de la fauna doméstica. "Que Bello es cuidar tu mascota". | $ 0 | $ 491.000.000 | $ 0 | $ 0 | $ 0 | $ 0 | $ 491.000.000 |
| 3.54.6.156 | Implementación del Plan de Gestión Integral de Residuos Sólidos (PGIRS). | $ 0 | $ 143.235.899 | $ 825.764.101 | $ 0 | $ 0 | $ 0 | $ 969.000.000 |
| 3.54.7.157 | Protección del recurso suelo. | $ 0 | $ 20.000.000 | $ 0 | $ 0 | $ 0 | $ 0 | $ 20.000.000 |
| | **TOTAL PROGRAMA 54** | **$ 0** | **$ 1.284.235.899** | **$ 1.600.764.101** | **$ 0** | **$ 0** | **$ 0** | **$ 2.885.000.000** |

| CODIGO | PROYECTO | Fuentes (millones $ de 2018) | | | | | | |
|---|---|---|---|---|---|---|---|---|
| | | $ 2.018 | | | | | | |
| | | SGP | RP | Cofinanciación | SGR | Crédito | Otros | Total 2018 |
| 3.55.1.158 | Formulación e implementación del Plan de Educación Ambiental Municipal | $ 0 | $ 100.000.000 | $ 0 | $ 0 | $ 0 | $ 0 | $ 100.000.000 |
| 3.55.2.159 | Sensibilización Ambiental. | $ 0 | $ 261.000.000 | $ 0 | $ 0 | $ 0 | $ 0 | $ 261.000.000 |
| | **TOTAL PROGRAMA 55** | **$ 0** | **$ 361.000.000** | **$ 0** | **$ 0** | **$ 0** | **$ 0** | **$ 361.000.000** |

| CODIGO | PROYECTO | Fuentes (millones $ de 2018) | | | | | | |
|---|---|---|---|---|---|---|---|---|
| | | $ 2.018 | | | | | | |
| | | SGP | RP | Cofinanciación | SGR | Crédito | Otros | Total 2018 |
| 3.56.1.160 | Formulación e implementación del Programa Agropecuario Municipal. | $ 160.000.000 | $ 151.023.084 | $ 0 | $ 0 | $ 0 | $ 0 | $ 311.023.084 |
| 3.56.2.161 | Formulación e implementación del Plan Estratégico de Desarrollo Rural - PEDR - | $ 0 | $ 151.023.084 | $ 0 | $ 0 | $ 0 | $ 0 | $ 151.023.084 |
| | **TOTAL PROGRAMA 56** | **$ 160.000.000** | **$ 302.046.168** | **$ 0** | **$ 0** | **$ 0** | **$ 0** | **$ 462.046.168** |

| CODIGO | PROYECTO | Fuentes (millones $ de 2018) | | | | | | |
|---|---|---|---|---|---|---|---|---|
| | | $ 2.018 | | | | | | |
| | | SGP | RP | Cofinanciación | SGR | Crédito | Otros | Total 2018 |
| 3.57.1.162 | Conocimiento del riesgo. | $ 0 | $ 333.771.491 | $ 0 | $ 0 | $ 0 | $ 0 | $ 333.771.491 |
| 3.57.2.163 | Reducción del Riesgo. | $ 0 | $ 550.000.000 | $ 0 | $ 0 | $ 0 | $ 0 | $ 550.000.000 |
| 3.57.3.164 | Manejo de Desastres. | $ 0 | $ 1.649.387.737 | $ 0 | $ 0 | $ 0 | $ 0 | $ 1.649.387.737 |
| | **TOTAL PROGRAMA 57** | **$ 0** | **$ 2.533.159.228** | **$ 0** | **$ 0** | **$ 0** | **$ 0** | **$ 2.533.159.228** |

| CODIGO | PROYECTO | Fuentes (millones $ de 2018) | | | | | | |
|---|---|---|---|---|---|---|---|---|
| | | $ 2.018 | | | | | | |
| | | SGP | RP | Cofinanciación | SGR | Crédito | Otros | Total 2018 |
| 3.58.1.165 | Semaforización, señalización y amoblamiento vial. | $ 0 | $ 660.000.000 | $ 0 | $ 0 | $ 0 | $ 0 | **$ 660.000.000** |
| 3.58.2.166 | Gestión para el diseño y construcción de la ciclorutas y andenes. | $ 0 | $ 0 | $ 0 | $ 0 | $ 0 | $ 0 | **$ 0** |
| 3.58.3.167 | Mantenimiento de la malla vial. | $ 0 | $ 76.403.250 | $ 0 | $ 0 | $ 0 | $ 0 | **$ 76.403.250** |
| 3.58.4.168 | Cultura de la movilidad - Vivo seguro. | $ 0 | $ 952.000.000 | $ 0 | $ 0 | $ 0 | $ 0 | **$ 952.000.000** |
| 3.58.5.169 | Vigilancia y Control de la movilidad. | $ 0 | $ 5.857.809.560 | $ 1.125.000.000 | $ 0 | $ 0 | $ 0 | **$ 6.982.809.560** |
| | **TOTAL PROGRAMA 58** | **$ 0** | **$ 7.546.212.810** | **$ 1.125.000.000** | **$ 0** | **$ 0** | **$ 0** | **$ 8.671.212.810** |

| CODIGO | PROYECTO | Fuentes (millones $ de 2018) | | | | | | |
|---|---|---|---|---|---|---|---|---|
| | | $ 2.018 | | | | | | |
| | | SGP | RP | Cofinanciación | SGR | Crédito | Otros | Total 2018 |
| 3.59.1.170 | Adopción del Plan que contiene los lineamientos de movilidad para el munipio de Bello. | **$ 0** | **$ 0** | **$ 0** | **$ 0** | **$ 0** | **$ 0** | **$ 0** |
| 3.59.2.171 | Adopción del Plan que contiene los lineamientos de espacio público para el munipio de Bello. | **$ 0** | **$ 0** | **$ 0** | **$ 0** | **$ 0** | **$ 0** | **$ 0** |
| | **TOTAL PROGRAMA 59** | **$ 0** | **$ 0** | **$ 0** | **$ 0** | **$ 0** | **$ 0** | **$ 0** |

| CODIGO | PROYECTO | Fuentes (millones $ de 2018) | | | | | | |
|---|---|---|---|---|---|---|---|---|
| | | $ 2.018 | | | | | | |
| | | SGP | RP | Cofinanciación | SGR | Crédito | Otros | Total 2018 |
| 3.60.1.172 | Gestión para el diseño y construcción de Intercambio Vial. | $ 0 | $ 0 | $ 0 | $ 0 | $ 0 | $ 0 | $ 0 |
| 3.60.2.173 | Gestión para el diseño y construcción tramos de vía para dar continuidad y conectividad a corredores del tejido vial urbano, metropolitano y sistemas estratégicos de movilidad. | $ 0 | $ 0 | $ 0 | $ 0 | $ 0 | $ 0 | $ 0 |
| 3.60.3.174 | Diseño, construcción y mantenimiento de puentes vehiculares y/o peatonales | $ 0 | $ 0 | $ 250.000.000 | $ 0 | $ 0 | $ 0 | $ 250.000.000 |
| 3.60.4.175 | Gestión de recursos para dar continuidad al macroproyecto de renovación urbana del corredor de la Quebrada la García y un corredor vial de transporte masivo. | $ 0 | $ 0 | $ 0 | $ 0 | $ 0 | $ 0 | $ 0 |
| 3.60.5.176 | Gestión de recursos para la construcción segunda etapa del Mega Colegio París. | $ 0 | $ 0 | $ 0 | $ 0 | $ 0 | $ 0 | $ 0 |
| 3.60.6.177 | Gestión de recursos para la construcción Colegios 10. | $ 0 | $ 0 | $ 0 | $ 0 | $ 0 | $ 0 | $ 0 |
| 3.60.8.178 | Gestión de iniciativas para la Construccion sede Administrativa Municipal y proyectos de renovación urbana | $ 0 | $ 0 | $ 0 | $ 0 | $ 0 | $ 0 | $ 0 |
| 3.60.9.179 | Gestion de proyectos para parques temáticos de ciudad | $ 0 | $ 0 | $ 0 | $ 0 | $ 0 | $ 0 | $ 0 |
| 3.60.10.180 | Recuperación del espacio público en la zona centro y el sector de la Plaza de Mercado. | $ 0 | $ 0 | $ 0 | $ 0 | $ 0 | $ 0 | $ 0 |
| 3.60.11.181 | Generación y mantenimiento de espacios públicos | $ 0 | $ 1.816.920.000 | $ 0 | $ 0 | $ 0 | $ 0 | $ 1.816.920.000 |
| 3.60.12.182 | Gestión de recursos para el desarrollo de proyectos en las áreas protegidas Piamonte y el Cerro Quitasol. | $ 0 | $ 0 | $ 0 | $ 0 | $ 0 | $ 0 | $ 0 |
| | **TOTAL PROGRAMA 60** | **$ 0** | **$ 1.816.920.000** | **$ 250.000.000** | **$ 0** | **$ 0** | **$ 0** | **$ 2.066.920.000** |

| CODIGO | PROYECTO | Fuentes (millones $ de 2018) | | | | | | |
|---|---|---|---|---|---|---|---|---|
| | | $ 2.018 | | | | | | |
| | | SGP | RP | Cofinanciación | SGR | Crédito | Otros | Total 2018 |
| 3.61.1.183 | Implementación del programa de Habilitación Vivienda (HV). | $ 0 | $ 0 | $ 200.000.000 | $ 0 | $ 0 | $ 0 | $ 200.000.000 |
| 3.61.2.184 | Gestión para la Implementacion de Pilas públicas comunitarias | $ 0 | $ 0 | $ 50.000.000 | $ 0 | $ 0 | $ 0 | $ 50.000.000 |
| 3.61.3.185 | Diseño, Construcción y mantenimiento de sistemas de acueductos veredales. | $ 0 | $ 0 | $ 250.000.000 | $ 0 | $ 0 | $ 0 | $ 250.000.000 |
| | **TOTAL PROGRAMA 61** | **$ 0** | **$ 0** | **$ 500.000.000** | **$ 0** | **$ 0** | **$ 0** | **$ 500.000.000** |

| CODIGO | PROYECTO | Fuentes (millones $ de 2018) | | | | | | |
|---|---|---|---|---|---|---|---|---|
| | | $ 2.018 | | | | | | |
| | | SGP | RP | Cofinanciación | SGR | Crédito | Otros | Total 2018 |
| 3.62.1.186 | Diseño y construcción de red sanitaria. | $ 0 | $ 0 | $ 200.000.000 | $ 0 | $ 0 | $ 0 | $ 200.000.000 |
| 3.62.2.187 | Diseño y construcción de sistemas de tratamiento de aguas residuales. | $ 500.000.000 | $ 0 | $ 0 | $ 0 | $ 0 | $ 0 | $ 500.000.000 |
| | **TOTAL PROGRAMA 62** | **$ 500.000.000** | **$ 0** | **$ 200.000.000** | **$ 0** | **$ 0** | **$ 0** | **$ 700.000.000** |

| CODIGO | PROYECTO | Fuentes (millones $ de 2018) | | | | | | |
|---|---|---|---|---|---|---|---|---|
| | | $ 2.018 | | | | | | |
| | | SGP | RP | Cofinanciación | SGR | Crédito | Otros | Total 2018 |
| 3.63.1.188 | Gestión para la ampliación de la cobertura en la prestación del servicio de aseo. | $ 0 | $ 25.000.000 | $ 0 | $ 0 | $ 0 | $ 0 | $ 25.000.000 |
| | **TOTAL PROGRAMA 63** | **$ 0** | **$ 25.000.000** | **$ 0** | **$ 0** | **$ 0** | **$ 0** | **$ 25.000.000** |

| CODIGO | PROYECTO | Fuentes (millones $ de 2018) | | | | | | |
|---|---|---|---|---|---|---|---|---|
| | | $ 2.018 | | | | | | |
| | | SGP | RP | Cofinanciación | SGR | Crédito | Otros | Total 2018 |
| 3.64.1.189 | Mantenimiento de zonas verdes e intervenciones del componente arbóreo en áreas públicas. | $ 0 | $ 1.170.598.008 | $ 0 | $ 0 | $ 0 | $ 0 | $ 300.000.000 |
| | **TOTAL PROGRAMA 64** | **$ 0** | **$ 1.170.598.008** | **$ 0** | **$ 0** | **$ 0** | **$ 0** | **$ 300.000.000** |

| CODIGO | PROYECTO | Fuentes (millones $ de 2018) | | | | | | |
|---|---|---|---|---|---|---|---|---|
| | | $ 2.018 | | | | | | |
| | | SGP | RP | Cofinanciación | SGR | Crédito | Otros | Total 2018 |
| 3.65.1.190 | Mejoramiento del proceso de tratamiento de agua en los acueductos. | $ 0 | $ 10.000.000 | $ 0 | $ 0 | $ 0 | $ 0 | **$ 10.000.000** |
| | **TOTAL PROGRAMA 65** | **$ 0** | **$ 10.000.000** | **$ 0** | **$ 0** | **$ 0** | **$ 0** | **$ 10.000.000** |

| CODIGO | PROYECTO | Fuentes (millones $ de 2018) | | | | | | |
|---|---|---|---|---|---|---|---|---|
| | | $ 2.018 | | | | | | |
| | | SGP | RP | Cofinanciación | SGR | Crédito | Otros | Total 2018 |
| 3.66.1.191 | Estudio de factibilidad para la creación de la empresa prestadora de servicios públicos de agua potable y saneamiento básico en la zona rural. | $ 0 | $ 0 | $ 0 | $ 0 | $ 0 | $ 0 | $ 0 |
| 3.66.2.192 | Fortalecimiento de las juntas administradoras de los acueductos veredales. | $ 50.000.000 | $ 0 | $ 0 | $ 0 | $ 0 | $ 0 | $ 0 |
| 3.66.3.193 | Caracterización de las microcuencas a que abastecen el agua a los acueductos. | $ 145.000.000 | $ 0 | $ 0 | $ 0 | $ 0 | $ 0 | $ 0 |
| 3.66.4.194 | Gestión para la legalización de predios y servidumbres de acueductos veredales. | $ 0 | $ 200.554.853 | $ 0 | $ 0 | $ 0 | $ 0 | $ 0 |
| 3.66.5.195 | Gestión para el Reporte al Sistema Único de Información (SUI) de la Superntendencia de Servicios Públicos Domiciliarios (SSPD). | $ 0 | $ 40.000.000 | $ 0 | $ 0 | $ 0 | $ 0 | $ 0 |
| | **TOTAL PROGRAMA 66** | **$ 195.000.000** | **$ 240.554.853** | **$ 0** | **$ 0** | **$ 0** | **$ 0** | **$ 0** |

| CODIGO | PROYECTO | Fuentes (millones $ de 2018) | | | | | | |
|---|---|---|---|---|---|---|---|---|
| | | $ 2.018 | | | | | | |
| | | SGP | RP | Cofinanciación | SGR | Crédito | Otros | Total 2018 |
| 3.67.1.196 | Instalación y mantenimiento de alumbrado público. | $ 0 | $ 10.734.223.108 | $ 0 | $ 0 | $ 0 | $ 0 | $ 10.734.223.108 |
| 3.67.2.197 | Diseño, montaje y desmonte de alumbrado navideño. | $ 0 | $ 0 | $ 700.000.000 | $ 0 | $ 0 | $ 0 | $ 700.000.000 |
| | **TOTAL PROGRAMA 67** | **$ 0** | **$ 10.734.223.108** | **$ 700.000.000** | **$ 0** | **$ 0** | **$ 0** | **$ 11.434.223.108** |

| CODIGO | PROYECTO | Fuentes (millones $ de 2018) | | | | | | |
|---|---|---|---|---|---|---|---|---|
| | | $ 2.018 | | | | | | |
| | | SGP | RP | Cofinanciación | SGR | Crédito | Otros | Total 2018 |
| 3.68.1.198 | Promoción para la construcción de vivienda nueva. | $ 0 | $ 314.716.840 | $ 17.953.728.445 | $ 0 | $ 0 | $ 0 | $ 17.953.728.445 |
| 3.68.2.199 | Subsidios de arrendamiento de vivienda por fenómenos de riesgo. | $ 0 | $ 440.331.477 | $ 0 | $ 0 | $ 0 | $ 0 | $ 440.331.477 |
| 3.68.3.200 | Mejoramiento y entorno de vivienda. | $ 0 | $ 0 | $ 0 | $ 0 | $ 0 | $ 0 | $ 0 |
| 3.68.4.201 | Gestión para la legalización y titulación de predios. | $ 0 | $ 0 | $ 0 | $ 0 | $ 0 | $ 0 | $ 0 |
| | **TOTAL PROGRAMA 68** | **$ 0** | **$ 755.048.317** | **$ 17.953.728.445** | **$ 0** | **$ 0** | **$ 0** | **$ 18.394.059.922** |

| CODIGO | PROYECTO | Fuentes (millones $ de 2018) | | | | | | |
|---|---|---|---|---|---|---|---|---|
| | | $ 2.018 | | | | | | |
| | | SGP | RP | Cofinanciación | SGR | Crédito | Otros | Total 2018 |
| 3.69.1.202 | Promoción , orientación y gestión turística municipal. | $ 50.000.000 | $ 231.040.638 | $ 2.700.000.000 | $ 0 | $ 0 | $ 0 | $ 2.981.040.638 |
| | **TOTAL PROGRAMA 69** | **$ 50.000.000** | **$ 231.040.638** | **$ 2.700.000.000** | **$ 0** | **$ 0** | **$ 0** | **$ 2.981.040.638** |

| CODIGO | PROYECTO | Fuentes (millones $ de 2018) | | | | | | |
|---|---|---|---|---|---|---|---|---|
| | | $ 2.018 | | | | | | |
| | | SGP | RP | Cofinanciación | SGR | Crédito | Otros | Total 2018 |
| 3.70.1.203 | Diseño de una ruta de empleabilidad en el municipio de Bello con impacto regional. | $ 0 | $ 231.040.638 | $ 900.000.000 | $ 0 | $ 0 | $ 0 | $ 1.131.040.638 |
| | **TOTAL PROGRAMA 70** | **$ 0** | **$ 231.040.638** | **$ 900.000.000** | **$ 0** | **$ 0** | **$ 0** | **$ 1.131.040.638** |

| CODIGO | PROYECTO | Fuentes (millones $ de 2018) | | | | | | |
|---|---|---|---|---|---|---|---|---|
| | | $ 2.018 | | | | | | |
| | | SGP | RP | Cofinanciación | SGR | Crédito | Otros | Total 2018 |
| 3.71.1.204 | Diseño e implementacion de la ruta de emprendimiento y empresarismo. | $ 1.000.000.000 | $ 231.040.638 | $ 220.000.000 | $ 0 | $ 0 | $ 0 | $ 451.040.638 |
| | **TOTAL PROGRAMA 71** | **$ 1.000.000.000** | **$ 231.040.638** | **$ 220.000.000** | **$ 0** | **$ 0** | **$ 0** | **$ 451.040.638** |

| CODIGO | PROYECTO | Fuentes (millones $ de 2018) | | | | | | |
|---|---|---|---|---|---|---|---|---|
| | | $ 2.018 | | | | | | |
| | | SGP | RP | Cofinanciación | SGR | Crédito | Otros | Total 2018 |
| 3.72.1.205 | Elaboración del Plan Estratégico de Tecnología e Información (PETI) implementadas. | $ 0 | $ 154.027.092 | $ 1.750.000.000 | $ 2.100.000.000 | $ 0 | $ 0 | $ 4.004.027.092 |
| 3.72.2.206 | Cumplimiento de la estrategia de Gobierno en Línea. | $ 0 | $ 77.013.546 | $ 1.500.000.000 | $ 0 | $ 0 | $ 0 | $ 1.577.013.546 |
| | **TOTAL PROGRAMA 72** | **$ 0** | **$ 231.040.638** | **$ 3.250.000.000** | **$ 2.100.000.000** | **$ 0** | **$ 0** | **$ 5.581.040.638** |

| | | $ 2.018 | | | | | | |
|---|---|---|---|---|---|---|---|---|
| | | SGP | RP | Cofinanciación | SGR | Crédito | Otros | Total 2018 |
| | | **$ 162.601.657.745** | **$ 73.057.929.041** | **$ 61.781.038.010** | **$ 5.150.000.000** | **$ 0** | **$ 52.282.970.655** | **$ 354.873.595.450** |

| | GRAN TOTAL | Fuentes (millones $ de 2018) | | | | | | |
|---|---|---|---|---|---|---|---|---|
| | | $ 2.018 | | | | | | |
| | | SGP | RP | Cofinanciación | SGR | Crédito | Otros | Total 2018 |
| | **1. PILAR DE SOLIDARIDAD** | $ 159.912.636.076 | $ 8.825.585.527 | $ 30.453.548.664 | $ 3.050.000.000 | $ 0 | $ 52.282.970.655 | $ 261.080.332.623 |
| | **2. PILAR DE SEGURIDAD** | $ 784.021.669 | $ 36.529.182.572 | $ 1.927.996.800 | $ 0 | $ 0 | $ 0 | $ 28.488.892.502 |
| | **3. PILAR DE SOSTENIBILIDAD** | $ 1.905.000.000 | $ 27.703.160.941 | $ 29.399.492.546 | $ 2.100.000.000 | $ 0 | $ 0 | $ 58.486.783.786 |
| | | **$ 162.601.657.745** | **$ 73.057.929.041** | **$ 61.781.038.010** | **$ 5.150.000.000** | **$ 0** | **$ 52.282.970.655** | **$ 348.056.008.912** |

| | Fuentes (millones $ de 2019) | |
|---|---|---|

| CODIGO | PROYECTO | $ 2.019 | | | | | | | TOTAL 2016-2019 |
|---|---|---|---|---|---|---|---|---|---|
| | | SGP | RP | Cofinanciación | SGR | Crédito | Otros | Total 2019 | |
| 1.1.1.1 | Sostenimiento de la cobertura educativa oficial. | $ 120.945.830.613 | $ 0 | $ 0 | $ 0 | $ 0 | $ 0 | $ 120.945.830.613 | **$ 450.375.630.900** |
| 1.1.2.2 | Mejoramiento de ambientes de aprendizaje. | $ 2.166.726.132 | $ 0 | $ 0 | $ 0 | $ 0 | $ 0 | $ 2.166.726.132 | **$ 8.706.904.526** |
| 1.1.3.3 | Gestión al PAM (Plan de Apoyo al Mejoramiento de la Calidad) en articulación con Inspección y Vigilancia. | $ 135.296.085 | $ 0 | $ 0 | $ 0 | $ 0 | $ 0 | $ 135.296.085 | **$ 538.707.724** |
| 1.1.4.4 | Impulsar los ejes transversales en la educación preescolar, básica y media. | $ 525.000.000 | $ 0 | $ 0 | $ 0 | $ 0 | $ 0 | $ 525.000.000 | **$ 2.225.000.000** |
| 1.1.5.5 | Acompañamiento en los procesos de mejoramiento de ambientes escolares, Proyecto Educativo Institucional (PEI), competencias lectoras y comunicativas (convivencia escolar). | $ 249.624.584 | $ 0 | $ 0 | $ 0 | $ 0 | $ 0 | $ 249.624.584 | **$ 960.523.251** |
| 1.1.6.6 | Desarrollo institucional de la Secretaría de Educación. | $ 400.000.000 | $ 1.879.263.816 | $ 0 | $ 0 | $ 0 | $ 0 | $ 2.279.263.816 | **$ 7.073.834.969** |
| 1.1.7.7 | Educación básica primaria con calidad. | $ 0 | $ 0 | $ 0 | $ 0 | $ 0 | $ 0 | $ 0 | **$ 0** |
| 1.1.8.8 | Educación Inicial con Calidad | $ 0 | $ 0 | $ 0 | $ 0 | $ 0 | $ 0 | $ 0 | **$ 0** |
| | **TOTAL PROGRAMA 1** | **$ 124.422.477.414** | **$ 1.879.263.816** | **$ 0** | **$ 0** | **$ 0** | **$ 0** | **$ 126.301.741.230** | **$ 469.880.601.369** |

| | | Fuentes (millones $ de 2019) | | | | | | | |
|---|---|---|---|---|---|---|---|---|---|
| CODIGO | PROYECTO | $ 2.019 | | | | | | | TOTAL 2016-2019 |
| | | SGP | RP | Cofinanciación | SGR | Crédito | Otros | Total 2019 | |
| 1.2.1.9 | Excelencia docente para la calidad educativa. | $ 0 | $ 0 | $ 0 | $ 0 | $ 0 | $ 0 | $ 0 | **$ 0** |
| 1.2.2.10 | Fortalecimiento del Plan de Atención Integral al Maestro (PAIM). | $ 500.000.000 | $ 0 | $ 0 | $ 0 | $ 0 | $ 0 | $ 500.000.000 | **$ 1.655.301.929** |
| 1.2.3.11 | Casa del Maestro ATENEA. | $ 0 | $ 0 | $ 0 | $ 0 | $ 0 | $ 0 | $ 0 | **$ 0** |
| | **TOTAL PROGRAMA 2** | **$ 500.000.000** | **$ 0** | **$ 0** | **$ 0** | **$ 0** | **$ 0** | **$ 500.000.000** | **$ 1.655.301.929** |

| | | Fuentes (millones $ de 2019) | | | | | | | |
|---|---|---|---|---|---|---|---|---|---|
| CODIGO | PROYECTO | $ 2.019 | | | | | | | TOTAL 2016-2019 |
| | | SGP | RP | Cofinanciación | SGR | Crédito | Otros | Total 2019 | |
| 1.3.1.12 | Infraestructura Educativa. | $ 1.500.000.000 | $ 0 | $ 0 | $ 0 | $ 0 | $ 0 | $ 1.500.000.000 | **$ 8.838.024.000** |
| | **TOTAL PROGRAMA 3** | **$ 1.500.000.000** | **$ 0** | **$ 0** | **$ 0** | **$ 0** | **$ 0** | **$ 1.500.000.000** | **$ 8.838.024.000** |

| | | Fuentes (millones $ de 2019) | | | | | | | |
|---|---|---|---|---|---|---|---|---|---|
| CODIGO | PROYECTO | $ 2.019 | | | | | | | TOTAL 2016-2019 |
| | | SGP | RP | Cofinanciación | SGR | Crédito | Otros | Total 2019 | |
| 1.4.1.13 | Fortalecimiento de la Educación Superior. | $ 0 | $ 0 | $ 0 | $ 0 | $ 0 | $ 0 | $ 0 | **$ 0** |
| 1.4.2.14 | Fortalecimiento de la Educación Media Técnica. | $ 0 | $ 0 | $ 0 | $ 0 | $ 0 | $ 0 | $ 0 | **$ 0** |
| | **TOTAL PROGRAMA 4** | **$ 0** | **$ 0** | **$ 0** | **$ 0** | **$ 0** | **$ 0** | **$ 0** | **$ 0** |

| | | Fuentes (millones $ de 2019) | | | | | | | |
|---|---|---|---|---|---|---|---|---|---|
| CODIGO | PROYECTO | $ 2.019 | | | | | | | TOTAL 2016-2019 |
| | | SGP | RP | Cofinanciación | SGR | Crédito | Otros | Total 2019 | |
| 1.5.1.15 | Bello Bilingüe. | $ 0 | $ 0 | $ 0 | $ 0 | $ 0 | $ 0 | $ 0 | **$ 0** |
| 1.5.2.16 | Mentes creadoras y creativas. | $ 0 | $ 0 | $ 0 | $ 0 | $ 0 | $ 0 | $ 0 | **$ 0** |
| 1.5.4.17 | Utilización de las Tecnologías de la Información y la Comunicación (TIC) en las instituciones educativas oficiales. | $ 705.814.513 | $ 0 | $ 0 | $ 0 | $ 0 | $ 0 | $ 705.814.513 | **$ 2.823.258.052** |
| | **TOTAL PROGRAMA 5** | **$ 705.814.513** | **$ 0** | **$ 0** | **$ 0** | **$ 0** | **$ 0** | **$ 705.814.513** | **$ 2.823.258.052** |

| CODIGO | PROYECTO | Fuentes (millones $ de 2019) | | | | | | | TOTAL 2016-2019 |
|---|---|---|---|---|---|---|---|---|---|
| | | $ 2.019 | | | | | | | |
| | | SGP | RP | Cofinanciación | SGR | Crédito | Otros | Total 2019 | |
| 1.6.1.18 | Implementación de modelos educativos flexibles. | $ 893.389.220 | $ 0 | $ 0 | $ 0 | $ 0 | $ 0 | $ 893.389.220 | **$ 3.167.605.747** |
| 1.6.2.19 | Atención Incluyente para población vulnerable con necesidades educativas especiales (discapacidad, víctimas de conflicto, desplazados, menores en riesgo social, reinsertados y desvinculados). | $ 373.965.228 | $ 0 | $ 0 | $ 0 | $ 0 | $ 0 | $ 373.965.228 | **$ 2.021.234.306** |
| 1.6.3.20 | Alimentación escolar y educación en habitos nutrionales. | $ 3.733.232.052 | $ 743.853.284 | $ 0 | $ 2.000.000.000 | $ 0 | $ 0 | $ 6.477.085.336 | **$ 28.202.748.789** |
| 1.6.4.21 | Atención para la población en edad escolar con discapacidad cognitiva significativa. | $ 0 | $ 0 | $ 0 | $ 0 | $ 0 | $ 0 | $ 0 | **$ 450.000.000** |
| | **TOTAL PROGRAMA 6** | **$ 5.000.586.500** | **$ 743.853.284** | **$ 0** | **$2.000.000.000** | **$ 0** | **$ 0** | **$ 7.744.439.784** | **$ 33.841.588.842** |

| CODIGO | PROYECTO | Fuentes (millones $ de 2019) | | | | | | | TOTAL 2016-2019 |
|---|---|---|---|---|---|---|---|---|---|
| | | $ 2.019 | | | | | | | |
| | | SGP | RP | Cofinanciación | SGR | Crédito | Otros | Total 2019 | |
| 1.7.1.22 | Sistema Municipal de Cultura. | $ 309.258.478 | $ 756.700.850 | $ 0 | $ 0 | $ 0 | $ 0 | $ 1.065.959.328 | **$ 4.696.081.600** |
| | **TOTAL PROGRAMA 7** | **$ 309.258.478** | **$ 756.700.850** | **$ 0** | **$ 0** | **$ 0** | **$ 0** | **$ 1.065.959.328** | **$ 4.696.081.600** |

| CODIGO | PROYECTO | Fuentes (millones $ de 2019) | | | | | | | TOTAL 2016-2019 |
|---|---|---|---|---|---|---|---|---|---|
| | | $ 2.019 | | | | | | | |
| | | SGP | RP | Cofinanciación | SGR | Crédito | Otros | Total 2019 | |
| 1.8.1.23 | Reconocimiento del patrimonio, identidad, memoria, tradiciones, bienes materiales y naturales del territorio. | $ 65.000.000 | $ 40.000.000 | $ 0 | $ 0 | $ 0 | $ 0 | $ 105.000.000 | **$ 347.295.100** |
| 1.8.2.24 | Difusión del arte y la cultura bellanita. | $ 30.000.000 | $ 10.000.000 | $ 0 | $ 0 | $ 0 | $ 0 | $ 40.000.000 | **$ 130.000.000** |
| | **TOTAL PROGRAMA 8** | **$ 95.000.000** | **$ 50.000.000** | **$ 0** | **$ 0** | **$ 0** | **$ 0** | **$ 145.000.000** | **$ 477.295.100** |

| CODIGO | PROYECTO | Fuentes (millones $ de 2019) | | | | | | | TOTAL 2016-2019 |
|---|---|---|---|---|---|---|---|---|---|
| | | $ 2.019 | | | | | | | |
| | | SGP | RP | Cofinanciación | SGR | Crédito | Otros | Total 2019 | |
| 1.9.1.25 | Plan Municipal de Lectura, Escritura y Oralidades. | $ 120.000.000 | $ 45.000.000 | $ 0 | $ 0 | $ 0 | $ 0 | $ 165.000.000 | **$ 575.000.000** |
| 1.9.2.26 | Red Municipal de Bibliotecas | $ 15.000.000 | $ 10.000.000 | $ 0 | $ 0 | $ 0 | $ 0 | $ 25.000.000 | **$ 80.000.000** |
| 1.9.3.27 | Arte y cultura para todos. | $ 555.000.000 | $ 235.000.000 | $ 0 | $ 0 | $ 0 | $ 0 | $ 790.000.000 | **$ 2.540.295.384** |
| 1.9.4.28 | Arte y escuela para la convivencia y la paz. | $ 20.000.000 | $ 15.000.000 | $ 0 | $ 0 | $ 0 | $ 0 | $ 35.000.000 | **$ 210.002.017** |
| 1.9.5.29 | Apoyo y fortalecimiento a la Escuela de Música del municipio. | $ 50.000.000 | $ 150.000.000 | $ 0 | $ 0 | $ 0 | $ 0 | $ 200.000.000 | **$ 510.000.000** |
| | **TOTAL PROGRAMA 9** | **$ 760.000.000** | **$ 455.000.000** | **$ 0** | **$ 0** | **$ 0** | **$ 0** | **$ 1.215.000.000** | **$ 3.915.297.401** |

| CODIGO | PROYECTO | Fuentes (millones $ de 2019) | | | | | | | TOTAL 2016-2019 |
|---|---|---|---|---|---|---|---|---|---|
| | | $ 2.019 | | | | | | | |
| | | SGP | RP | Cofinanciación | SGR | Crédito | Otros | Total 2019 | |
| 1.10.1.30 | EmprendArte para el progreso. | $ 35.000.000 | $ 40.290.898 | $ 0 | $ 0 | $ 0 | $ 0 | $ 75.290.898 | **$ 269.861.035** |
| 1.10.2.31 | Marketing cultural " Bello Ciudad de Artistas". | $ 55.000.000 | $ 65.000.000 | $ 0 | $ 0 | $ 0 | $ 0 | $ 120.000.000 | **$ 369.440.000** |
| 1.10.3.32 | Fomento a la creación, producción, circulación y consumo cultural y artístico. | $ 45.000.000 | $ 50.000.000 | $ 0 | $ 0 | $ 0 | $ 0 | $ 95.000.000 | **$ 245.000.000** |
| | **TOTAL PROGRAMA 10** | **$ 135.000.000** | **$ 155.290.898** | **$ 0** | **$ 0** | **$ 0** | **$ 0** | **$ 290.290.898** | **$ 884.301.035** |

| CODIGO | PROYECTO | Fuentes (millones $ de 2019) | | | | | | | TOTAL 2016-2019 |
|---|---|---|---|---|---|---|---|---|---|
| | | $ 2.019 | | | | | | | |
| | | SGP | RP | Cofinanciación | SGR | Crédito | Otros | Total 2019 | |
| 1.11.1.33 | Gestión para la habilitación de un espacio para la Escuela de Música. | $ 10.000.000 | $ 80.000.000 | $ 0 | $ 0 | $ 0 | $ 0 | $ 90.000.000 | **$ 583.852.153** |
| 1.11.2.34 | Habilitacion de espacios para la cultura, la recreacion y el arte "Bulevar de la Cultura" | $ 20.000.000 | $ 30.000.000 | $ 0 | $ 0 | $ 0 | $ 0 | $ 50.000.000 | **$ 185.095.272** |
| 1.11.3.35 | Gestión para la creación de dos nuevos centros de desarrollo cultural en la ciudad. | $ 5.544.761 | $ 80.000.000 | $ 0 | $ 0 | $ 0 | $ 0 | $ 85.544.761 | **$ 245.544.761** |
| | **TOTAL PROGRAMA 11** | **$ 35.544.761** | **$ 190.000.000** | **$ 0** | **$ 0** | **$ 0** | **$ 0** | **$ 225.544.761** | **$ 1.014.492.186** |

| CODIGO | PROYECTO | Fuentes (millones $ de 2019) | | | | | | | TOTAL 2016-2019 |
|---|---|---|---|---|---|---|---|---|---|
| | | $ 2.019 | | | | | | | |
| | | SGP | RP | Cofinanciación | SGR | Crédito | Otros | Total 2019 | |
| 1.12.1.36 | "Empezar bien". Fortalecimiento de la Estrategia de Cero a Siempre en las diferentes modalidades. | $ 0 | $ 55.125.000 | $ 3.140.691.750 | $ 0 | $ 0 | $ 0 | $ 3.195.816.750 | **$ 23.391.186.765** |
| | **TOTAL PROGRAMA 12** | **$ 0** | **$ 55.125.000** | **$ 3.140.691.750** | **$ 0** | **$ 0** | **$ 0** | **$ 3.195.816.750** | **$ 23.391.186.765** |

| CODIGO | PROYECTO | Fuentes (millones $ de 2019) | | | | | | | TOTAL 2016-2019 |
|---|---|---|---|---|---|---|---|---|---|
| | | $ 2.019 | | | | | | | |
| | | SGP | RP | Cofinanciación | SGR | Crédito | Otros | Total 2019 | |
| 1.13.1.37 | Promocion del buen trato "Familias afectivas y constructoras de Paz". | $ 0 | $ 0 | $ 450.922.500 | $ 0 | $ 0 | $ 0 | $ 450.922.500 | **$ 1.679.372.500** |
| 1.13.2.38 | Promoción y seguimiento de los derechos de los niños, niñas y adolescentes. | $ 110.250.000 | $ 22.932.000 | $ 180.000.000 | $ 0 | $ 0 | $ 0 | $ 313.182.000 | **$ 1.013.302.000** |
| 1.13.3.39 | "MASPAZ más progreso". Estrategia de prevención y atención a la población en situación de consumo de sustancias psicoactivas. | $ 0 | $ 0 | $ 200.000.000 | $ 0 | $ 0 | $ 0 | $ 200.000.000 | **$ 800.000.000** |
| | **TOTAL PROGRAMA 13** | **$ 110.250.000** | **$ 22.932.000** | **$ 830.922.500** | **$ 0** | **$ 0** | **$ 0** | **$ 964.104.500** | **$ 3.492.674.500** |

| CODIGO | PROYECTO | Fuentes (millones $ de 2019) | | | | | | | TOTAL 2016-2019 |
|---|---|---|---|---|---|---|---|---|---|
| | | $ 2.019 | | | | | | | |
| | | SGP | RP | Cofinanciación | SGR | Crédito | Otros | Total 2019 | |
| 1.14.1.40 | INNOVA Bello jóven. Iniciativas juveniles para la participaciópn social, política y ambiental. | $ 0 | $ 0 | $ 0 | $ 0 | $ 0 | $ 0 | $ 0 | **$ 0** |
| 1.14.2.41 | Jóvenes para el progreso. | $ 0 | $ 11.576.250 | $ 250.000.000 | $ 0 | $ 0 | $ 0 | $ 261.576.250 | **$ 1.043.101.250** |
| | **TOTAL PROGRAMA 14** | **$ 0** | **$ 11.576.250** | **$ 250.000.000** | **$ 0** | **$ 0** | **$ 0** | **$ 261.576.250** | **$ 1.043.101.250** |

| CODIGO | PROYECTO | Fuentes (millones $ de 2019) | | | | | | | TOTAL 2016-2019 |
|---|---|---|---|---|---|---|---|---|---|
| | | $ 2.019 | | | | | | | |
| | | SGP | RP | Cofinanciación | SGR | Crédito | Otros | Total 2019 | |
| 1.15.1.42 | Vida libre de violencias, tranformación cultural y construcción de paz. | $ 34.470.157 | $ 0 | $ 128.029.844 | $ 0 | $ 0 | $ 0 | $ 162.500.001 | **$ 650.000.001** |
| 1.15.2.43 | Empoderamiento de las mujeres. Participación política, social y cultural. | $ 34.470.156 | $ 0 | $ 55.529.844 | $ 0 | $ 0 | $ 0 | $ 90.000.000 | **$ 360.000.000** |
| 1.15.3.44 | Mujeres que progresan por la vida. | $ 295.970.156 | $ 22.050.000 | $ 433.479.844 | $ 0 | $ 0 | $ 0 | $ 751.500.000 | **$ 3.003.000.000** |
| 1.15.4.45 | Fortalecimiento institucional y transversalización de género. | $ 34.470.156 | $ 0 | $ 90.529.844 | $ 0 | $ 0 | $ 0 | $ 125.000.000 | **$ 570.000.000** |
| 1.15.5.46 | Formación laboral para la autonomía económica y acceso a activos. | $ 0 | $ 0 | $ 167.000.000 | $ 0 | $ 0 | $ 0 | $ 167.000.000 | **$ 501.000.000** |
| | **TOTAL PROGRAMA 15** | **$ 399.380.625** | **$ 22.050.000** | **$ 707.569.376** | **$ 0** | **$ 0** | **$ 0** | **$ 1.129.000.001** | **$ 4.583.000.001** |

| CODIGO | PROYECTO | Fuentes (millones $ de 2019) | | | | | | | TOTAL 2016-2019 |
|---|---|---|---|---|---|---|---|---|---|
| | | $ 2.019 | | | | | | | |
| | | SGP | RP | Cofinanciación | SGR | Crédito | Otros | Total 2019 | |
| 1.16.1.47 | Estilos de vida saludable para el adulto mayor. | $ 0 | $ 1.454.707.500 | $ 0 | $ 0 | $ 0 | $ 0 | $ 1.454.707.500 | **$ 6.736.626.749** |
| 1.16.2.48 | Atención a adultos mayores en estado de vulnerabilidad en los Centros de Bienestar de Anciano. | $ 0 | $ 500.000.000 | $ 90.000.000 | $ 0 | $ 0 | $ 0 | $ 590.000.000 | **$ 2.420.000.000** |
| 1.16.3.49 | Centro de desarrollo integral - VIDA del adulto mayor. | $ 0 | $ 100.000.000 | $ 430.860.764 | $ 0 | $ 0 | $ 0 | $ 530.860.764 | **$ 1.383.469.405** |
| 1.16.4.50 | Comedores comunitarios para la población adulta mayor. | $ 0 | $ 150.000.000 | $ 0 | $ 0 | $ 0 | $ 0 | $ 150.000.000 | **$ 407.424.336** |
| 1.16.5.51 | Cabildo del Adulto Mayor. | $ 0 | $ 30.000.000 | $ 0 | $ 0 | $ 0 | $ 0 | $ 30.000.000 | **$ 90.000.000** |
| | **TOTAL PROGRAMA 16** | **$ 0** | **$ 2.234.707.500** | **$ 520.860.764** | **$ 0** | **$ 0** | **$ 0** | **$ 2.755.568.264** | **$ 11.037.520.490** |

| CODIGO | PROYECTO | Fuentes (millones $ de 2019) | | | | | | | TOTAL 2016-2019 |
|---|---|---|---|---|---|---|---|---|---|
| | | $ 2.019 | | | | | | | |
| | | SGP | RP | Cofinanciación | SGR | Crédito | Otros | Total 2019 | |
| 1.17.1.52 | Entrega de subsidios económicos Colombia Mayor. | $ 0 | $ 77.288.500 | $ 3.769.920.000 | $ 0 | $ 0 | $ 0 | $ 3.847.208.500 | **$ 11.486.448.500** |
| | **TOTAL PROGRAMA 17** | **$ 0** | **$ 77.288.500** | **$ 3.769.920.000** | **$ 0** | **$ 0** | **$ 0** | **$ 3.847.208.500** | **$ 11.486.448.500** |

| CODIGO | PROYECTO | Fuentes (millones $ de 2019) | | | | | | | TOTAL 2016-2019 |
|---|---|---|---|---|---|---|---|---|---|
| | | $ 2.019 | | | | | | | |
| | | SGP | RP | Cofinanciación | SGR | Crédito | Otros | Total 2019 | |
| 1.18.1.53 | Plan Decenal de Envejecimiento y Vejez del municipio de Bello. | $ 0 | $ 50.000.000 | $ 0 | $ 0 | $ 0 | $ 0 | $ 50.000.000 | **$ 138.026.415** |
| | **TOTAL PROGRAMA 18** | **$ 0** | **$ 50.000.000** | **$ 0** | **$ 0** | **$ 0** | **$ 0** | **$ 50.000.000** | **$ 138.026.415** |

| CODIGO | PROYECTO | Fuentes (millones $ de 2019) | | | | | | | TOTAL 2016-2019 |
|---|---|---|---|---|---|---|---|---|---|
| | | $ 2.019 | | | | | | | |
| | | SGP | RP | Cofinanciación | SGR | Crédito | Otros | Total 2019 | |
| 1.19.1.54 | Centro Integral de Oportunidades Diversas. | $ 48.000.000 | $ 51.597.000 | $ 882.000.000 | $ 0 | $ 0 | $ 0 | $ 981.597.000 | **$ 2.900.537.000** |
| 1.19.2.55 | Construyendo Juntos el Progreso. | $ 59.698.000 | $ 0 | $ 0 | $ 0 | $ 0 | $ 0 | $ 59.698.000 | **$ 222.658.000** |
| 1.19.3.56 | De la Mano Nos Cuidamos, Rehabilitación Basada en la Comunidad (RBC). | $ 59.000.000 | $ 0 | $ 0 | $ 0 | $ 0 | $ 0 | $ 59.000.000 | **$ 212.000.000** |
| | **TOTAL PROGRAMA 19** | **$ 166.698.000** | **$ 51.597.000** | **$ 882.000.000** | **$ 0** | **$ 0** | **$ 0** | **$ 1.100.295.000** | **$ 3.335.195.000** |

| CODIGO | PROYECTO | Fuentes (millones $ de 2019) | | | | | | | TOTAL 2016-2019 |
|---|---|---|---|---|---|---|---|---|---|
| | | $ 2.019 | | | | | | | |
| | | SGP | RP | Cofinanciación | SGR | Crédito | Otros | Total 2019 | |
| 1.20.1.57 | Fortalecimiento institucional y organizativo de la población afrobellanita. | $ 0 | $ 17.050.000 | $ 55.125.000 | $ 0 | $ 0 | $ 0 | $ 72.175.000 | **$ 237.095.000** |
| 1.20.2.58 | Revisión, ajuste e implementación de la política pública y del plan de acciones afirmativas de la población afrobellanita . | $ 0 | $ 5.000.000 | $ 0 | $ 0 | $ 0 | $ 0 | $ 5.000.000 | **$ 25.000.000** |
| | **TOTAL PROGRAMA 20** | **$ 0** | **$ 22.050.000** | **$ 55.125.000** | **$ 0** | **$ 0** | **$ 0** | **$ 77.175.000** | **$ 262.095.000** |

| CODIGO | PROYECTO | Fuentes (millones $ de 2019) | | | | | | | TOTAL 2016-2019 |
|---|---|---|---|---|---|---|---|---|---|
| | | $ 2.019 | | | | | | | |
| | | SGP | RP | Cofinanciación | SGR | Crédito | Otros | Total 2019 | |
| 1.21.1.59 | Red Unidos alcanzando logros. | $ 0 | $ 40.000.000 | $ 0 | $ 0 | $ 0 | $ 0 | $ 40.000.000 | **$ 160.000.000** |
| | **TOTAL PROGRAMA 21** | **$ 0** | **$ 40.000.000** | **$ 0** | **$ 0** | **$ 0** | **$ 0** | **$ 40.000.000** | **$ 160.000.000** |

| CODIGO | PROYECTO | Fuentes (millones $ de 2019) | | | | | | | TOTAL 2016-2019 |
|---|---|---|---|---|---|---|---|---|---|
| | | $ 2.019 | | | | | | | |
| | | SGP | RP | Cofinanciación | SGR | Crédito | Otros | Total 2019 | |
| 1.22.1.60 | Familias en Acción. | $ 0 | $ 94.724.398 | $ 19.809.000.000 | $ 0 | $ 0 | $ 0 | $ 19.903.724.398 | **$ 79.577.612.348** |
| | **TOTAL PROGRAMA 22** | **$ 0** | **$ 94.724.398** | **$ 19.809.000.000** | **$ 0** | **$ 0** | **$ 0** | **$ 19.903.724.398** | **$ 79.577.612.348** |

| CODIGO | PROYECTO | Fuentes (millones $ de 2019) | | | | | | | TOTAL 2016-2019 |
|---|---|---|---|---|---|---|---|---|---|
| | | $ 2.019 | | | | | | | |
| | | SGP | RP | Cofinanciación | SGR | Crédito | Otros | Total 2019 | |
| 1.23.1.61 | Bello ciudad de progreso en pro de habitantes de y en la calle. | $ 0 | $ 0 | $ 0 | $ 0 | $ 0 | $ 0 | $ 0 | **$ 0** |
| | **TOTAL PROGRAMA 23** | **$ 0** | **$ 0** | **$ 0** | **$ 0** | **$ 0** | **$ 0** | **$ 0** | **$ 0** |

| CODIGO | PROYECTO | Fuentes (millones $ de 2019) | | | | | | | TOTAL 2016-2019 |
|---|---|---|---|---|---|---|---|---|---|
| | | $ 2.019 | | | | | | | |
| | | SGP | RP | Cofinanciación | SGR | Crédito | Otros | Total 2019 | |
| 1.24.1.62 | Inclusión social para la población LGTBI. | $ 0 | $ 23.152.500 | $ 0 | $ 0 | $ 0 | $ 0 | $ 23.152.500 | **$ 86.202.500** |
| | **TOTAL PROGRAMA 24** | **$ 0** | **$ 23.152.500** | **$ 0** | **$ 0** | **$ 0** | **$ 0** | **$ 23.152.500** | **$ 86.202.500** |

| CODIGO | PROYECTO | Fuentes (millones $ de 2019) | | | | | | | TOTAL 2016-2019 |
|---|---|---|---|---|---|---|---|---|---|
| | | $ 2.019 | | | | | | | |
| | | SGP | RP | Cofinanciación | SGR | Crédito | Otros | Total 2019 | |
| 1.25.1.63 | Plan Municipal de Atención a Víctimas 2016-2019. | $ 509.355.000 | $ 322.770.373 | $ 0 | $ 0 | $ 0 | $ 0 | $ 832.125.373 | **$ 3.098.209.155** |
| | **TOTAL PROGRAMA 25** | **$ 509.355.000** | **$ 322.770.373** | **$ 0** | **$ 0** | **$ 0** | **$ 0** | **$ 832.125.373** | **$ 3.098.209.155** |

| CODIGO | PROYECTO | Fuentes (millones $ de 2019) | | | | | | | TOTAL 2016-2019 |
|---|---|---|---|---|---|---|---|---|---|
| | | $ 2.019 | | | | | | | |
| | | SGP | RP | Cofinanciación | SGR | Crédito | Otros | Total 2019 | |
| 1.26.1.64 | Procesos contravencionales y otras actuaciones sancionatorias y de protección administrativas. | $ 277.830.000 | $ 10.000.000 | $ 0 | $ 0 | $ 0 | $ 0 | $ 287.830.000 | **$ 1.074.430.000** |
| 1.26.2.65 | Atención interinstitucional a los delitos sexuales. | $ 0 | $ 240.000.000 | $ 0 | $ 0 | $ 0 | $ 0 | $ 240.000.000 | **$ 890.000.000** |
| 1.26.3.66 | Política Nacional de Reintegración Social y Económica accionada en el municipio de Bello. | $ 0 | $ 47.616.091 | $ 0 | $ 0 | $ 0 | $ 0 | $ 47.616.091 | **$ 157.880.405** |
| | **TOTAL PROGRAMA 26** | **$ 277.830.000** | **$ 297.616.091** | **$ 0** | **$ 0** | **$ 0** | **$ 0** | **$ 575.446.091** | **$ 2.122.310.405** |

| CODIGO | PROYECTO | Fuentes (millones $ de 2019) | | | | | | | TOTAL 2016-2019 |
|---|---|---|---|---|---|---|---|---|---|
| | | $ 2.019 | | | | | | | |
| | | SGP | RP | Cofinanciación | SGR | Crédito | Otros | Total 2019 | |
| 1.27.1.67 | Vigilancia y control de la calidad del agua | $ 43.989.750 | $ 0 | $ 0 | $ 0 | $ 0 | $ 0 | $ 43.989.750 | **$ 163.784.750** |
| 1.27.2.68 | Inspección, vigilancia y control de factores de riesgo ambientales del consumo, vectores y zoonosis. | $ 263.921.425 | $ 0 | $ 0 | $ 0 | $ 0 | $ 0 | $ 263.921.425 | **$ 982.644.926** |
| | **TOTAL PROGRAMA 27** | **$ 307.911.175** | **$ 0** | **$ 0** | **$ 0** | **$ 0** | **$ 0** | **$ 307.911.175** | **$ 1.146.429.676** |

| CODIGO | PROYECTO | Fuentes (millones $ de 2019) | | | | | | | TOTAL 2016-2019 |
|---|---|---|---|---|---|---|---|---|---|
| | | $ 2.019 | | | | | | | |
| | | SGP | RP | Cofinanciación | SGR | Crédito | Otros | Total 2019 | |
| 1.28.1.69 | Modos, condiciones y estilos de vida saludable. | $ 157.876.898 | $ 0 | $ 0 | $ 0 | $ 0 | $ 0 | $ 157.876.898 | **$ 587.814.848** |
| 1.28.2.70 | Condiciones crónicas prevalentes. | $ 157.878.345 | $ 0 | $ 0 | $ 0 | $ 0 | $ 0 | $ 157.878.345 | **$ 587.820.235** |
| | **TOTAL PROGRAMA 28** | **$ 315.755.242** | **$ 0** | **$ 0** | **$ 0** | **$ 0** | **$ 0** | **$ 315.755.242** | **$ 1.175.635.083** |

| CODIGO | PROYECTO | Fuentes (millones $ de 2019) | | | | | | | TOTAL 2016-2019 |
|---|---|---|---|---|---|---|---|---|---|
| | | $ 2.019 | | | | | | | |
| | | SGP | RP | Cofinanciación | SGR | Crédito | Otros | Total 2019 | |
| 1.29.1.71 | Promoción de la Salud Mental y la convivencia. | $ 109.974.375 | $ 0 | $ 0 | $ 0 | $ 0 | $ 0 | $ 109.974.375 | **$ 409.461.875** |
| 1.29.2.72 | Prevención y atención integral a problemas y trastornos mentales y a diferentes formas de violencia. | $ 78.933.529 | $ 0 | $ 0 | $ 0 | $ 0 | $ 0 | $ 78.933.529 | **$ 293.889.106** |
| | **TOTAL PROGRAMA 29** | **$ 188.907.904** | **$ 0** | **$ 0** | **$ 0** | **$ 0** | **$ 0** | **$ 188.907.904** | **$ 703.350.981** |

| CODIGO | PROYECTO | Fuentes (millones $ de 2019) | | | | | | | TOTAL 2016-2019 |
|---|---|---|---|---|---|---|---|---|---|
| | | $ 2.019 | | | | | | | |
| | | SGP | RP | Cofinanciación | SGR | Crédito | Otros | Total 2019 | |
| 1.30.1.73 | Complementación alimentaria con enfoque de promoción de la salud. | $ 101.211.443 | $ 0 | $ 0 | $ 0 | $ 0 | $ 0 | $ 101.211.443 | **$ 376.835.306** |
| 1.30.2.74 | Promoción de entornos saludables y seguridad alimentaria en las familias , instituciones educativas y grupos comunitarios principalmente de la zona rural. | $ 76.403.250 | $ 0 | $ 0 | $ 0 | $ 0 | $ 0 | $ 76.403.250 | **$ 284.468.250** |
| 1.30.3.75 | Vigilancia en salud pública del estado nutricional. | $ 131.969.250 | $ 0 | $ 0 | $ 0 | $ 0 | $ 0 | **$ 131.969.250** | **$ 491.354.250** |
| 1.30.4.76 | Educación y comunicación nutricional. | $ 114.604.875 | $ 0 | $ 0 | $ 0 | $ 0 | $ 0 | $ 114.604.875 | **$ 426.702.375** |
| | **TOTAL PROGRAMA 30** | **$ 424.188.818** | **$ 0** | **$ 0** | **$ 0** | **$ 0** | **$ 0** | **$ 424.188.818** | **$ 1.579.360.181** |

| CODIGO | PROYECTO | Fuentes (millones $ de 2019) | | | | | | | TOTAL 2016-2019 |
|---|---|---|---|---|---|---|---|---|---|
| | | $ 2.019 | | | | | | | |
| | | SGP | RP | Cofinanciación | SGR | Crédito | Otros | Total 2019 | |
| 1.31.1.77 | Promoción de los derechos sexuales y reproductivos y equidad de género. | $ 138.915.000 | $ 0 | $ 0 | $ 0 | $ 0 | $ 0 | $ 138.915.000 | **$ 517.215.000** |
| 1.31.2.78 | Prevención y atención integral en Salud Sexual y Reproductiva (SSR), desde un enfoque de derechos. | $ 67.357.279 | $ 0 | $ 0 | $ 0 | $ 0 | $ 0 | $ 67.357.279 | **$ 250.787.856** |
| 1.31.3.79 | Maternidad segura. | $ 75.245.625 | $ 0 | $ 0 | $ 0 | $ 0 | $ 0 | $ 75.245.625 | **$ 280.158.125** |
| | **TOTAL PROGRAMA 31** | **$ 281.517.904** | **$ 0** | **$ 0** | **$ 0** | **$ 0** | **$ 0** | **$ 281.517.904** | **$ 1.048.160.981** |

| CODIGO | PROYECTO | Fuentes (millones $ de 2019) | | | | | | | TOTAL 2016-2019 |
|---|---|---|---|---|---|---|---|---|---|
| | | $ 2.019 | | | | | | | |
| | | SGP | RP | Cofinanciación | SGR | Crédito | Otros | Total 2019 | |
| 1.32.1.80 | Prevención y control de Infecciones asociadas a la Atención en Salud. | $ 5.788.125 | $ 0 | $ 0 | $ 0 | $ 0 | $ 0 | **$ 5.788.125** | **$ 21.550.625** |
| 1.32.2.81 | Salud Infantil. | $ 57.881.250 | $ 0 | $ 0 | $ 0 | $ 0 | $ 0 | **$ 57.881.250** | **$ 215.506.250** |
| 1.32.3.82 | Intervención de la tuberculosis y lepra. | $ 108.018.278 | $ 0 | $ 0 | $ 0 | $ 0 | $ 0 | **$ 108.018.278** | **$ 402.178.841** |
| 1.32.4.83 | Vacunación para el progreso. | $ 34.728.750 | $ 0 | $ 0 | $ 0 | $ 0 | $ 0 | **$ 34.728.750** | **$ 129.303.750** |
| 1.32.5.84 | Prevención de zoonosis. | $ 34.728.750 | $ 0 | $ 0 | $ 0 | $ 0 | $ 0 | **$ 34.728.750** | **$ 129.303.750** |
| 1.32.6.85 | Control de enfermedades trasmitidas por vectores. | $ 0 | $ 0 | $ 0 | $ 0 | $ 0 | $ 0 | **$ 0** | **$ 0** |
| | **TOTAL PROGRAMA 32** | **$ 241.145.153** | **$ 0** | **$ 0** | **$ 0** | **$ 0** | **$ 0** | **$ 241.145.153** | **$ 897.843.216** |

| CODIGO | PROYECTO | Fuentes (millones $ de 2019) | | | | | | | TOTAL 2016-2019 |
|---|---|---|---|---|---|---|---|---|---|
| | | $ 2.019 | | | | | | | |
| | | SGP | RP | Cofinanciación | SGR | Crédito | Otros | Total 2019 | |
| 1.33.1.86 | Gestión integral de riesgos en emergencias y desastres. | $ 0 | $ 0 | $ 0 | $ 0 | $ 0 | $ 0 | **$ 0** | **$ 0** |
| 1.33.2.87 | Respuesta en salud ante situaciones de urgencia, emergencias en salud pública y desastres. | $ 0 | $ 0 | $ 0 | $ 0 | $ 0 | $ 0 | **$ 0** | **$ 0** |
| | **TOTAL PROGRAMA 33** | **$ 0** | **$ 0** | **$ 0** | **$ 0** | **$ 0** | **$ 0** | **$ 0** | **$ 0** |

| CODIGO | PROYECTO | Fuentes (millones $ de 2019) | | | | | | | TOTAL 2016-2019 |
|---|---|---|---|---|---|---|---|---|---|
| | | $ 2.019 | | | | | | | |
| | | SGP | RP | Cofinanciación | SGR | Crédito | Otros | Total 2019 | |
| 1.34.1.88 | Seguridad y salud en el trabajo. | $ 107.659.125 | $ 0 | $ 0 | $ 0 | $ 0 | $ 0 | **$ 107.659.125** | **$ 400.841.625** |
| | **TOTAL PROGRAMA 34** | **$ 107.659.125** | **$ 0** | **$ 0** | **$ 0** | **$ 0** | **$ 0** | **$ 107.659.125** | **$ 400.841.625** |

| CODIGO | PROYECTO | Fuentes (millones $ de 2019) | | | | | | | TOTAL 2016-2019 |
|---|---|---|---|---|---|---|---|---|---|
| | | $ 2.019 | | | | | | | |
| | | SGP | RP | Cofinanciación | SGR | Crédito | Otros | Total 2019 | |
| 1.35.1.89 | Acciones en salud diferenciales para el progreso. | $ 100.771.256 | $ 0 | $ 0 | $ 0 | $ 0 | $ 0 | **$ 100.771.256** | **$ 375.196.381** |
| 1.35.2.90 | Familias Saludables. | $ 463.604.104 | $ 0 | $ 0 | $ 0 | $ 0 | $ 0 | **$ 463.604.104** | **$ 1.726.113.067** |
| | **TOTAL PROGRAMA 35** | **$ 564.375.360** | **$ 0** | **$ 0** | **$ 0** | **$ 0** | **$ 0** | **$ 564.375.360** | **$ 2.101.309.448** |

| CODIGO | PROYECTO | Fuentes (millones $ de 2019) | | | | | | | TOTAL 2016-2019 |
|---|---|---|---|---|---|---|---|---|---|
| | | $ 2.019 | | | | | | | |
| | | SGP | RP | Cofinanciación | SGR | Crédito | Otros | Total 2019 | |
| 1.36.1.91 | Aseguramiento en salud. | $ 31.149.550.565 | $ 1.796.016.648 | $ 0 | $ 1.102.500.000 | $ 0 | $ 54.895.119.189 | **$ 88.943.186.401** | **$ 330.697.198.526** |
| 1.36.2.92 | Provisión adecuada de servicios de salud. | $ 40.516.875 | $ 0 | $ 0 | $ 0 | $ 0 | $ 0 | **$ 40.516.875** | **$ 150.854.375** |
| 1.36.3.93 | Fortalecimiento de la vigilancia epidemiológica y sanitaria. | $ 69.457.500 | $ 0 | $ 0 | $ 0 | $ 0 | $ 0 | **$ 69.457.500** | **$ 258.607.500** |
| 1.36.4.94 | Gestión de la salud pública. | $ 310.631.594 | $ 0 | $ 0 | $ 0 | $ 0 | $ 0 | **$ 310.631.594** | **$ 1.156.558.469** |
| 1.36.5.95 | Fortalecimiento de la participación social en salud. | $ 121.550.625 | $ 0 | $ 0 | $ 0 | $ 0 | $ 0 | **$ 121.550.625** | **$ 452.563.125** |
| | **TOTAL PROGRAMA 36** | **$ 31.691.707.158** | **$ 1.796.016.648** | **$ 0** | **$1.102.500.000** | **$ 0** | **$ 54.895.119.189** | **$ 89.485.342.995** | **$ 332.715.781.995** |

| CODIGO | PROYECTO | Fuentes (millones $ de 2019) | | | | | | | TOTAL 2016-2019 |
|---|---|---|---|---|---|---|---|---|---|
| | | $ 2.019 | | | | | | | |
| | | SGP | RP | Cofinanciación | SGR | Crédito | Otros | Total 2019 | |
| 1.37.1.96 | Actividad física con estilos de vida saludable. | $ 258.853.705 | $ 0 | $ 1.966.146.295 | $ 0 | $ 0 | $ 0 | **$ 2.225.000.000** | **$ 7.537.061.621** |
| 1.37.2.97 | Deporte y recreación comunitaria. | $ 367.307.728 | $ 0 | $ 882.692.272 | $ 0 | $ 0 | $ 0 | **$ 1.250.000.000** | **$ 4.967.672.507** |
| | **TOTAL PROGRAMA 37** | **$ 626.161.433** | **$ 0** | **$ 2.848.838.567** | **$ 0** | **$ 0** | **$ 0** | **$ 3.475.000.000** | **$ 12.504.734.128** |

| CODIGO | PROYECTO | Fuentes (millones $ de 2019) | | | | | | | TOTAL 2016-2019 |
|---|---|---|---|---|---|---|---|---|---|
| | | $ 2.019 | | | | | | | |
| | | SGP | RP | Cofinanciación | SGR | Crédito | Otros | Total 2019 | |
| 1.38.1.98 | Juegos del sector educativo. | $ 200.000.000 | $ 0 | $ 500.000.000 | $ 0 | $ 0 | $ 0 | $ 700.000.000 | **$ 2.800.000.000** |
| 1.38.2.99 | Proceso de altos logros deportivos. | $ 340.000.000 | $ 0 | $ 1.285.000.000 | $ 0 | $ 0 | $ 0 | $ 1.625.000.000 | **$ 6.467.690.507** |
| 1.38.3.100 | Acompañamiento a deportistas, clubes deportivos, corporaciones y asociaciones del deporte | $ 0 | $ 0 | $ 0 | $ 0 | $ 0 | $ 0 | $ 0 | **$ 0** |
| | **TOTAL PROGRAMA 38** | **$ 540.000.000** | **$ 0** | **$ 1.785.000.000** | **$ 0** | **$ 0** | **$ 0** | **$ 2.325.000.000** | **$ 9.267.690.507** |

| CODIGO | PROYECTO | Fuentes (millones $ de 2019) | | | | | | | TOTAL 2016-2019 |
|---|---|---|---|---|---|---|---|---|---|
| | | $ 2.019 | | | | | | | |
| | | SGP | RP | Cofinanciación | SGR | Crédito | Otros | Total 2019 | |
| 1.39.1.101 | Atención especializada con profesionales para los altos logros deportivos, recreativos y de educación física. | $ 110.000.000 | $ 0 | $ 90.000.000 | $ 0 | $ 0 | $ 0 | **$ 200.000.000** | **$ 800.000.000** |
| | **TOTAL PROGRAMA 39** | **$ 110.000.000** | **$ 0** | **$ 90.000.000** | **$ 0** | **$ 0** | **$ 0** | **$ 200.000.000** | **$ 800.000.000** |

| CODIGO | PROYECTO | Fuentes (millones $ de 2019) | | | | | | | TOTAL 2016-2019 |
|---|---|---|---|---|---|---|---|---|---|
| | | $ 2.019 | | | | | | | |
| | | SGP | RP | Cofinanciación | SGR | Crédito | Otros | Total 2019 | |
| 1.40.2.103 | Mantenimiento de escenarios deportivos y recreativos | $ 0 | $ 0 | $ 505.764.625 | $ 0 | $ 0 | $ 0 | $ 505.764.625 | **$ 2.380.764.625** |
| 1.40.3.104 | Gestión para el diseño y construcción de escenarios, parques y gimnasios al aire libre. | $ 0 | $ 0 | $ 1.612.500.000 | $ 0 | $ 0 | $ 0 | $ 1.612.500.000 | **$ 7.034.359.504** |
| | **TOTAL PROGRAMA 40** | **$ 200.000.000** | **$ 0** | **$ 2.510.526.350** | **$ 0** | **$ 0** | **$ 0** | **$ 2.710.526.350** | **$ 11.882.385.854** |

| CODIGO | PROYECTO | Fuentes (millones $ de 2019) | | | | | | | TOTAL 2016-2019 |
|---|---|---|---|---|---|---|---|---|---|
| | | $ 2.019 | | | | | | | |
| | | SGP | RP | Cofinanciación | SGR | Crédito | Otros | Total 2019 | |
| 2.41.1.105 | Implementación del Plan Integral de Seguridad y Convivencia Ciudana (PISCC) para Bello. | $ 0 | $ 3.065.248.597 | $ 600.000.000 | $ 0 | $ 0 | $ 0 | $ 3.665.248.597 | **$ 13.172.356.225** |
| | **TOTAL PROGRAMA 41** | **$ 0** | **$ 3.065.248.597** | **$ 600.000.000** | **$ 0** | **$ 0** | **$ 0** | **$ 3.665.248.597** | **$ 13.172.356.225** |

| CODIGO | PROYECTO | Fuentes (millones $ de 2019) | | | | | | | TOTAL 2016-2019 |
|---|---|---|---|---|---|---|---|---|---|
| | | $ 2.019 | | | | | | | |
| | | SGP | RP | Cofinanciación | SGR | Crédito | Otros | Total 2019 | |
| 2.42.1.106 | Estrategia de convivencia y protección de los derechos humanos para la construcción de territorio en paz. | $ 0 | $ 125.000.000 | $ 0 | $ 0 | $ 0 | $ 0 | $ 125.000.000 | **$ 500.000.000** |
| 2.42.2.107 | Impulso a los Comités de Convivencia Estudiantil de Mediación Escolar (CEMES) Acuerdo 012 DE 2009. | $ 0 | $ 50.000.000 | $ 0 | $ 0 | $ 0 | $ 0 | $ 50.000.000 | **$ 200.000.000** |
| 2.42.3.108 | Observatorio de derechos humanos. | $ 0 | $ 0 | $ 0 | $ 0 | $ 0 | $ 0 | $ 0 | **$ 0** |
| 2.42.4.109 | Estrategia de reintegración comunitaria. | $ 0 | $ 40.000.000 | $ 0 | $ 0 | $ 0 | $ 0 | $ 40.000.000 | **$ 160.000.000** |
| 2.42.5.110 | Estrategia de prevención del reclutamiento. | $ 0 | $ 70.000.000 | $ 0 | $ 0 | $ 0 | $ 0 | $ 70.000.000 | **$ 280.000.000** |
| | **TOTAL PROGRAMA 42** | **$ 0** | **$ 285.000.000** | **$ 0** | **$ 0** | **$ 0** | **$ 0** | **$ 285.000.000** | **$ 1.140.000.000** |

| CODIGO | PROYECTO | Fuentes (millones $ de 2019) | | | | | | | TOTAL 2016-2019 |
|---|---|---|---|---|---|---|---|---|---|
| | | $ 2.019 | | | | | | | |
| | | SGP | RP | Cofinanciación | SGR | Crédito | Otros | Total 2019 | |
| 2.43.1.111 | Fortalecimiento de la Casa de Justicia. | $ 0 | $ 450.000.000 | $ 502.500.000 | $ 0 | $ 0 | $ 0 | $ 952.500.000 | **$ 3.003.500.000** |
| | **TOTAL PROGRAMA 43** | **$ 0** | **$ 450.000.000** | **$ 502.500.000** | **$ 0** | **$ 0** | **$ 0** | **$ 952.500.000** | **$ 3.003.500.000** |

| CODIGO | PROYECTO | Fuentes (millones $ de 2019) | | | | | | | TOTAL 2016-2019 |
|---|---|---|---|---|---|---|---|---|---|
| | | $ 2.019 | | | | | | | |
| | | SGP | RP | Cofinanciación | SGR | Crédito | Otros | Total 2019 | |
| 2.44.1.112 | Procesos contravencionales de Policía. | $ 0 | $ 1.260.000.000 | $ 0 | $ 0 | $ 0 | $ 0 | $ 1.260.000.000 | **$ 4.659.000.000** |
| 2.44.2.113 | Fortalecimiento a la seguridad y convivencia. | $ 0 | $ 660.000.000 | $ 0 | $ 0 | $ 0 | $ 0 | $ 660.000.000 | **$ 2.480.000.000** |
| 2.44.3.114 | Bello, juntos por la legalidad. | $ 0 | $ 217.000.000 | $ 0 | $ 0 | $ 0 | $ 0 | $ 217.000.000 | **$ 836.000.000** |
| 2.44.4.115 | Gestión para la creación del Centro de Atención Penal Integral (CAPI). | $ 0 | $ 3.000.000 | $ 0 | $ 0 | $ 0 | $ 0 | $ 3.000.000 | **$ 14.000.000** |
| | **TOTAL PROGRAMA 44** | **$ 0** | **$ 2.140.000.000** | **$ 0** | **$ 0** | **$ 0** | **$ 0** | **$ 2.140.000.000** | **$ 7.989.000.000** |

| CODIGO | PROYECTO | Fuentes (millones $ de 2019) | | | | | | | TOTAL 2016-2019 |
|---|---|---|---|---|---|---|---|---|---|
| | | $ 2.019 | | | | | | | |
| | | SGP | RP | Cofinanciación | SGR | Crédito | Otros | Total 2019 | |
| 2.45.1.116 | Atención a población sindicada. | $ 0 | $ 46.305.000 | $ 0 | $ 0 | $ 0 | $ 0 | $ 46.305.000 | **$ 172.405.000** |
| 2.45.2.117 | Atención a menores infractores, ley penal. | $ 0 | $ 46.305.000 | $ 0 | $ 0 | $ 0 | $ 0 | $ 46.305.000 | **$ 172.405.000** |
| | **TOTAL PROGRAMA 45** | **$ 0** | **$ 92.610.000** | **$ 0** | **$ 0** | **$ 0** | **$ 0** | **$ 92.610.000** | **$ 344.810.000** |

| CODIGO | PROYECTO | Fuentes (millones $ de 2019) | | | | | | | TOTAL 2016-2019 |
|---|---|---|---|---|---|---|---|---|---|
| | | $ 2.019 | | | | | | | |
| | | SGP | RP | Cofinanciación | SGR | Crédito | Otros | Total 2019 | |
| 2.46.1.118 | Fortalecimiento del Sistema de Control Interno (MECI). | $ 0 | $ 566.395.477 | $ 0 | $ 0 | $ 0 | $ 0 | $ 566.395.477 | **$ 2.108.830.845** |
| 2.46.2.119 | Fortalecimiento del Sistema de Desarrollo Administrativo (SISTEDA) componente logística | $ 0 | $ 10.223.327.890 | $ 0 | $ 0 | $ 0 | $ 0 | $ 4.570.086.255 | **$ 27.598.556.402** |
| 2.46.3.120 | Seguimiento Plan de Desarrollo. | $ 0 | $ 1.521.992.161 | $ 0 | $ 0 | $ 0 | $ 0 | $ 1.521.992.161 | **$ 5.796.980.909** |
| 2.46.4.121 | Apoyo al Consejo Territorial de Planeación. | $ 0 | $ 40.000.000 | $ 0 | $ 0 | $ 0 | $ 0 | $ 40.000.000 | **$ 160.000.000** |
| 2.46.5.122 | Fortalecimiento Banco de Programas y Proyectos. | $ 0 | $ 10.000.000 | $ 0 | $ 0 | $ 0 | $ 0 | $ 10.000.000 | **$ 30.000.000** |
| 2.46.6.123 | Implementación Sistema General de Regalías (SGR). | $ 0 | $ 0 | $ 37.000.000 | $ 0 | $ 0 | $ 0 | $ 37.000.000 | **$ 190.988.131** |
| 2.46.7.124 | Implementación de sistema único de información municipal. | $ 0 | $ 10.000.000 | $ 0 | $ 0 | $ 0 | $ 0 | $ 10.000.000 | **$ 43.993.088** |
| 2.46.8.125 | Sistema de Gestión de la Calidad. | $ 0 | $ 57.881.250 | $ 0 | $ 0 | $ 0 | $ 0 | $ 57.881.250 | **$ 215.506.250** |
| | **TOTAL PROGRAMA 46** | **$ 0** | **$ 12.429.596.779** | **$ 37.000.000** | **$ 0** | **$ 0** | **$ 0** | **$ 6.813.355.143** | **$ 36.144.855.625** |

| CODIGO | PROYECTO | Fuentes (millones $ de 2019) | | | | | | | TOTAL 2016-2019 |
|---|---|---|---|---|---|---|---|---|---|
| | | $ 2.019 | | | | | | | |
| | | SGP | RP | Cofinanciación | SGR | Crédito | Otros | Total 2019 | |
| 2.47.1.126 | Actualización, mantenimiento y reportes de información correspondientes a los estudios de Estratificación urbana y estracificación de fincas y viviendas dispersas conforme a lo definido al decreto 007 de 2010. | $ 0 | $ 55.125.000 | $ 12.500.000 | $ 0 | $ 0 | $ 0 | $ 67.625.000 | **$ 1.053.625.000** |
| 2.47.2.127 | Identificación de potenciales beneficiarios de programas sociales. | $ 0 | $ 696.676.710 | $ 0 | $ 0 | $ 0 | $ 0 | $ 696.676.710 | **$ 2.593.900.187** |
| | **TOTAL PROGRAMA 47** | **$ 0** | **$ 751.801.710** | **$ 12.500.000** | **$ 0** | **$ 0** | **$ 0** | **$ 764.301.710** | **$ 3.647.525.187** |

| CODIGO | PROYECTO | Fuentes (millones $ de 2019) | | | | | | | TOTAL 2016-2019 |
|---|---|---|---|---|---|---|---|---|---|
| | | $ 2.019 | | | | | | | |
| | | SGP | RP | Cofinanciación | SGR | Crédito | Otros | Total 2019 | |
| 2.48.1.128 | Seguimiento y control a las funciones de las curadurías. | $ 0 | $ 13.000.000 | $ 0 | $ 0 | $ 0 | $ 0 | $ 13.000.000 | **$ 48.500.000** |
| 2.48.2.129 | Seguimiento y control periodico al proceso constructivo de las edicaciones debidamente licenciadas. | $ 0 | $ 10.000.000 | $ 0 | $ 0 | $ 0 | $ 0 | $ 10.000.000 | **$ 40.000.000** |
| 2.48.3.130 | Fortalecimiento de la planoteca municipal. | $ 0 | $ 1.000.000 | $ 0 | $ 0 | $ 0 | $ 0 | $ 1.000.000 | **$ 6.000.000** |
| 2.48.4.131 | Actualización del estudio de zonas de riesgo rurares y urbanas del municipio de Bello. | $ 0 | $ 25.000.000 | $ 0 | $ 0 | $ 0 | $ 0 | $ 25.000.000 | **$ 100.000.000** |
| 2.48.5.132 | Gestión para la actualizacion de los estudios de detalle de las zonas sísmicas del municipio de Bello. | $ 0 | $ 0 | $ 0 | $ 0 | $ 0 | $ 0 | $ 0 | **$ 0** |
| 2.48.6.133 | Cartografía actualizada y georeferenciada - Bello Territorio Virtual. | $ 0 | $ 1.000.000 | $ 0 | $ 0 | $ 0 | $ 0 | $ 1.000.000 | **$ 5.500.000** |
| | **TOTAL PROGRAMA 48** | **$ 0** | **$ 50.000.000** | **$ 0** | **$ 0** | **$ 0** | **$ 0** | **$ 50.000.000** | **$ 200.000.000** |

| CODIGO | PROYECTO | Fuentes (millones $ de 2019) | | | | | | | TOTAL 2016-2019 |
|---|---|---|---|---|---|---|---|---|---|
| | | $ 2.019 | | | | | | | |
| | | SGP | RP | Cofinanciación | SGR | Crédito | Otros | Total 2019 | |
| 2.49.1.134 | Rendición de Cuentas | $ 0 | $ 10.000.000 | $ 0 | $ 0 | $ 0 | $ 0 | $ 10.000.000 | **$ 40.000.000** |
| 2.49.2.135 | Plan Estratégico de Comunicaciones | $ 0 | $ 16.726.135 | $ 0 | $ 0 | $ 0 | $ 0 | $ 16.726.135 | **$ 66.904.540** |
| 2.49.3.136 | Estrategia de comunicación para la movilización, información y divulgación | $ 0 | $ 70.089.202 | $ 0 | $ 0 | $ 0 | $ 0 | $ 70.089.202 | **$ 380.356.808** |
| 2.49.4.137 | Guía de comunicación para las situaciones de crisis | $ 0 | $ 10.000.000 | $ 0 | $ 0 | $ 0 | $ 0 | $ 10.000.000 | **$ 40.000.000** |
| 2.49.5.138 | Estrategia de relaciones públicas. | $ 0 | $ 10.000.000 | $ 0 | $ 0 | $ 0 | $ 0 | $ 10.000.000 | **$ 40.000.000** |
| | **TOTAL PROGRAMA 49** | **$ 0** | **$ 13.348.213.825** | **$ 49.500.000** | **$ 0** | **$ 0** | **$ 0** | **$ 7.744.472.190** | **$ 40.559.642.161** |

| CODIGO | PROYECTO | Fuentes (millones $ de 2019) | | | | | | | TOTAL 2016-2019 |
|---|---|---|---|---|---|---|---|---|---|
| | | $ 2.019 | | | | | | | |
| | | SGP | RP | Cofinanciación | SGR | Crédito | Otros | Total 2019 | |
| 2.50.1.139 | Cumplimiento del Servicio de la Deuda Pública. | $ 0 | $ 0 | $ 85.571.640 | $ 0 | $ 0 | $ 0 | $ 85.571.640 | **$ 318.604.440** |
| 2.50.2.140 | Fortalecimiento del cobro persuasivo. | $ 0 | $ 405.168.750 | $ 0 | $ 0 | $ 0 | $ 0 | $ 405.168.750 | **$ 1.508.543.750** |
| 2.50.3.141 | Fortalecimiento del cobro coactivo. | $ 0 | $ 0 | $ 327.500.000 | $ 0 | $ 0 | $ 0 | $ 327.500.000 | **$ 1.310.000.000** |
| | **TOTAL PROGRAMA 50** | **$ 0** | **$ 405.168.750** | **$ 413.071.640** | **$ 0** | **$ 0** | **$ 0** | **$ 818.240.390** | **$ 3.137.148.190** |

| CODIGO | PROYECTO | Fuentes (millones $ de 2019) | | | | | | | TOTAL 2016-2019 |
|---|---|---|---|---|---|---|---|---|---|
| | | $ 2.019 | | | | | | | |
| | | SGP | RP | Cofinanciación | SGR | Crédito | Otros | Total 2019 | |
| 2.51.1.142 | Implementación de manera sistemática y periódica el proceso de fiscalización tributaria con actualización de base de datos y archivo. | $ 0 | $ 454.230.000 | $ 0 | $ 0 | $ 0 | $ 0 | $ 454.230.000 | **$ 1.698.830.000** |
| 2.51.2.143 | Promoción de cultura de pago y corresponsabilidad social. | $ 0 | $ 227.115.000 | $ 0 | $ 0 | $ 0 | $ 0 | $ 227.115.000 | **$ 849.415.000** |
| 2.51.3.144 | Fortalecimiento de los ingresos, austeridad y racionalización del gasto. | $ 712.942.752 | $ 2.049.409.501 | $ 400.000.000 | $ 0 | $ 0 | $ 0 | $ 3.162.352.253 | **$ 13.367.855.269** |
| 2.51.4.145 | Sostenibilidad contable y fortalecimiento de la gestión administrativa y financiera. | $ 0 | $ 899.025.924 | $ 0 | $ 0 | $ 0 | $ 0 | $ 899.025.924 | **$ 2.757.144.053** |
| | **TOTAL PROGRAMA 51** | **$ 712.942.752** | **$ 3.629.780.425** | **$ 400.000.000** | **$ 0** | **$ 0** | **$ 0** | **$ 4.742.723.177** | **$ 18.673.244.322** |

| CODIGO | PROYECTO | Fuentes (millones $ de 2019) | | | | | | | TOTAL 2016-2019 |
|---|---|---|---|---|---|---|---|---|---|
| | | $ 2.019 | | | | | | | |
| | | SGP | RP | Cofinanciación | SGR | Crédito | Otros | Total 2019 | |
| 2.52.1.146 | Sistema de Desarrollo Administrativo (SISTEDA): componente Gestión del Talento Humano. | $ 0 | $ 984.957.470 | $ 0 | $ 0 | $ 0 | $ 0 | $ 555.619.970 | **$ 3.378.255.582** |
| | **TOTAL PROGRAMA 52** | **$ 0** | **$ 984.957.470** | **$ 0** | **$ 0** | **$ 0** | **$ 0** | **$ 555.619.970** | **$ 3.378.255.582** |

| CODIGO | PROYECTO | Fuentes (millones $ de 2019) | | | | | | | TOTAL 2016-2019 |
|---|---|---|---|---|---|---|---|---|---|
| | | $ 2.019 | | | | | | | |
| | | SGP | RP | Cofinanciación | SGR | Crédito | Otros | Total 2019 | |
| 2.53.1.147 | Escuela de cultura política y formación ciudadana. | $ 110.250.000 | $ 846.611.810 | $ 0 | $ 0 | $ 0 | $ 0 | $ 956.861.810 | **$ 3.388.316.046** |
| 2.53.2.148 | Dotación de espacio institucional de las organizaciones sociales. | $ 0 | $ 0 | $ 0 | $ 0 | $ 0 | $ 0 | $ 0 | **$ 30.000.000** |
| 2.53.3.149 | Fortalecimiento administrativos a las organizaciones sociales | $ 0 | $ 90.574.905 | $ 0 | $ 0 | $ 0 | $ 0 | $ 90.574.905 | **$ 320.574.905** |
| 2.53.4.150 | Juegos deportivos, recreativos y culturales ASOCOMUNALES "Para la Convivencia y la Paz". | $ 0 | $ 85.000.000 | $ 0 | $ 0 | $ 0 | $ 0 | $ 85.000.000 | **$ 277.451.816** |
| | **TOTAL PROGRAMA 53** | **$ 110.250.000** | **$ 1.022.186.715** | **$ 0** | **$ 0** | **$ 0** | **$ 0** | **$ 1.132.436.715** | **$ 4.016.342.767** |

| | | Fuentes (millones $ de 2019) | | | | | | | |
|---|---|---|---|---|---|---|---|---|---|
| CODIGO | PROYECTO | $ 2.019 | | | | | | | TOTAL 2016-2019 |
| | | SGP | RP | Cofinanciación | SGR | Crédito | Otros | Total 2019 | |
| 3.54.1.151 | Formulación del Plan Ambiental Municipal (PAM). | $ 0 | $ 0 | $ 0 | $ 0 | $ 0 | $ 0 | $ 0 | **$ 575.318.353** |
| 3.54.2.152 | Mejoramiento de la calidad del aire. | $ 0 | $ 50.000.000 | $ 110.000.000 | $ 0 | $ 0 | $ 0 | $ 160.000.000 | **$ 655.000.000** |
| 3.54.3.153 | Conservación del recurso hídrico. | $ 0 | $ 125.000.000 | $ 50.000.000 | $ 0 | $ 0 | $ 0 | $ 175.000.000 | **$ 1.105.000.000** |
| 3.54.4.154 | Protección y recuperación de los recursos naturales y de la biodiversidad. | $ 0 | $ 570.000.000 | $ 0 | $ 0 | $ 0 | $ 0 | $ 570.000.000 | **$ 2.495.000.000** |
| 3.54.5.155 | Gestión para el manejo y atención integral de la fauna doméstica. "Que Bello es cuidar tu mascota". | $ 0 | $ 528.500.000 | $ 0 | $ 0 | $ 0 | $ 0 | $ 528.500.000 | **$ 2.473.121.209** |
| 3.54.6.156 | Implementación del Plan de Gestión Integral de Residuos Sólidos (PGIRS). | $ 0 | $ 372.997.694 | $ 0 | $ 0 | $ 0 | $ 0 | $ 372.997.694 | **$ 2.581.997.694** |
| 3.54.7.157 | Protección del recurso suelo. | $ 0 | $ 20.000.000 | $ 0 | $ 0 | $ 0 | $ 0 | $ 20.000.000 | **$ 80.000.000** |
| | **TOTAL PROGRAMA 54** | **$ 0** | **$ 1.666.497.694** | **$ 160.000.000** | **$ 0** | **$ 0** | **$ 0** | **$ 1.826.497.694** | **$ 9.965.437.256** |

| | | Fuentes (millones $ de 2019) | | | | | | | |
|---|---|---|---|---|---|---|---|---|---|
| CODIGO | PROYECTO | $ 2.019 | | | | | | | TOTAL 2016-2019 |
| | | SGP | RP | Cofinanciación | SGR | Crédito | Otros | Total 2019 | |
| 3.55.1.158 | Formulación e implementación del Plan de Educación Ambiental Municipal | $ 0 | $ 0 | $ 0 | $ 0 | $ 0 | $ 0 | $ 0 | **$ 900.000.000** |
| 3.55.2.159 | Sensibilización Ambiental. | $ 0 | $ 61.000.000 | $ 0 | $ 0 | $ 0 | $ 0 | $ 61.000.000 | **$ 1.494.000.000** |
| | **TOTAL PROGRAMA 55** | **$ 0** | **$ 61.000.000** | **$ 0** | **$ 0** | **$ 0** | **$ 0** | **$ 61.000.000** | **$ 2.394.000.000** |

| | | Fuentes (millones $ de 2019) | | | | | | | |
|---|---|---|---|---|---|---|---|---|---|
| CODIGO | PROYECTO | $ 2.019 | | | | | | | TOTAL 2016-2019 |
| | | SGP | RP | Cofinanciación | SGR | Crédito | Otros | Total 2019 | |
| 3.56.1.160 | Formulación e implementación del Programa Agropecuario Municipal. | $ 181.500.000 | $ 158.574.238 | $ 0 | $ 0 | $ 0 | $ 0 | $ 340.074.238 | **$ 1.090.911.220** |
| 3.56.2.161 | Formulación e implementación del Plan Estratégico de Desarrollo Rural - PEDR - | $ 0 | $ 158.574.238 | $ 0 | $ 0 | $ 0 | $ 0 | $ 158.574.238 | **$ 620.411.220** |
| | **TOTAL PROGRAMA 56** | **$ 181.500.000** | **$ 317.148.476** | **$ 0** | **$ 0** | **$ 0** | **$ 0** | **$ 498.648.476** | **$ 1.711.322.440** |

| | | Fuentes (millones $ de 2019) | | | | | | | |
|---|---|---|---|---|---|---|---|---|---|
| CODIGO | PROYECTO | $ 2.019 | | | | | | | TOTAL 2016-2019 |
| | | SGP | RP | Cofinanciación | SGR | Crédito | Otros | Total 2019 | |
| 3.57.1.162 | Conocimiento del riesgo. | $ 0 | $ 333.771.491 | $ 0 | $ 0 | $ 0 | $ 0 | $ 333.771.491 | **$ 1.425.085.964** |
| 3.57.2.163 | Reducción del Riesgo. | $ 0 | $ 550.000.000 | $ 0 | $ 0 | $ 0 | $ 0 | $ 550.000.000 | **$ 2.200.000.000** |
| 3.57.3.164 | Manejo de Desastres. | $ 0 | $ 1.776.045.698 | $ 0 | $ 0 | $ 0 | $ 0 | $ 1.776.045.698 | **$ 6.209.997.411** |
| | **TOTAL PROGRAMA 57** | **$ 0** | **$ 2.659.817.189** | **$ 0** | **$ 0** | **$ 0** | **$ 0** | **$ 2.659.817.189** | **$ 9.835.083.375** |

| CODIGO | PROYECTO | Fuentes (millones $ de 2019) | | | | | | | TOTAL 2016-2019 |
|---|---|---|---|---|---|---|---|---|---|
| | | $ 2.019 | | | | | | | |
| | | SGP | RP | Cofinanciación | SGR | Crédito | Otros | Total 2019 | |
| 3.58.1.165 | Semaforización, señalización y amoblamiento vial. | $ 0 | $ 660.000.000 | $ 0 | $ 0 | $ 0 | $ 0 | **$ 660.000.000** | **$ 2.500.000.000** |
| 3.58.2.166 | Gestión para el diseño y construcción de la ciclorutas y andenes. | $ 0 | $ 0 | $ 0 | $ 0 | $ 0 | $ 0 | **$ 0** | **$ 150.000.000** |
| 3.58.3.167 | Mantenimiento de la malla vial. | $ 0 | $ 80.223.413 | $ 3.198.000.000 | $ 0 | $ 0 | $ 0 | **$ 3.278.223.413** | **$ 6.496.691.663** |
| 3.58.4.168 | Cultura de la movilidad - Vivo seguro. | $ 0 | $ 950.000.000 | $ 0 | $ 0 | $ 0 | $ 0 | **$ 950.000.000** | **$ 3.556.000.000** |
| 3.58.5.169 | Vigilancia y Control de la movilidad. | $ 0 | $ 6.233.300.038 | $ 1.125.000.000 | $ 0 | $ 0 | $ 0 | **$ 7.358.300.038** | **$ 31.546.551.409** |
| | **TOTAL PROGRAMA 58** | **$ 0** | **$ 7.923.523.451** | **$ 4.323.000.000** | **$ 0** | **$ 0** | **$ 0** | **$ 12.246.523.451** | **$ 44.249.243.072** |

| CODIGO | PROYECTO | Fuentes (millones $ de 2019) | | | | | | | TOTAL 2016-2019 |
|---|---|---|---|---|---|---|---|---|---|
| | | $ 2.019 | | | | | | | |
| | | SGP | RP | Cofinanciación | SGR | Crédito | Otros | Total 2019 | |
| 3.59.1.170 | Adopción del Plan que contiene los lineamientos de movilidad para el munipio de Bello. | **$ 0** | **$ 0** | **$ 0** | **$ 0** | **$ 0** | **$ 0** | **$ 0** | **$ 0** |
| 3.59.2.171 | Adopción del Plan que contiene los lineamientos de espacio público para el munipio de Bello. | **$ 0** | **$ 0** | **$ 0** | **$ 0** | **$ 0** | **$ 0** | **$ 0** | **$ 0** |
| | **TOTAL PROGRAMA 59** | **$ 0** | **$ 0** | **$ 0** | **$ 0** | **$ 0** | **$ 0** | **$ 0** | **$ 0** |

| CODIGO | PROYECTO | Fuentes (millones $ de 2019) | | | | | | | TOTAL 2016-2019 |
|---|---|---|---|---|---|---|---|---|---|
| | | $ 2.019 | | | | | | | |
| | | SGP | RP | Cofinanciación | SGR | Crédito | Otros | Total 2019 | |
| 3.60.1.172 | Gestión para el diseño y construcción de Intercambio Vial. | $ 0 | $ 0 | $ 0 | $ 0 | $ 0 | $ 0 | $ 0 | **$ 0** |
| 3.60.2.173 | Gestión para el diseño y construcción tramos de vía para dar continuidad y conectividad a corredores del tejido vial urbano, metropolitano y sistemas estratégicos de movilidad. | $ 0 | $ 0 | $ 0 | $ 0 | $ 0 | $ 0 | $ 0 | **$ 0** |
| 3.60.3.174 | Diseño, construcción y mantenimiento de puentes vehiculares y/o peatonales | $ 0 | $ 0 | $ 0 | $ 0 | $ 0 | $ 0 | $ 0 | **$ 490.000.000** |
| 3.60.4.175 | Gestión de recursos para dar continuidad al macroproyecto de renovación urbana del corredor de la Quebrada la García y un corredor vial de transporte masivo. | $ 0 | $ 0 | $ 0 | $ 0 | $ 0 | $ 0 | $ 0 | **$ 10.620.795.020** |
| 3.60.5.176 | Gestión de recursos para la construcción segunda etapa del Mega Colegio París. | $ 0 | $ 0 | $ 0 | $ 0 | $ 0 | $ 0 | $ 0 | **$ 0** |
| 3.60.6.177 | Gestión de recursos para la construcción Colegios 10. | $ 0 | $ 0 | $ 0 | $ 0 | $ 0 | $ 0 | $ 0 | **$ 0** |
| 3.60.8.178 | Gestión de iniciativas para la Construccion sede Administrativa Municipal y proyectos de renovación urbana | $ 0 | $ 0 | $ 0 | $ 0 | $ 0 | $ 0 | $ 0 | **$ 0** |
| 3.60.9.179 | Gestion de proyectos para parques temáticos de ciudad | $ 0 | $ 0 | $ 0 | $ 0 | $ 0 | $ 0 | $ 0 | **$ 0** |
| 3.60.10.180 | Recuperación del espacio público en la zona centro y el sector de la Plaza de Mercado. | $ 0 | $ 0 | $ 0 | $ 0 | $ 0 | $ 0 | $ 0 | **$ 0** |
| 3.60.11.181 | Generación y mantenimiento de espacios públicos | $ 0 | $ 1.853.775.872 | $ 0 | $ 0 | $ 0 | $ 0 | $ 1.853.775.872 | **$ 7.032.615.872** |
| 3.60.12.182 | Gestión de recursos para el desarrollo de proyectos en las áreas protegidas Piamonte y el Cerro Quitasol. | $ 0 | $ 0 | $ 0 | $ 0 | $ 0 | $ 0 | $ 0 | **$ 0** |
| | **TOTAL PROGRAMA 60** | **$ 0** | **$ 1.853.775.872** | **$ 0** | **$ 0** | **$ 0** | **$ 0** | **$ 1.853.775.872** | **$ 18.143.410.892** |

| | | Fuentes (millones $ de 2019) | | | | | | | |
|---|---|---|---|---|---|---|---|---|---|
| CODIGO | PROYECTO | $ 2.019 | | | | | | | TOTAL 2016-2019 |
| | | SGP | RP | Cofinanciación | SGR | Crédito | Otros | Total 2019 | |
| 3.61.1.183 | Implementación del programa de Habilitación Vivienda (HV). | $ 0 | $ 0 | $ 0 | $ 0 | $ 0 | $ 0 | $ 0 | **$ 437.500.000** |
| 3.61.2.184 | Gestión para la Implementacion de Pilas públicas comunitarias | $ 0 | $ 0 | $ 0 | $ 0 | $ 0 | $ 0 | $ 0 | **$ 125.000.000** |
| 3.61.3.185 | Diseño, Construcción y mantenimiento de sistemas de acueductos veredales. | $ 0 | $ 0 | $ 250.000.000 | $ 0 | $ 0 | $ 0 | $ 250.000.000 | **$ 3.000.000.000** |
| | **TOTAL PROGRAMA 61** | **$ 0** | **$ 0** | **$ 250.000.000** | **$ 0** | **$ 0** | **$ 0** | **$ 250.000.000** | **$ 3.562.500.000** |

| | | Fuentes (millones $ de 2019) | | | | | | | |
|---|---|---|---|---|---|---|---|---|---|
| CODIGO | PROYECTO | $ 2.019 | | | | | | | TOTAL 2016-2019 |
| | | SGP | RP | Cofinanciación | SGR | Crédito | Otros | Total 2019 | |
| 3.62.1.186 | Diseño y construcción de red sanitaria. | $ 0 | $ 0 | $ 0 | $ 0 | $ 0 | $ 0 | $ 0 | **$ 437.500.000** |
| 3.62.2.187 | Diseño y construcción de sistemas de tratamiento de aguas residuales. | $ 500.000.000 | $ 0 | $ 0 | $ 0 | $ 0 | $ 0 | $ 500.000.000 | **$ 2.000.000.000** |
| | **TOTAL PROGRAMA 62** | **$ 500.000.000** | **$ 0** | **$ 0** | **$ 0** | **$ 0** | **$ 0** | **$ 500.000.000** | **$ 2.437.500.000** |

| | | Fuentes (millones $ de 2019) | | | | | | | |
|---|---|---|---|---|---|---|---|---|---|
| CODIGO | PROYECTO | $ 2.019 | | | | | | | TOTAL 2016-2019 |
| | | SGP | RP | Cofinanciación | SGR | Crédito | Otros | Total 2019 | |
| 3.63.1.188 | Gestión para la ampliación de la cobertura en la prestación del servicio de aseo. | $ 0 | $ 25.000.000 | $ 0 | $ 0 | $ 0 | $ 0 | $ 25.000.000 | **$ 100.000.000** |
| | **TOTAL PROGRAMA 63** | **$ 0** | **$ 25.000.000** | **$ 0** | **$ 0** | **$ 0** | **$ 0** | **$ 25.000.000** | **$ 100.000.000** |

| | | Fuentes (millones $ de 2019) | | | | | | | |
|---|---|---|---|---|---|---|---|---|---|
| CODIGO | PROYECTO | $ 2.019 | | | | | | | TOTAL 2016-2019 |
| | | SGP | RP | Cofinanciación | SGR | Crédito | Otros | Total 2019 | |
| 3.64.1.189 | Mantenimiento de zonas verdes e intervenciones del componente arbóreo en áreas públicas. | $ 0 | $ 1.543.460.504 | $ 0 | $ 0 | $ 0 | $ 0 | $ 300.000.000 | **$ 2.363.612.500** |
| | **TOTAL PROGRAMA 64** | **$ 0** | **$ 1.543.460.504** | **$ 0** | **$ 0** | **$ 0** | **$ 0** | **$ 300.000.000** | **$ 2.363.612.500** |

| | | Fuentes (millones $ de 2019) | | | | | | | |
|---|---|---|---|---|---|---|---|---|---|
| CODIGO | PROYECTO | $ 2.019 | | | | | | | TOTAL 2016-2019 |
| | | SGP | RP | Cofinanciación | SGR | Crédito | Otros | Total 2019 | |
| 3.65.1.190 | Mejoramiento del proceso de tratamiento de agua en los acueductos. | $ 0 | $ 10.000.000 | $ 0 | $ 0 | $ 0 | $ 0 | **$ 10.000.000** | **$ 40.000.000** |
| | **TOTAL PROGRAMA 65** | **$ 0** | **$ 10.000.000** | **$ 0** | **$ 0** | **$ 0** | **$ 0** | **$ 10.000.000** | **$ 40.000.000** |

| CODIGO | PROYECTO | Fuentes (millones $ de 2019) | | | | | | | TOTAL 2016-2019 |
|---|---|---|---|---|---|---|---|---|---|
| | | $ 2.019 | | | | | | | |
| | | SGP | RP | Cofinanciación | SGR | Crédito | Otros | Total 2019 | |
| 3.66.1.191 | Estudio de factibilidad para la creación de la empresa prestadora de servicios públicos de agua potable y saneamiento básico en la zona rural. | $ 0 | $ 0 | $ 0 | $ 0 | $ 0 | $ 0 | $ 0 | **$ 200.000.000** |
| 3.66.2.192 | Fortalecimiento de las juntas administradoras de los acueductos veredales. | $ 50.000.000 | $ 0 | $ 0 | $ 0 | $ 0 | $ 0 | $ 50.000.000 | **$ 100.000.000** |
| 3.66.3.193 | Caracterización de las microcuencas a que abastecen el agua a los acueductos. | $ 145.000.000 | $ 0 | $ 0 | $ 0 | $ 0 | $ 0 | $ 145.000.000 | **$ 477.471.728** |
| 3.66.4.194 | Gestión para la legalización de predios y servidumbres de acueductos veredales. | $ 0 | $ 0 | $ 0 | $ 0 | $ 0 | $ 0 | $ 0 | **$ 300.000.000** |
| 3.66.5.195 | Gestión para el Reporte al Sistema Único de Información (SUI) de la Superntendencia de Servicios Públicos Domiciliarios (SSPD). | $ 0 | $ 40.000.000 | $ 0 | $ 0 | $ 0 | $ 0 | $ 40.000.000 | **$ 120.000.000** |
| | **TOTAL PROGRAMA 66** | **$ 195.000.000** | **$ 40.000.000** | **$ 0** | **$ 0** | **$ 0** | **$ 0** | **$ 235.000.000** | **$ 1.197.471.728** |

| CODIGO | PROYECTO | Fuentes (millones $ de 2019) | | | | | | | TOTAL 2016-2019 |
|---|---|---|---|---|---|---|---|---|---|
| | | $ 2.019 | | | | | | | |
| | | SGP | RP | Cofinanciación | SGR | Crédito | Otros | Total 2019 | |
| 3.67.1.196 | Instalación y mantenimiento de alumbrado público. | $ 0 | $ 11.270.934.000 | $ 0 | $ 0 | $ 0 | $ 0 | $ 11.270.934.000 | **$ 41.963.601.376** |
| 3.67.2.197 | Diseño, montaje y desmonte de alumbrado navideño. | $ 0 | $ 0 | $ 700.000.000 | $ 0 | $ 0 | $ 0 | $ 700.000.000 | **$ 2.800.000.000** |
| | **TOTAL PROGRAMA 67** | **$ 0** | **$ 11.270.934.000** | **$ 700.000.000** | **$ 0** | **$ 0** | **$ 0** | **$ 11.970.934.000** | **$ 44.763.601.376** |

| CODIGO | PROYECTO | Fuentes (millones $ de 2019) | | | | | | | TOTAL 2016-2019 |
|---|---|---|---|---|---|---|---|---|---|
| | | $ 2.019 | | | | | | | |
| | | SGP | RP | Cofinanciación | SGR | Crédito | Otros | Total 2019 | |
| 3.68.1.198 | Promoción para la construcción de vivienda nueva. | $ 0 | $ 314.716.840 | $ 6.658.258.300 | $ 0 | $ 0 | $ 0 | $ 6.658.258.300 | $ 38.449.324.411 |
| 3.68.2.199 | Subsidios de arrendamiento de vivienda por fenómenos de riesgo. | $ 0 | $ 150.000.000 | $ 0 | $ 0 | $ 0 | $ 0 | $ 150.000.000 | $ 890.331.477 |
| 3.68.3.200 | Mejoramiento y entorno de vivienda. | $ 0 | $ 328.083.160 | $ 0 | $ 0 | $ 0 | $ 0 | $ 328.083.160 | $ 513.366.320 |
| 3.68.4.201 | Gestión para la legalización y titulación de predios. | $ 0 | $ 0 | $ 0 | $ 0 | $ 0 | $ 0 | $ 0 | $ 100.000.000 |
| | **TOTAL PROGRAMA 68** | **$ 0** | **$ 792.800.000** | **$ 6.658.258.300** | **$ 0** | **$ 0** | **$ 0** | **$ 7.136.341.460** | **$ 39.953.022.208** |

| CODIGO | PROYECTO | Fuentes (millones $ de 2019) | | | | | | | TOTAL 2016-2019 |
|---|---|---|---|---|---|---|---|---|---|
| | | $ 2.019 | | | | | | | |
| | | SGP | RP | Cofinanciación | SGR | Crédito | Otros | Total 2019 | |
| 3.69.1.202 | Promoción , orientación y gestión turística municipal. | $ 50.000.000 | $ 242.592.669 | $ 2.050.000.000 | $ 0 | $ 0 | $ 0 | $ 2.342.592.669 | **$ 8.311.329.345** |
| | **TOTAL PROGRAMA 69** | **$ 50.000.000** | **$ 242.592.669** | **$ 2.050.000.000** | **$ 0** | **$ 0** | **$ 0** | **$ 2.342.592.669** | **$ 8.311.329.345** |

| CODIGO | PROYECTO | Fuentes (millones $ de 2019) | | | | | | | TOTAL 2016-2019 |
|---|---|---|---|---|---|---|---|---|---|
| | | $ 2.019 | | | | | | | |
| | | SGP | RP | Cofinanciación | SGR | Crédito | Otros | Total 2019 | |
| 3.70.1.203 | Diseño de una ruta de empleabilidad en el municipio de Bello con impacto regional. | $ 40.000.000 | $ 242.592.669 | $ 250.000.000 | $ 0 | $ 0 | $ 0 | $ 532.592.669 | **$ 2.661.285.343** |
| | **TOTAL PROGRAMA 70** | **$ 40.000.000** | **$ 242.592.669** | **$ 250.000.000** | **$ 0** | **$ 0** | **$ 0** | **$ 532.592.669** | **$ 2.661.285.343** |

| | | Fuentes (millones $ de 2019) | | | | | | | |
|---|---|---|---|---|---|---|---|---|---|
| CODIGO | PROYECTO | $ 2.019 | | | | | | | TOTAL 2016-2019 |
| | | SGP | RP | Cofinanciación | SGR | Crédito | Otros | Total 2019 | |
| 3.71.1.204 | Diseño e implementacion de la ruta de emprendimiento y empresarismo. | $ 812.500.000 | $ 242.592.669 | $ 120.000.000 | $ 0 | $ 0 | $ 0 | $ 1.175.092.669 | **$ 3.437.664.013** |
| | **TOTAL PROGRAMA 71** | **$ 812.500.000** | **$ 242.592.669** | **$ 120.000.000** | **$ 0** | **$ 0** | **$ 0** | **$ 1.175.092.669** | **$ 3.437.664.013** |

| | | Fuentes (millones $ de 2019) | | | | | | | |
|---|---|---|---|---|---|---|---|---|---|
| CODIGO | PROYECTO | $ 2.019 | | | | | | | TOTAL 2016-2019 |
| | | SGP | RP | Cofinanciación | SGR | Crédito | Otros | Total 2019 | |
| 3.72.1.205 | Elaboración del Plan Estratégico de Tecnología e Información (PETI) implementadas. | $ 0 | $ 161.728.446 | $ 1.205.000.000 | $ 2.205.000.000 | $ 0 | $ 0 | $ 3.571.728.446 | **$ 10.190.105.342** |
| 3.72.2.206 | Cumplimiento de la estrategia de Gobierno en Línea. | $ 0 | $ 80.864.223 | $ 1.705.000.000 | $ 0 | $ 0 | $ 0 | $ 1.785.864.223 | |
| | **TOTAL PROGRAMA 72** | **$ 0** | **$ 242.592.669** | **$ 2.910.000.000** | **$2.205.000.000** | **$ 0** | **$ 0** | **$ 5.357.592.669** | **$ 15.860.158.013** |

| | | $ 2.019 | | | | | | | TOTAL 2016-2019 |
|---|---|---|---|---|---|---|---|---|---|
| | | SGP | RP | Cofinanciación | SGR | Crédito | Otros | Total 2019 | |
| | | **$ 173.128.717.316** | **$ 77.140.607.243** | **$ 56.636.284.247** | **$5.307.500.000** | **$ 0** | **$ 54.895.119.189** | **$ 353.814.229.880** | **$ 1.402.716.260.955** |

| | | Fuentes (millones $ de 2019) | | | | | | | |
|---|---|---|---|---|---|---|---|---|---|
| | GRAN TOTAL | $ 2.019 | | | | | | | TOTAL 2016-2019 |
| | | SGP | RP | Cofinanciación | SGR | Crédito | Otros | Total 2019 | |
| | **1. PILAR DE SOLIDARIDAD** | $ 170.526.524.564 | $ 9.351.715.108 | $ 37.200.454.307 | $ 3.102.500.000 | $ 0 | $ 54.895.119.189 | $ 275.076.313.168 | $ 1.048.063.347.518 |
| | **2. PILAR DE SEGURIDAD** | $ 823.192.752 | $ 38.654.564.271 | $ 2.014.571.640 | $ 0 | $ 0 | $ 0 | $ 29.756.507.893 | $ 135.406.680.059 |
| | **3. PILAR DE SOSTENIBILIDAD** | $ 1.779.000.000 | $ 29.134.327.864 | $ 17.421.258.300 | $ 2.205.000.000 | $ 0 | $ 0 | $ 48.981.408.820 | $ 210.986.641.561 |
| | | **$ 173.128.717.316** | **$ 77.140.607.243** | **$ 56.636.284.247** | **$5.307.500.000** | **$ 0** | **$ 54.895.119.189** | **$ 353.814.229.880** | **$ 1.394.456.669.138** |

# MATRIZ EJES DE PAZ

| RELACIÓN DEL PLAN DE DESARROLLO 2016 -2019 BELLO, CIUDAD DE PROGRESO CON LOS OBJETIVOS DE PAZ DEL GOBIERNO NACIONAL | | | | | |
|---|---|---|---|---|---|
| **Nombre del programa** | **Objetivo(s) de programa** | **Eje temático para la construcción de paz** | **Relación de acuerdo** | **Estrategia** | **Indicador** |
| Escuelas cálidas y de calidad: "Espacios para la convivencia escolar y la paz". | Constituir ambientes de aprendizaje amables con dotación y apoyo pedagógico, metodologías innovadoras y flexibles, cátedra para la paz, entre otras estrategias que posibiliten desde la gestión curricular una educación pertinente y un contexto para mejorar los niveles de calidad y permanencia en la escuela. | Desarrollo rural integral sostenible y ordenamiento territorial | Reforma Rural Integral | Consolidar condiciones equitativas que permitan, dentro del marco de la protección integral, alcanzar y sostener el desarrollo integral y el ejercicio efectivo de los derechos de niñas, niños, adolescentes y jóvenes en el territorio nacional. | Niños y nñas con educación inicial, en el marco de la atención integral |
| | | | Reforma Rural Integral | Formación de ciudadanos integrales para la convivencia pacífica a través del fomento a la lectura, la construcción de proyectos de vida en torno a la cultura y el deporte y el desarrollo de actividades lúdicas y recreativas | Municipios implementando programas de recreación, actividad física y deporte social comunitario |
| | | | Reforma Rural Integral | Acceso con calidad y pertinencia a la educación básica, media y superior | Sedes rurales intervenidas con mejoramiento o construcción de infraestructura |
| | | | Reforma Rural Integral | Formación de ciudadanos integrales para la convivencia pacífica a través del fomento a la lectura, la construcción de proyectos de vida en torno a la cultura y el deporte y el desarrollo de actividades lúdicas y recreativas | Bibliotecas públicas adscritas a la Red Nacional con conectividad |
| | | | Reforma Rural Integral | Consolidar condiciones equitativas que permitan, dentro del marco de la protección integral, alcanzar y sostener el desarrollo integral y el ejercicio efectivo de los derechos de niñas, niños, adolescentes y jóvenes en el territorio nacional. | Niños y niñas con educación inicial, en el marco de la atención integral |
| | | | Transversal | Empleo público fortalecido | Servidores públicos del Orden Nacional y Territorial formados en pedagogía de paz |
| Maestros y maestras: motivadores y aprendices. | Incrementar el número de docentes y directivos docentes de las instituciones educativas oficiales motivados y cualificados. | Desarrollo rural integral sostenible y ordenamiento territorial | Reforma Rural Integral | Acceso con calidad y pertinencia a la educación básica, media y superior | Docentes o aspirantes docentes beneficiados con recursos de la nación para mejorar su nivel de formación a nivel de postgrado |
| Espacios físicos amigables, dignos y seguros. | Incrementar el porcentaje de estudiantes con jornada única en las instituciones educativas oficiales, gestionando la construcción y/o recuperación de las plantas físicas para la eficiente prestación del servicio educativo. | Desarrollo rural integral sostenible y ordenamiento territorial | Reforma Rural Integral | Acceso con calidad y pertinencia a la educación básica, media y superior | Sedes rurales intervenidas con mejoramiento o construcción de infraestructura |
| Oportunidades para la Educación Superior. | Incrementar el número de estrategias aplicadas para aumentar la tasa de cobertura en educación superior. | Desarrollo rural integral sostenible y ordenamiento territorial | Reforma Rural Integral | Acceso con calidad y pertinencia a la educación básica, media y superior | Bachilleres beneficiados con crédito - beca para programas profesionales de licenciatura en Instituciones Educativas Certificadas con alta calidad |
| Hablando con el mundo: Bilingüismo y tecnología. | Incrementar el porcentaje de estudiantes del sector oficial evaluados con nivel B1 o Superior de inglés del Marco Común Europeo. | Desarrollo rural integral sostenible y ordenamiento territorial | Reforma Rural Integral | Municipios con cobertura tecnología 4G (alta velocidad inalámbrica) | |
| | Incrementar el Número de niños y jóvenes apoyados en procesos de vocacion científica y tecnológica. | | | | |

| RELACIÓN DEL PLAN DE DESARROLLO 2016 -2019 BELLO, CIUDAD DE PROGRESO CON LOS OBJETIVOS DE PAZ DEL GOBIERNO NACIONAL | | | | | |
|---|---|---|---|---|---|
| **Nombre del programa** | **Objetivo(s) de programa** | **Eje temático para la construcción de paz** | **Relación de acuerdo** | **Estrategia** | **Indicador** |
| Educación incluyente y flexible. | Implementar los modelos educativos pertinentes y flexibles que permitan el ingreso a la escuela y atender de forma prioritaria y continua a la población con necesidades educativas especiales. | Desarrollo rural integral sostenible y ordenamiento territorial | Reforma Rural Integral | Acceso con calidad y pertinencia a la educación básica, media y superior | Nuevos jóvenes y adultos alfabetizados.<br>Becas a población vulnerable<br>Becas a población vulnerable<br>Becas a población vulnerable<br>Tasa de analfabetismo para población de 15 años y más |
| Todas las voces cuentan. | Aumentar la cobertura y participación de la comunidad en procesos y eventos artísticos y culturales de la ciudad. | Desarrollo rural integral sostenible y ordenamiento territoria | Reforma Rural Integral | Promoción de la cultura a través del fortalecimiento de su infraestructura, la valoración del patrimonio y el desarrollo de procesos de creación artística para garantizar el acceso y disfrute de los bienes y servicios culturales | |
| | | Transversal | Empleo público fortalecido | Servidores públicos del Orden Nacional y Territorial formados en pedagogía de paz | |
| | | Reforma Rural Integral | Promoción de la cultura a través del fortalecimiento de su infraestructura, la valoración del patrimonio y el desarrollo de procesos de creación artística para garantizar el acceso y disfrute de los bienes y servicios culturales | Espacios culturales nuevos, renovados y fortalecidos | |
| | | Reforma Rural Integral | Promoción de la cultura a través del fortalecimiento de su infraestructura, la valoración del patrimonio y el desarrollo de procesos de creación artística para garantizar el acceso y disfrute de los bienes y servicios culturales | Escenarios culturales rehabilitados y dotados | |
| | | Participación Política | Municipios con rutas de participación ciudadana definidas. | Municipios con rutas de participación ciudadana definidas. | |
| | | Reforma Rural Integral | Promoción de la cultura a través del fortalecimiento de su infraestructura, la valoración del patrimonio y el desarrollo de procesos de creación artística para garantizar el acceso y disfrute de los bienes y servicios culturales | Escenarios culturales rehabilitados y dotados | |
| | | Participación Política | Sistema de gestión integral para el fortalecimiento de la participación ciudadana, y la planeación participativa | Organizaciones de la sociedad civil fortalecidas en la participación ciudadana, control social y construcción de tejido asociativo | |
| Cartografías de Ciudad. | Recuperar la memoria de la ciudad, mediante la reconstrucción de su historia y los acontecimientos que configuraron el presente de la ciudad. | Fortalecimiento institucional y participación | Participación Política | Sistema de gestión integral para el fortalecimiento de la participación ciudadana, y la planeación participativa | Organizaciones de la sociedad civil fortalecidas en la participación ciudadana, control social y construcción de tejido asociativo |
| Arte y escuela. | Fomentar y apoyar el acceso a bienes y servicios culturales. | Fortalecimiento institucional y participación | Participación Política | Sistema de gestión integral para el fortalecimiento de la participación ciudadana, y la planeación participativa | Organizaciones de la sociedad civil fortalecidas en la participación ciudadana, control social y construcción de tejido asociativo |
| | Crear estrategias interinterinstitucionales para el desarrollo efectivo de procesos artísticos y culturales en la escuela que mejoren la convivencia y la paz. | | | | |
| M.E.T.A.A. (Marketing, emprendimiento, tecnología, accesibilidad y alianzas). | Apoyar la innovación, la creación y el emprendimiento artístico y cultural de la ciudad. | Fortalecimiento institucional y participación | Participación Política | Sistema de gestión integral para el fortalecimiento de la participación ciudadana, y la planeación participativa | Organizaciones de la sociedad civil fortalecidas en la participación ciudadana, control social y construcción de tejido asociativo |
| Escenarios de vida y creatividad "Bello vive las artes". | Desarrollar estrategias para el aprovechamiento del espacio público como espacios multiculturales e incluyentes para la convivencia y la paz. | Fortalecimiento institucional y participación | Participación Política | Sistema de gestión integral para el fortalecimiento de la participación ciudadana, y la planeación participativa | Organizaciones de la sociedad civil fortalecidas en la participación ciudadana, control social y construcción de tejido asociativo |

| RELACIÓN DEL PLAN DE DESARROLLO 2016 -2019 BELLO, CIUDAD DE PROGRESO CON LOS OBJETIVOS DE PAZ DEL GOBIERNO NACIONAL | | | | | |
|---|---|---|---|---|---|
| **Nombre del programa** | **Objetivo(s) de programa** | **Eje temático para la construcción de paz** | **Relación de acuerdo** | **Estrategia** | **Indicador** |
| Atención integral a la primera infancia. | Garantizar los derechos de las niñas y niños menores de 5 años. | Desarrollo rural integral sostenible y ordenamiento territorial | Reforma Rural Integral | Consolidar condiciones equitativas que permitan, dentro del marco de la protección integral, alcanzar y sostener el desarrollo integral y el ejercicio efectivo de los derechos de niñas, niños, adolescentes y jóvenes en el territorio nacional. | Niños y niñas con educación inicial, en el marco de la atención integra |
| | | | | Acceso con calidad y pertinencia a la educación básica, media y superior | Porcentaje de docentes oficiales de educación preescolar, básica y media con formación de postgrado |
| | | | | Acceso con calidad y pertinencia a la educación básica, media y superior | Sedes rurales intervenidas con mejoramiento o construcción de infraestructura |
| Todas y Todos con Buen Trato (Plan decenal de infancia y adolescencia). | Garantizar los derechos de las niñas y niños menores de 5 años y los adolescentes. | Desarrollo rural integral sostenible y ordenamiento territorial | Reforma Rural Integral | Consolidar condiciones equitativas que permitan, dentro del marco de la protección integral, alcanzar y sostener el desarrollo integral y el ejercicio efectivo de los derechos de niñas, niños, adolescentes y jóvenes en el territorio nacional. | Programas implementados para la prevención y disminución del trabajo infantil en sectores estratégicos |
| Todos y todas participando. Plan Decenal de Adolescencia y Juventud (Ciudadania Juvenil). | Garantizar los derechos de los adolescentes y jóvenes. | Fortalecimiento institucional y participación | Participación Política | Sistema de gestión integral para el fortalecimiento de la participación ciudadana, y la planeación participativa | Organizaciones comunales caracterizadas y acompañadas en su proceso de fortalecimiento |
| Programa Mujer, Desarrollo y Paz. | Ejecutar acciones del Plan de Igualdad de Oportunidades, proyectos que promuevan el mejoramiento de las condiciones de vida, el empoderamiento y el ejercicio de los derechos de las mujeres. | Fortalecimiento institucional y participación | Transversal | Empleo público fortalecido | Servidores públicos del Orden Nacional y Territorial formados en pedagogía de paz |
| | | Fortalecimiento institucional y participación | Participación Política | Fortalecimiento de los mecanismos de representación democrática y participación electoral | Participación de las mujeres en los cargos de elección popular |
| Extension de Vida Alegre (EVA) para el Adulto Mayor. | Garantizar una atención integral a los adultos mayores en condición de vulnerabilidad del Municipio de Bello. | Desarrollo rural integral sostenible y ordenamiento territorial | Reforma Rural Integral | Formación de ciudadanos integrales para la convivencia pacífica a través del fomento a la lectura, la construcción de proyectos de vida en torno a la cultura y el deporte y el desarrollo de actividades lúdicas y recreativas | Municipios implementando programas de recreación, actividad física y deporte social comunitario |
| | | Desarrollo rural integral sostenible y ordenamiento territorial | Reforma Rural Integral | Promoción de la cultura a través del fortalecimiento de su infraestructura, la valoración del patrimonio y el desarrollo de procesos de creación artística para garantizar el acceso y disfrute de los bienes y servicios culturales | Espacios culturales nuevos, renovados y fortalecidos |
| | | Fortalecimiento institucional y participación | Participación Política | Sistema de gestión integral para el fortalecimiento de la participación ciudadana, y la planeación participativa | Municipios con rutas de participación ciudadana definidas. |
| | | Fortalecimiento institucional y participación | Participación Política | Sistema de gestión integral para el fortalecimiento de la participación ciudadana, y la planeación participativa | Organizaciones comunales caracterizadas y acompañadas en su proceso de fortalecimiento |
| Colombia Mayor. | Garantizar una atención integral a los adultos mayores en condición de vulnerabilidad del municipio de Bello. | Desarrollo rural integral sostenible y ordenamiento territorial | Reforma Rural Integral | Brindar complementos al ingreso como estrategia para incentivar la formación de capital humano y la movilidad social de la población más pobre y vulnerable. | Beneficiarios del Programa Colombia Mayor |
| Plan Decenal de Envejecimiento y Vejez del municipio de Bello. | Ejecutar acciones afirmativas que conllevan al desarrollo del Plan Decenal de Envejecimiento y Vejez del municipio de Bello. | Desarrollo rural integral sostenible y ordenamiento territorial | Reforma Rural Integral | Brindar complementos al ingreso como estrategia para incentivar la formación de capital humano y la movilidad social de la población más pobre y vulnerable. | Beneficiarios del Programa Colombia Mayor |
| Atención integral a la población en situación de discapacidad. | Realizar acciones integrales que promuevan el desarrollo de las personas en situación de discapacidad y las comunidades, en un marco de inclusión, garantía de derechos e igualdad de oportunidades. | Desarrollo rural integral sostenible y ordenamiento territorial | Reforma Rural Integral | Acceso con calidad y pertinencia a la educación básica, media y superior | Sedes rurales intervenidas con mejoramiento o construcción de infraestructura |

| RELACIÓN DEL PLAN DE DESARROLLO 2016 -2019 BELLO, CIUDAD DE PROGRESO CON LOS OBJETIVOS DE PAZ DEL GOBIERNO NACIONAL | | | | | |
|---|---|---|---|---|---|
| **Nombre del programa** | **Objetivo(s) de programa** | **Eje temático para la construcción de paz** | **Relación de acuerdo** | **Estrategia** | **Indicador** |
| Grupor Étnicos. | Ejecutar planes y proyectos que involucren los diferentes grupos con asiento en el municipio de Bello. | Fortalecimiento institucional y participación | Participación Política | Sistema de gestión integral para el fortalecimiento de la participación ciudadana, y la planeación participativa | Organizaciones de la sociedad civil fortalecidas en la participación ciudadana, control social y construcción de tejido asociativo |
| | | Desarrollo rural integral sostenible y ordenamiento territorial | Reforma Rural Integral | Promoción de la cultura a través del fortalecimiento de su infraestructura, la valoración del patrimonio y el desarrollo de procesos de creación artística para garantizar el acceso y disfrute de los bienes y servicios culturales | Espacios culturales nuevos, renovados y fortalecidos |
| | | Desarrollo rural integral sostenible y ordenamiento territorial | Reforma Rural Integral | Sistema de gestión integral para el fortalecimiento de la participación ciudadana, y la planeación participativa | Municipios con rutas de participación ciudadana definidas. |
| Red Unidos. | Reducir la pobreza extrema de las familias identificadas por el sistema nacional. | Desarrollo rural integral sostenible y ordenamiento territorial | Reforma Rural Integral | Mejorar la eficiencia y oportunidad de la oferta de servicios para la superación de la pobreza extrema | Hogares pobres y vulnerables en zonas rurales con acompañamiento familiar |
| Familias en Acción. | Contribuir a la superación y prevención de la pobreza y la formación de capital humano mediante un complemento al ingreso condicionado al cumplimiento de corresponsabilidades en salud y educación, y la articulación de estrategias complementarias. | Desarrollo rural integral sostenible y ordenamiento territorial | Reforma Rural Integral | Mejorar la eficiencia y oportunidad de la oferta de servicios para la superación de la pobreza extrema | Hogares pobres y vulnerables en zonas rurales con acompañamiento familiar |
| Población en situación de y en la calle. | Ejecutar acciones para la población en situación de y en la calle. | Justicia y seguridad | Solución al problema de las Drogas | Atención integral a los adolescentes vinculados al Sistema de Responsabilidad Penal (SRPA), desde un enfoque pedagógico y restaurativo. | Adolescentes y jóvenes atendidos bajo la ruta de atención integral para el consumo de SPA y salud mental en el Sistema de Responsabilidad Penal para adolescentes (SRPA) |
| Inclusión a la población LGTBI. | Implementar acciones para promover los derechos de la población LGTBI. | Fortalecimiento institucional y participación | Participación Política | Sistema de gestión integral para el fortalecimiento de la participación ciudadana, y la planeación participativa | Organizaciones de la sociedad civil fortalecidas en la participación ciudadana, control social y construcción de tejido asociativo |
| UMAV - Unidad Municipal de Atención a Víctimas. | Desarrollar el Plan de Atención Territorial a las Víctimas (PAT), garantizando el goce de efectivo de derechos en el marco de la ley 1448 de 2011 y de los distintos autos reglamentarios de la Corte Constitucional. | Víctimas del conflicto armado | Acuerdo sobre las Víctimas del Conflicto | Fortalecimiento de mecanismos de coordinación | Entidades territoriales con niveles de coordinación avanzados para la prevención, atención, asistencia y reparación integral a las víctimas |
| | | Víctimas del conflicto armado | Acuerdo sobre las Víctimas del Conflicto | Fortalecimiento de mecanismos de coordinación | Proyectos de las Entidades territoriales, para la atención, asistencia y reparación integral a las víctimas, cofinanciados por el gobierno nacional durante el cuatrienio. |
| | | Víctimas del conflicto armado | Acuerdo sobre las Víctimas del Conflicto | Fortalecimiento de mecanismos de coordinación | Planes departamentales de atención y reparación integral a las víctimas aprobados que incorporan la oferta nacional. |
| | | Víctimas del conflicto armado | Acuerdo sobre las Víctimas del Conflicto | Fortalecimiento de mecanismos de coordinación | Entidades territoriales con niveles de coordinación avanzados para la prevención, atención, asistencia y reparación integral a las víctimas |
| | | Fortalecimiento institucional y participación | Participación Política | Sistema de gestión integral para el fortalecimiento de la participación ciudadana, y la planeación participativa | Organizaciones de la sociedad civil fortalecidas en la participación ciudadana, control social y construcción de tejido asociativo |
| | | Víctimas del conflicto armado | Acuerdo sobre las Víctimas del Conflicto | Fortalecimiento de mecanismos de coordinación | Proyectos de las Entidades territoriales, para la atención, asistencia y reparación integral a las víctimas, cofinanciados por el gobierno nacional durante el cuatrienio. |

| RELACIÓN DEL PLAN DE DESARROLLO 2016 -2019 BELLO, CIUDAD DE PROGRESO CON LOS OBJETIVOS DE PAZ DEL GOBIERNO NACIONAL | | | | | |
|---|---|---|---|---|---|
| **Nombre del programa** | **Objetivo(s) de programa** | **Eje temático para la construcción de paz** | **Relación de acuerdo** | **Estrategia** | **Indicador** |
| UMAV - Unidad Municipal de Atención a Víctimas. | Desarrollar el Plan de Atención Territorial a las Víctimas (PAT), garantizando el goce de efectivo de derechos en el marco de la ley 1448 de 2011 y de los distintos autos reglamentarios de la Corte Constitucional. | Víctimas del conflicto armado | Acuerdo sobre las Víctimas del Conflicto | Reparación integral de las víctimas del conflicto armado | Víctimas con atención psicosocial en modalidad individual, familiar, comunitaria y grupal durante el cuatrienio |
| Atención otros hechos victimizantes. | Proteger y restablecer los derechos de otros sectores vulnerables de la población. | Desarrollo rural integral sostenible y ordenamiento territorial | Reforma Rural Integral | Formación de ciudadanos integrales para la convivencia pacífica a través del fomento a la lectura, la construcción de proyectos de vida en torno a la cultura y el deporte y el desarrollo de actividades lúdicas y recreativas | Municipios implementando programas de recreación, actividad física y deporte social comunitario |
| Salud ambiental. | Contribuir al mejoramiento de las condiciones de vida de la población mediante la prevención, vigilancia y control sanitario. | Desarrollo rural integral sostenible y ordenamiento territorial | Reforma Rural Integral | Acceso a agua potable y saneamiento básico (APSB) | Personas con acceso a agua potable |
| Vida saludable y condiciones no transmisibles. | Favorecer de manera progresiva y sostenida la reducción de la exposición a los factores de riesgo modificables en todas las etapas del transcurso de vida. | | | | |
| Convivencia Social y Salud Mental. | Promoción de la salud mental y la convivencia, transformación de problemas y trastornos que contribuyen al bienestar y desarrollo humano.<br><br>Promover la salud mental y la convivencia, como factores de transformación de problemas y trastornos que contribuyen al bienestar y desarrollo humano. | Reforma Rural Integral | Movilidad Social | Aumentar el acceso efectivo a los servicios y mejorar la calidad en la atención | Porcentaje de avance en la Implementación del Modelo de Atención Integral en Salud para zonas con población dispersa |
| | | Acuerdo sobre las Víctimas del Conflicto | Acuerdo sobre las Víctimas del Conflicto | Fortalecimiento de mecanismos de coordinación | Entidades territoriales con niveles de coordinación avanzados para la prevención, atención, asistencia y reparación integral a las víctimas |
| | | Fortalecimiento institucional y participación | Participación Política | Sistema integral de gestión de conflictividades con enfoque territorial | Autoridades territoriales asistidas en diálogo social, prevención de conflictividades y construcción de acuerdos comunitarios |
| Seguridad Alimentaria y Nutricional. | Propender por la Seguridad Alimentaria y Nutricional (SAN) de la población bellanita a través de la implementación, seguimiento y evaluación de acciones transectoriales, con el fin de asegurar la salud de las personas y el derecho de los consumidores. | Desarrollo rural integral sostenible y ordenamiento territorial | Reforma Rural Integral | Mejorar las condiciones de salud de la población y disminuir las brechas de resultados en salud | Departamentos con el sistema de vigilancia nutricional poblacional implementado |
| | | Desarrollo rural integral sostenible y ordenamiento territorial | Reforma Rural Integral | Desarrollar capacidades productivas y comerciales de las comunidades rurales | Familias participantes de intervenciones integrales para la inclusión social y productiva |
| | | Desarrollo rural integral sostenible y ordenamiento territorial | Reforma Rural Integral | Mejorar las condiciones de salud de la población y disminuir las brechas de resultados en salud | Departamentos con el sistema de vigilancia nutricional poblacional implementado |
| Sexualidad, derechos sexuales y reproductivos. | Promover, generar y desarrollar medios y mecanismos para garantizar condiciones sociales, económicas, políticas y culturales que incidan en el ejercicio pleno y autónomo de los derechos sexuales y reproductivos de las personas, grupos y comunidades, en el marco de los enfoques de género y diferencial, asegurando reducir las condiciones de vulnerabilidad y garantizando la atención integral de las personas. | Desarrollo rural integral sostenible y ordenamiento territorial | Transversal | Desarrollar mecanismos de intervención territoriales flexibles, oportunos y pertinentes | Mecanismos de intervención integral en territorios rurales. |
| | | Desarrollo rural integral sostenible y ordenamiento territorial | Reforma Rural Integral | Aumentar el acceso efectivo a los servicios y mejorar la calidad en la atención | Porcentaje de avance en la Implementación del Modelo de Atención Integral en Salud para zonas con población dispersa |

| RELACIÓN DEL PLAN DE DESARROLLO 2016 -2019 BELLO, CIUDAD DE PROGRESO CON LOS OBJETIVOS DE PAZ DEL GOBIERNO NACIONAL | | | | | |
|---|---|---|---|---|---|
| **Nombre del programa** | **Objetivo(s) de programa** | **Eje temático para la construcción de paz** | **Relación de acuerdo** | **Estrategia** | **Indicador** |
| Vida saludable y enfermedades trasmisibles. | Garantizar y materializar el derecho de la población bellanita a vivir libre de enfermedades trasmisibles en todas las etapas de la vida, con enfoque diferencial y de equidad, mediante la trasformación positiva de situaciones y condiciones endémicas, epidémicas, emergentes, re-emergentes y desatendidas, para favorecer el desarrollo humano social y sostenible.<br><br>Reducir de manera progresiva y sostenida la exposición a condiciones y factores de riesgo ambientales, sanitarios y biológicos, y propender por la accesibilidad, integralidad, continuidad, vínculo y sostenibilidad de la tención de las contingencias y daños producidos por las enfermedades trasmisibles.<br><br>Crear condiciones y capacidades en el sector y en otros sectores, organizaciones, instituciones, servicios de salud y en la comunidad para la gestión de planes y proyectos que reduzcan las exposiciones y vulnerabilidades diferenciales de la población a las enfermedades trasmisibles. | Desarrollo rural integral sostenible y ordenamiento territorial | Reforma Rural Integral | Aumentar el acceso efectivo a los servicios y mejorar la calidad en la atención | Porcentaje de avance en la Implementación del Modelo de Atención Integral en Salud para zonas con población dispersa |
| Salud pública en emergencias y desastres. | Ampliar y mantener las capacidades básicas de vigilancia y respuesta en el marco del reglamento sanitario internacional 2005. | Desarrollo rural integral sostenible y ordenamiento territorial | Reforma Rural Integral | Aumentar el acceso efectivo a los servicios y mejorar la calidad en la atención | Porcentaje de avance en la Implementación del Modelo de Atención Integral en Salud para zonas con población dispersa |
| Salud y ámbito laboral. | Promover la salud de las poblaciónes laborales vulnerables a riesgos ocupacionales, con enfoque diferencial, aunando esfuerzos para prevenir, mitigar y superar los riesgos de esta población, fortaleciendo la gestión intersectorial y la participación social. | Desarrollo rural integral sostenible y ordenamiento territorial | Reforma Rural Integral | Aumentar el acceso efectivo a los servicios y mejorar la calidad en la atención | Porcentaje de avance en la Implementación del Modelo de Atención Integral en Salud para zonas con población dispersa |
| Gestión diferencial de poblaciónes vulnerables en salud. | Fortalecer las acciones diferenciales en salud pública y la adecuación de los servicios de salud, garantizando el goce efectivo de derechos. | Desarrollo rural integral sostenible y ordenamiento territorial | Reforma Rural Integral | Aumentar el acceso efectivo a los servicios y mejorar la calidad en la atención | Porcentaje de avance en la Implementación del Modelo de Atención Integral en Salud para zonas con población dispersa |
| Fortalecimiento de la autoridad sanitaria. | Lograr que la Secretaria de Salud recupere, desarrolle o perfeccione sus capacidades básicas para actuar como planificadores e integradores de las acciones relacionadas con la producción de la salud, dentro y fuera del sector. | Desarrollo rural integral sostenible y ordenamiento territorial | Reforma Rural Integral | Aumentar el acceso efectivo a los servicios y mejorar la calidad en la atención | Porcentaje de avance en la Implementación del Modelo de Atención Integral en Salud para zonas con población dispersa |
| Actividad física, deporte y recreación con estilos de vida saludable. | Aumentar la cantidad de personas que practican alguna actividad deportiva y recreativa. | Desarrollo rural integral sostenible y ordenamiento territorial | Reforma Rural Integral | Formación de ciudadanos integrales para la convivencia pacífica a través del fomento a la lectura, la construcción de proyectos de vida en torno a la cultura y el deporte y el desarrollo de actividades lúdicas y recreativas | Municipios implementando programas de recreación, actividad física y deporte social comunitario |
| Deporte competitivo y educación física. | Incrementar la participación de jóvenes en actividades deportivas. | Reforma Rural Integral | Formación de ciudadanos integrales para la convivencia pacífica a través del fomento a la lectura, la construcción de proyectos de vida en torno a la cultura y el deporte y el desarrollo de actividades lúdicas y recreativas | Municipios implementando programas de recreación, actividad física y deporte social comunitario | Municipios implementando programas de recreación, actividad física y deporte social comunitario |
| Planeación estratégica para deporte y recreación. | Aumentar la cantidad de personas que practican alguna actividad deportiva y recreativa. | Desarrollo rural integral sostenible y ordenamiento territorial | Reforma Rural Integral | Acceso con calidad y pertinencia a la educación básica, media y superior | Docentes o aspirantes docentes beneficiados con recursos de la nación para mejorar su nivel de formación a nivel de postgrado |

| RELACIÓN DEL PLAN DE DESARROLLO 2016 -2019 BELLO, CIUDAD DE PROGRESO CON LOS OBJETIVOS DE PAZ DEL GOBIERNO NACIONAL | | | | | |
|---|---|---|---|---|---|
| **Nombre del programa** | **Objetivo(s) de programa** | **Eje temático para la construcción de paz** | **Relación de acuerdo** | **Estrategia** | **Indicador** |
| Escenarios y parques deportivos y recreativos. | Aumentar la cantidad de personas que practican alguna actividad deportiva y recreativa. | Desarrollo rural integral sostenible y ordenamiento territorial | Reforma Rural Integral | Mejor infraestructura y programas de preparación de atletas para el posicionamiento y el liderazgo deportivo del país | Escenarios recreo-deportivos construidos, para el desarrollo de programas de recreación, actividad física y deporte. |
| | | Desarrollo rural integral sostenible y ordenamiento territorial | Reforma Rural Integral | Mejor infraestructura y programas de preparación de atletas para el posicionamiento y el liderazgo deportivo del país | Escenarios recreo-deportivos construidos, para el desarrollo de programas de recreación, actividad física y deporte. |
| " Yo soy seguro". | Implementar el Plan Integral de Seguridad y Convivencia Ciudadana (PISCC). | Justicia y seguridad | Solución al problema de las Drogas | Política criminal eficaz y coherente | Política criminal y penitenciaria implementada |
| "En Bello nos sumamos a la paz". | Desarrollar y ejecutar el Plan de gestion . Promoción y protección de los derechos humanos como herramienta para construir la Paz. | Víctimas del conflicto armado | Acuerdo sobre las Víctimas del Conflicto | Superación de la situación de vulnerabilidad causada por el desplazamiento forzado por la violencia. | Porcentaje de Hogares que acceden a nueva oferta del sector inclusión social y reconciliación en materia de generación de ingresos y son víctimas de desplazamiento forzado. |
| Casa de Justicia. | Ejecutar el plan de acción de Casas de Justicia planteado por el Ministerio de Justicia y el Derecho. | Víctimas del conflicto armado | Acuerdo sobre las Víctimas del Conflicto | Reconstrucción de la memoria y esclarecimiento de la verdad del conflicto armado interno | Archivos de derechos humanos y conflicto armado acopiados y puestos al servicio de la sociedad en general |
| Fortalecimiento convivencia ciudadana para construir territorios en paz. | Mejorar la convivencia ciudadana para la construcción de la paz territorial. | Víctimas del conflicto armado | Acuerdo sobre las Víctimas del Conflicto | Reconstrucción de la memoria y esclarecimiento de la verdad del conflicto armado interno | Archivos de derechos humanos y conflicto armado acopiados y puestos al servicio de la sociedad en general |
| Atención a la población incluida en el sistema penal acusatorio. | Garantizar la atención y asistencia de la población sindicada que se encuentre recluida, y pertenezcan al municipio de Bello, a través de la ejecución de un convenio interadministrativo con el Instituto Nacional Penitenciario y Carcelario (INPEC). | Víctimas del conflicto armado | Acuerdo sobre las Víctimas del Conflicto | Reconstrucción de la memoria y esclarecimiento de la verdad del conflicto armado interno | Archivos de derechos humanos y conflicto armado acopiados y puestos al servicio de la sociedad en general |
| | Garantizar la atención y asistencia de la población adolescente ingresada al Sistema de Responsabilidad Penal para Adolescentes (SRPA). | | | | |
| Atención a la población incluida en el sistema penal acusatorio. | Garantizar la atención y asistencia de la población sindicada que se encuentre recluida, y pertenezcan al municipio de Bello, a través de la ejecución de un convenio interadministrativo con el Instituto Nacional Penitenciario y Carcelario (INPEC). | Víctimas del conflicto armado | Acuerdo sobre las Víctimas del Conflicto | Reconstrucción de la memoria y esclarecimiento de la verdad del conflicto armado interno | Archivos de derechos humanos y conflicto armado acopiados y puestos al servicio de la sociedad en general |
| | Garantizar la atención y asistencia de la población adolescente ingresada al Sistema de Responsabilidad Penal para Adolescentes (SRPA). | | | | |
| Fortalecimiento del Sistema Integrado de Gestión. | Satisfacer a los usuarios prestanto excelentes trámites y servicios. | Fortalecimiento institucional y participación | Participación Política | Sistema de gestión integral para el fortalecimiento de la participación ciudadana, y la planeación participativa | Organizaciones de la sociedad civil fortalecidas en la participación ciudadana, control social y construcción de tejido asociativo |
| Planeación territorial para asegurar el acceso equitativo a programas de beneficio social. | Mantener actualizados conforme a la Ley las herramientas que permitan clasificar a las viviendas y la población para acceder a programas de beneficio social. | Fortalecimiento institucional y participación | Transversal | Empleo público fortalecido | Servidores públicos del Orden Nacional y Territorial formados en pedagogía de paz |
| Fortalecimiento de la planeación territorial para asegurar y consolidar el modelo de desarrollo. | Fortalecer a la Secretaría de Planeación con recursos humanos, físicos y técnológicos para ejercer sus funciones de control a los desarrollo urbanísticos. | Fortalecimiento institucional y participación | Transversal | Empleo público fortalecido | Servidores públicos del Orden Nacional y Territorial formados en pedagogía de paz |

| RELACIÓN DEL PLAN DE DESARROLLO 2016 -2019 BELLO, CIUDAD DE PROGRESO CON LOS OBJETIVOS DE PAZ DEL GOBIERNO NACIONAL | | | | | |
|---|---|---|---|---|---|
| **Nombre del programa** | **Objetivo(s) de programa** | **Eje temático para la construcción de paz** | **Relación de acuerdo** | **Estrategia** | **Indicador** |
| Gestión de la Comunicación Pública, Moderna, Innovadora y al Alcance de todos | La Rendición de Cuentas se realiza de acuerdo a los lineamientos de la Guía Operativa. | Fortalecimiento institucional y participación | Participación Política | Sistema de gestión integral para el fortalecimiento de la participación ciudadana, y la planeación participativa | Organizaciones de la sociedad civil fortalecidas en la participación ciudadana, control social y construcción de tejido asociativo |
| | La comunicación pública se gestiona de acuerdo al plan estratégico de comunicaciones, articulado con el Plan de Medios. | | | | |
| | El Plan de Comunicación desarrolla una estratégia de comunicación corporativa y organizacional. | | | | |
| | Estructurar una estratégia de comunicación para la movilización, información y divulgación, adscrita al Plan de Comunicaciones. | | | | |
| | Construir una guía de comunicación para las situaciones de crisis, adscrita al Plan de Comunicaciones. | | | | |
| | Realizar una estrategia de relaciones públicas, adscrita al Plan de Comunicaciones. | | | | |
| Mejoramiento en el recaudo de los recursos propios. | Incrementar la capacidad de cobro, de carteras vencidas de las diferentes rentas del Municipio. | Fortalecimiento institucional y participación | Transversal | Empleo público fortalecido | Servidores públicos del Orden Nacional y Territorial formados en pedagogía de paz |
| Fortalecimiento Financiero. | Mejorar el desempeño fiscal de la entidad territorial durante el cuatrienio. | Fortalecimiento institucional y participación | Transversal | Empleo público fortalecido | Servidores públicos del Orden Nacional y Territorial formados en pedagogía de paz |
| Desarrollo del Talento Humano. | Objetivo(s) de programa | Fortalecimiento institucional y participación | Transversal | Empleo público fortalecido | Servidores públicos del Orden Nacional y Territorial formados en pedagogía de paz |
| Juntas de Acción Comunal (JAC) y Juntas Administradoras Locales (JAL). | Fortalecer la participación comunitaria desde los diferentes entes de representación, mediante lo cual se empoderen los líderes y lideresas en el municipio de Bello, para que por medio de su rol se aporte al mejoramiento de la calidad de vida de la comunidad, promoviendo el desarrollo local , realizando control político, mejores condiciones de convivencia y paz. | Fortalecimiento institucional y participación | Participación Política | Sistema de gestión integral para el fortalecimiento de la participación ciudadana, y la planeación participativa | Organizaciones de la sociedad civil fortalecidas en la participación ciudadana, control social y construcción de tejido asociativo |
| Crecimiento Sostenible. | Mejorar la calidad ambiental promoviendo la protección y el uso racional de los recursos naturales, para reducir la vulnerabilidad frente al cambio climático, logrando un crecimiento sostenible y bajo en carbono. | Reforma Rural Integral | Transversal | Desarrollar mecanismos de intervención territoriales flexibles, oportunos y pertinentes | Mecanismos de intervención integral en territorios rurales. |
| Cultura Ambiental. | Generar cultura ambiental a través de procesos de educación y sensibilización. | Desarrollo rural integral sostenible y ordenamiento territorial | Reforma Rural Integral | Desarrollar mecanismos de intervención territoriales flexibles, oportunos y pertinentes | Mecanismos de intervención integral en territorios rurales. |
| Desarrollo Rural para el Progreso. | Planificar las actividades en materia agropecuaria para cubrir las necesidades del sector rural.<br>Mejorar las condiciones de vida de la comunidad rural bajo el criterio de sostenibilidad y sustentabilidad. | Reforma Rural Integral | Transversal | Desarrollar mecanismos de intervención territoriales flexibles, oportunos y pertinentes | Mecanismos de intervención integral en territorios rurales. |
| Gestión del Riesgo. | Generar cultura y resiliencia en la prevención y atención de riesgos de desatres en la comunidad Bellanita. | Desarrollo rural integral sostenible y ordenamiento territorial | Transversal | Desarrollo urbano | Municipio capacitados en la incorporación de la gestión del riesgo en la revisión de sus POT |

| RELACIÓN DEL PLAN DE DESARROLLO 2016 -2019 BELLO, CIUDAD DE PROGRESO CON LOS OBJETIVOS DE PAZ DEL GOBIERNO NACIONAL | | | | | |
|---|---|---|---|---|---|
| **Nombre del programa** | **Objetivo(s) de programa** | **Eje temático para la construcción de paz** | **Relación de acuerdo** | **Estrategia** | **Indicador** |
| Inteligencia vial y movilidad segura. | Los actores de la movilidad tienen a su alcance vías con mayor dotación de dispositivos que les permiten maniobrar con seguridad. | Fortalecimiento institucional y participación | Transversal | Empleo público fortalecido | Servidores públicos del Orden Nacional y Territorial formados en pedagogía de paz |
| Planeación territorial para la mejora de la movilidad municipal. | Dotar al Municipio de herramientas técnicas tecnicas y legales que le permitan mejorar su movilidad. | Desarrollo rural integral sostenible y ordenamiento territorial | Transversal | Desarrollo urbano | Municipio capacitados en la incorporación de la gestión del riesgo en la revisión de sus POT |
| Macroproyectos. | La ciudad y los actores de la movilidad tienen a su disposición corredores conectados que brindan mayores posibilidades de acceso entre los lugares de origen destino. | Desarrollo rural integral sostenible y ordenamiento territorial | Transversal | Desarrollo urbano | Municipio capacitados en la incorporación de la gestión del riesgo en la revisión de sus POT |
| | Objetivo: Fortalecer grandes áreas territoriales identificadas como potenciales de desarrollo, para construir plataformas que incentiven la redefinición económica, mejorar el sistema natural estructurante del espacio público y optimizar el sistema vial | | | | |
| Cobertura Acueducto. | Disminuir la población sin servicio de acueducto en zona urbana. | Desarrollo rural integral sostenible y ordenamiento territorial | Reforma Rural Integral | Acceso a agua potable y saneamiento básico (APSB) | Nuevas personas beneficiadas con proyectos que mejoran provisión, calidad y/o continuidad de los servicios de acueducto y alcantarillado |
| | Disminuir la población sin servicio de acueducto en zona Rural. | Desarrollo rural integral sostenible y ordenamiento territorial | Reforma Rural Integral | Mejorar las condiciones de habitabilidad y el acceso a servicios públicos de la población rural | Personas con acceso a agua potable en la zona rura |
| Cobertura Alcantarillado. | Disminuir la población sin servicio de alcantarillado en zona urbana. | Desarrollo rural integral sostenible y ordenamiento territorial | Reforma Rural Integral | Mejorar las condiciones de habitabilidad y el acceso a servicios públicos de la población rural | Personas con manejo adecuado de aguas residuales en la zona rural |
| | Disminuir la población sin servicio de alcantarillado en zona Rural. | Desarrollo rural integral sostenible y ordenamiento territorial | Reforma Rural Integral | Mejorar las condiciones de habitabilidad y el acceso a servicios públicos de la población rural | Personas con manejo adecuado de aguas residuales en la zona rural |
| Cobertura Aseo. | Disminuir la población sin servicio de aseo urbano. | Desarrollo rural integral sostenible y ordenamiento terr | Transversal | Desarrollar mecanismos de intervención territoriales flexibles, oportunos y pertinentes | Mecanismos de intervención integral en territorios rurales. |
| Aseo y ornato de áreas verdes . | Realizar el mantenimiento y limpieza de las áreas verdes públicas del municipio de Bello. | Desarrollo rural integral sostenible y ordenamiento terr | Transversal | Desarrollar mecanismos de intervención territoriales flexibles, oportunos y pertinentes | Mecanismos de intervención integral en territorios rurales. |
| Calidad del agua. | Aumentar la calidad del agua para el consumo humano en el suelo urbano. | Desarrollo rural integral sostenible y ordenamiento territorial | Reforma Rural Integral | Acceso a agua potable y saneamiento básico (APSB) | Personas con acceso a agua potable |
| Aseguramiento. | Aumentar la población atendida con un prestador u operador independiente de servicios públicos de acueducto, alcantarillado y aseo que esté registrado ante en el Registro Único de Prestadores de Servicios Públicos (RUPS). | Desarrollo rural integral sostenible y ordenamiento territorial | Reforma Rural Integral | Movilidad Social | Acceso a agua potable y saneamiento básico (APSB) |
| | | Desarrollo rural integral sostenible y ordenamiento territorial | Reforma Rural Integral | Mejorar las condiciones de habitabilidad y el acceso a servicios públicos de la población rural | Personas con acceso a agua potable en la zona rural |
| | | Desarrollo rural integral sostenible y ordenamiento territorial | Reforma Rural Integral | Acceso a agua potable y saneamiento básico (APSB) | Nuevas personas beneficiadas con proyectos que mejoran provisión, calidad y/o continuidad de los servicios de acueducto y alcantarillado |
| | | Desarrollo rural integral sostenible y ordenamiento territorial | Reforma Rural Integral | Generar seguridad jurídica en relación con la tierra | Predios intervenidos por la política de ordenamiento social y productivo del territorio |
| Alumbrado público. | Garantizar la movilidad y calidad de las vías públicas | | | | |

| RELACIÓN DEL PLAN DE DESARROLLO 2016 -2019 BELLO, CIUDAD DE PROGRESO CON LOS OBJETIVOS DE PAZ DEL GOBIERNO NACIONAL | | | | | |
|---|---|---|---|---|---|
| **Nombre del programa** | **Objetivo(s) de programa** | **Eje temático para la construcción de paz** | **Relación de acuerdo** | **Estrategia** | **Indicador** |
| Viviendas dignas y con calidad de vida para la paz y el progreso. | Reducir el deficit cuantitativo y cualitativo de vivienda en el municipio de Bello. | Desarrollo rural integral sostenible y ordenamiento territorial | Reforma Rural Integral | Mejorar las condiciones de habitabilidad de la población | Hogares en condiciones de déficit cualitativo de vivienda |
| | | Desarrollo rural integral sostenible y ordenamiento territorial | Reforma Rural Integral | Mejorar las condiciones de habitabilidad y el acceso a servicios públicos de la población rural | Soluciones de vivienda rural entregadas |
| | | Desarrollo rural integral sostenible y ordenamiento territorial | Reforma Rural Integral | Mejorar las condiciones de habitabilidad de la población | Hogares en condiciones de déficit cualitativo de vivienda |
| | | Desarrollo rural integral sostenible y ordenamiento territorial | Reforma Rural Integral | Mejorar las condiciones de habitabilidad de la población | Mejoramientos de vivienda ejecutados |
| | | Víctimas del conflicto armado | Reforma Rural Integral | Coordinación institucional para el diseño e implementación del modelo integral de justicia transicional | Predios saneados y formalizados a víctimas y campesinos por el programa de formalización de la Superintendencia de Notariado y Registro |
| Turismo, paz y sostenibilidad. | Promover el turismo como renglon economico local y regional incluyente, sostenible y oportunidad de paz para el posicionamiento de marca ciudad. | Fortalecimiento institucional y participación | Participación Política | Implementar la Política Pública Integral Anticorrupción (PPIA) | Multiplicadores formados en procesos de control social a la gestión pública en el marco de la Estrategia de Democratización de la Administración Pública. |
| Empleabilidad digna y decente en pro de la inclusión y la paz. | Fomentar la formalización laboral enmarcado en el plan de desarrollo del Gobierno Nacional. | Fortalecimiento institucional y participación | Transversal | Empleo público fortalecido | Servidores públicos del Orden Nacional y Territorial formados en pedagogía de paz |
| Bello ciudad de progreso económico sostenible. | Identicar los renglones productivos, ventajas competitivas y comparativas de Bello en un contexto regional. | Fortalecimiento institucional y participación | Solución al problema de las Drogas | Fortalecimiento de las capacidades nacionales y territoriales para la construcción de paz | Iniciativas Ciudadanas de Desarrollo y Paz acompañadas en proceso de fortalecimiento. |
| Bello se mueve con la tecnologia "Ciudad Inteligente". | Diseñar estrategias para la elaboración e implementación del Plan Estratégico de Tecnología e Información (PETI) . | Desarrollo rural integral sostenible y ordenamiento territorial | Reforma Rural Integral | Infraestructura | Municipios y áreas no metropolitanas conectados a la red de alta velocidad |
| | Implementación de la estrategia Gobierno en Linea. | Desarrollo rural integral sostenible y ordenamiento territorial | Reforma Rural Integral | Infraestructura | Conexiones a internet de banda ancha (millones) |